

XXXVI Bieg Gwarków

WYNIKI ZAWODÓW / RESULTS LIST

20 km CL

Organizator: Spółka Celowa Wałbrzyskie Centrum Sportowo Rekreacyjne „AQUAZDRÓJ”, Centrum Kultury Gminy Nowa Ruda, Stowarzyszenia Turystycznego Gmin Gór Sowich

Data: 19 lutego 2017 r.

Miejsce: Przełęcz Jugowska, Góry Sowie





































Dystans: 16,48 km

Klasyfikacja wg czasów netto.

Msc Rank	Nr Bib	Nazwisko i imię Name	Miejscowość City	Kraj Nat.	Druż / Klub Team / Club	R-k Klasyfikacje YoBRanks	Czas Time	Tempo m/km	diff Net	5 km	8,73 km	13,73 km	
1	152	IWANOWSKI Daniel	Białystok		POL	85M30/1 M / 1	00:55:12	03.21	+0:00:00	0:13:54 / 1	0:27:18 / 1	0:41:37 / 1	
2	111	FARON Robert	Zalesie		POL	Remsport	74M40/1 M / 2	00:57:43	03.30	+0:02:31	0:14:54 / 4	0:28:54 / 2	0:43:37 / 2
3	119	HABRAT Piotr	Krosno		POL	Wyższa Szkoła Oficerska Wojsk Łądowych Im. Generała Tadeusza Kościuszki	93M20/1 M / 3	00:58:24	03.32	+0:03:11	0:14:36 / 2	0:29:06 / 3	0:43:57 / 3
4	157	FILIP Daniel	Czarny Bór		POL	Czarny Bór	77M40/2 M / 4	00:58:54	03.34	+0:03:41	0:14:52 / 3	0:29:13 / 4	0:44:24 / 4
5	206	MOJEŚCIK Andrzej	Istebna		POL	Team.nabiegówkach.pl	77M40/3 M / 5	01:00:37	03.40	+0:05:24	0:15:02 / 5	0:29:42 / 5	0:45:45 / 5
6	218	BENEŠOVÁ Nikol	Bezděkov Nad		CZE	Redpoint Eleven Team	99K18/1 K / 1	01:05:17	03.57	+0:10:04	0:16:50 / 8	0:32:36 / 8	0:49:25 / 7
7	219	WÓJCIK Wiesław	Więszcizowice		POL		66M50/1 M / 6	01:05:17	03.57	+0:10:04	0:16:48 / 7	0:32:38 / 9	0:49:24 / 6
8	83	SKALSKI Filip	Sokolowso		POL	Uks `sokolowso` Gmina Mieroszów	74M40/4 M / 7	01:05:33	03.58	+0:10:20	0:16:58 / 11	0:32:29 / 6	0:49:30 / 8
9	127	PESINOVA Jitka	Zdar Nad Metuji		CZE	Redpoint - Eleven Team	77K40/1 K / 2	01:06:33	04.02	+0:11:20	0:16:52 / 9	0:32:43 / 10	0:49:51 / 9
10	133	WITULSKI Waldemar	Sosnowka		POL		60M50/2 M / 8	01:07:18	04.05	+0:12:05	0:16:28 / 6	0:32:32 / 7	0:50:10 / 10
11	223	ODRÓBKA Stanisław	Siemianowice		POL	Chop Ze Żelaza Tri Team	79M30/2 M / 9	01:08:05	04.07	+0:12:52	0:16:56 / 10	0:33:14 / 11	0:51:14 / 11
12	81	MAJKA Roman	Duszniki Zdrój		POL	Poliamid Ski Team	79M30/3 M / 10	01:10:24	04.16	+0:15:11	0:17:46 / 12	0:34:37 / 12	0:52:35 / 12
13	189	STEFANOW Marcin	Wałbrzych		POL		80M30/4 M / 11	01:11:53	04.21	+0:16:40	0:18:09 / 16	0:35:13 / 13	0:54:30 / 13
14	128	MYJAK Marian	Wałbrzych		POL	Bez	54M60/1 M / 12	01:12:20	04.23	+0:17:07	0:18:30 / 18	0:36:12 / 16	0:54:45 / 14
15	153	LESZKO Michał	Świdnica		POL	Uks Sokolowso	80M30/5 M / 13	01:13:19	04.26	+0:18:06	0:18:09 / 15	0:36:06 / 15	0:55:12 / 15
16	222	KROL Jerzy	Dalby		SWE	Ski Team SkÅne	63M50/3 M / 14	01:13:37	04.28	+0:18:24	0:18:06 / 14	0:36:26 / 17	0:55:20 / 17
17	224	SPYCHALSKI Krzysztof	Legnica		POL	Fundacja Mogę-chcę-potrafię	80M30/6 M / 15	01:13:48	04.28	+0:18:35	0:18:17 / 17	0:36:45 / 19	0:55:39 / 18
18	120	BROJ Marcel	Żlinice		POL	Broj Team Zlinice	00M18/1 M / 16	01:13:53	04.29	+0:18:40	0:18:04 / 13	0:36:00 / 14	0:55:13 / 16
19	194	WĘGLARZ Witold	Bielawa		POL	Lincoln Electric Bester Bike Team Bielawa	67M50/4 M / 17	01:14:33	04.31	+0:19:20	0:19:01 / 21	0:36:38 / 18	0:56:37 / 20
20	205	KLIS Jan	Łazy		POL		53M60/2 M / 18	01:14:44	04.32	+0:19:31	0:18:43 / 19	0:36:55 / 20	0:56:18 / 19
21	217	BENEŠOVÁ Jolana	Bezděkov Nad		CZE	Redpoint Eleven Team	69K40/2 K / 3	01:15:43	04.35	+0:20:30	0:19:32 / 25	0:37:21 / 21	0:57:28 / 21
22	209	RACINIEWSKI Sebastian	Wałbrzych		POL	K.s `górnik Nowe Miasto Wałbrzych`	77M40/5 M / 19	01:18:41	04.46	+0:23:29	0:19:20 / 24	0:38:07 / 22	0:59:17 / 22
23	200	PALA Dariusz	Bielawa		POL	Lincoln Electric	66M50/5 M / 20	01:18:53	04.47	+0:23:40	0:21:08 / 40	0:39:34 / 30	1:00:37 / 29
24	168	KALTBACH Kordian	Krapkowice		POL	Jll Cycling Team	68M40/6 M / 21	01:18:59	04.47	+0:23:46	0:19:47 / 27	0:38:58 / 25	0:59:23 / 23

(*)- Czas netto dla pierwszych 50-ciu na mecie / Nettime for first 50 on finish line

Klasyfikacja wg czasów netto.

Msc Rank	Nr Bib	Nazwisko i imię Name	Miejscowość City	Kraj Nat.	Druż / Klub Team / Club	R-k Klasyfikacje YoBRanks	Czas Time	Tempo m/km	diff Net	Check points		
25	193	PIEC Dariusz	Bielawa	 POL		62M50/6 M / 22	01:19:11	04.48	+0:23:58	0:20:10 / 31	0:38:49 / 24	0:59:46 / 25
26	151	ZOREMBA Jan	Tarnowskie Góry	 POL	Azs Awf Katowice Rt	53M60/3 M / 23	01:19:46	04.50	+0:24:33	0:19:57 / 28	0:39:01 / 27	0:59:43 / 24
27	226	CHMIEL Paweł	Opole	 POL		77M40/7 M / 24	01:19:50	04.50	+0:24:37	0:18:49 / 20	0:38:26 / 23	1:00:26 / 27
28	135	KAROLEWSKI Bogusław	Jeleniów	 POL	Cyklon Proal Team	56M60/4 M / 25	01:20:25	04.52	+0:25:12	0:19:19 / 23	0:39:25 / 28	1:00:30 / 28
29	105	KALITA Dariusz	Wałbrzych	 POL	Tempo Wałbrzych	65M50/7 M / 26	01:20:25	04.52	+0:25:12	0:19:08 / 22	0:38:59 / 26	1:00:26 / 26
30	234	STEMPIN Łukasz	Wrocław	 POL	Księciunio	76M40/8 M / 27	01:20:38	04.53	+0:25:25	0:20:07 / 30	0:40:21 / 33	1:01:05 / 30
31	101	SWOBODA Marek	Gluszyca	 POL	Cranberry Team	84M30/7 M / 28	01:20:53	04.54	+0:25:40	0:20:20 / 33	0:39:41 / 31	1:01:46 / 33
32	180	ŁYŚ Michał	Wrocław	 POL		78M30/8 M / 29	01:21:44	04.57	+0:26:31	0:19:46 / 26	0:39:31 / 29	1:01:35 / 32
33	211	SLAWIŃSKI Jerzy	Glucholazy	 POL	Gkk Victoria	63M50/8 M / 30	01:21:54	04.58	+0:26:41	0:20:07 / 29	0:40:42 / 35	1:01:49 / 34
34	104	RADZIEMSKI Paweł	Osieczna	 POL	Viacon	85M30/9 M / 31	01:22:00	04.58	+0:26:47	0:21:28 / 44	0:41:22 / 38	1:01:59 / 35
35	94	SADURSKI Krzysztof	Pieszycy	 POL	Lincoln Electric Bester Bike Team Bielawa	74M40/9 M / 32	01:22:29	05.00	+0:27:16	0:20:36 / 35	0:40:50 / 36	1:02:08 / 36
36	108	SIWCZYK Andrzej	Rybnik	 POL	Chemika Rybnik	57M60/5 M / 33	01:22:43	05.01	+0:27:30	0:20:14 / 32	0:40:00 / 32	1:01:07 / 31
37	129	KAUCKA Alicja	Bielawa	 POL	Lincoln Electric Bester Bike Team Bielawa	88K20/1 K / 4	01:23:08	05.02	+0:27:55	0:20:32 / 34	0:40:29 / 34	1:02:24 / 37
38	118	BEZULSKA Anna	Gorzów Wlkp.	 POL	Nowa Ruda	78K30/1 K / 5	01:23:48	05.05	+0:28:35	0:20:56 / 37	0:41:38 / 39	1:03:24 / 38
39	208	BYCZKOWSKI Rafał	Jugów	 POL	Mitsubishi Materials Mtb Team	84M30/10 M / 34	01:24:07	05.06	+0:28:55	0:21:40 / 47	0:42:18 / 42	1:04:09 / 40
40	232	HORBACZEWSKI Jakub	Wrocław	 POL	Pokredzie.pl Ski Team	81M30/11 M / 35	01:25:17	05.10	+0:30:04	0:23:28 / 66	0:43:34 / 54	1:04:54 / 44
41	134	WELZER Dariusz	Olawa	 POL	Welda Omega Team	73M40/10 M / 36	01:25:35	05.11	+0:30:23	0:20:57 / 38	0:41:45 / 40	1:04:04 / 39
42	225	HACZYK Jarosław	Opole	 POL	Bieg Opolski	68M40/11 M / 37	01:25:43	05.12	+0:30:30	0:20:54 / 36	0:41:10 / 37	1:04:25 / 41
43	210	PALIGA Janusz	Glucholazy	 POL	Ktukol Glucholazy	74M40/12 M / 38	01:25:47	05.12	+0:30:34	0:22:03 / 53	0:42:39 / 44	1:04:38 / 42
44	89	SZANIEWSKI Mirosław	Jelenia Góra	 POL	Biegamdlazdrowia.pl	73M40/13 M / 39	01:25:57	05.12	+0:30:44	0:22:26 / 55	0:43:26 / 53	1:05:14 / 47
45	215	HANISZEWSKI Kacper	Ratowice	 POL		93M20/2 M / 40	01:26:01	05.13	+0:30:48	0:21:34 / 46	0:42:22 / 43	1:04:58 / 45
46	216	MIDURA Wojciech	Szalejów Górny	 POL	Std Szalejów Górny	76M40/14 M / 41	01:26:07	05.13	+0:30:54	0:21:08 / 41	0:42:08 / 41	1:04:52 / 43
47	100	KOCOŃ Tadeusz	Leśna	 POL	Vision Optyk	51m65/1 M / 42	01:26:39	05.15	+0:31:26	0:22:39 / 58	0:43:00 / 52	1:05:18 / 48
48	143	MARIUSZ Seweryn	Tarnowskie Góry	 POL	Sewerynpracownia.pl	75M40/15 M / 43	01:26:42	05.15	+0:31:29	0:22:28 / 56	0:42:58 / 50	1:05:27 / 50
49	106	DZIURA Beata	Wałbrzych	 POL		76K40/3 K / 6	01:26:48	05.16	+0:31:35	0:21:45 / 48	0:42:53 / 47	1:05:19 / 49
50	166	TOMANEK Krzysztof	Tarnowskie Góry	 POL		79M30/12 M / 44	01:26:55	05.16	+0:31:42	0:21:49 / 49	0:42:54 / 48	1:05:09 / 46
51	92	DUL Wiesław	Jelenia Góra	 POL	Family Team	52m65/2 M / 45	01:27:09	05.17	+0:31:56	0:21:50 / 50	0:42:54 / 49	1:05:49 / 51
52	201	KURCZEWSKI Krzysztof	Krzyszów	 POL		60M50/9 M / 46	01:28:04	05.20	+0:32:51	0:21:51 / 51	0:43:41 / 55	1:06:51 / 54
53	175	TRETIAK Mateusz	Pieszycy	 POL		83M30/13 M / 47	01:28:42	05.22	+0:33:29	0:22:35 / 57	0:43:55 / 58	1:07:11 / 55
54	199	WĘGLARZ Andrzej	Nowa Ruda	 POL		66M50/10 M / 48	01:28:52	05.23	+0:33:39	0:22:23 / 54	0:43:54 / 57	1:07:28 / 57
55	121	BROJ Kornel	Żłinice	 POL	Broj Team Zlinice	98M18/2 M / 49	01:28:54	05.23	+0:33:41	0:21:11 / 42	0:42:50 / 46	1:06:37 / 52
56	213	LISOWSKI Dariusz	Moszczanka	 POL	Victoria Glucholazy	66M50/11 M / 50	01:29:21	05.25	+0:34:08	0:21:02 / 39	0:42:47 / 45	1:06:41 / 53
57	99	KWIATKOWSKI Krystian	Jelenia Góra	 POL	Vision Optyk	81M30/14 M / 51	01:31:19	05.32	+0:36:06	0:23:14 / 62	0:45:09 / 61	1:08:39 / 59
58	227	CHMIEL Wojciech	Opole	 POL		75M40/16 M / 52	01:31:22	05.32	+0:36:09	0:21:30 / 45	0:43:51 / 56	1:07:25 / 56
59	190	PEŁCZYŃSKI Konrad	Wałbrzych	 POL	Mtb Votum Orbea Team Wrocław	80M30/15 M / 53	01:31:32	05.33	+0:36:19	0:22:39 / 59	0:44:26 / 60	1:08:28 / 58
60	98	KROK Robert	Gluszyca	 POL	Elastotech Bohema Mtbteam	59M50/12 M / 54	01:31:57	05.34	+0:36:44	0:23:06 / 60	0:45:32 / 62	1:09:44 / 60

(*)- Czas netto dla pierwszych 50-ciu na mecie / Nettime for first 50 on finish line

Klasyfikacja wg czasów netto.

Msc Rank	Nr Bib	Nazwisko i imię Name	Miejscowość City	Kraj Nat.	Druż / Klub Team / Club	R-k Klasyfikacje YoBRanks	Czas Time	Tempo m/km	diff Net	Check points		
61	154	MACIUKIEWICZ Wojciech	Wrocław		POL Niezrzeszony	52m65/3 M / 55	01:32:49	05.37	+0:37:36	0:21:13 / 43	0:42:59 / 51	1:09:59 / 62
62	167	PISULSKI Krzysztof	Jawor		POL	79M30/16 M / 56	01:33:44	05.41	+0:38:31	0:21:58 / 52	0:44:21 / 59	1:09:52 / 61
63	178	WOJTAL Jacek	Wrocław		POL Wkb Piast Wrocław	66M50/13 M / 57	01:33:58	05.42	+0:38:45	0:25:11 / 80	0:47:32 / 69	1:11:57 / 66
64	125	BARANCEWICZ Waclaw	Bielawa		POL Lincoln Electric Bester Bike Team	67M50/14 M / 58	01:34:32	05.44	+0:39:19	0:25:50 / 91	0:47:37 / 72	1:12:23 / 68
65	139	PIASKOWSKI Artur	Jawor		POL	78M30/17 M / 59	01:35:17	05.46	+0:40:04	0:23:23 / 65	0:46:43 / 65	1:11:52 / 65
66	186	ŚWIRNIAK Bernard	Strzegom		POL Strzegomska Dwunastka	55M60/6 M / 60	01:35:35	05.48	+0:40:22	0:23:13 / 61	0:46:32 / 64	1:12:02 / 67
67	170	CHROBAK Marcin	Katowice		POL Związek Harcerstwa Rzeczypospolitej	73M40/17 M / 61	01:35:46	05.48	+0:40:33	0:23:54 / 69	0:46:14 / 63	1:11:41 / 63
68	237	KRÓL Tomasz	Pieszycy		POL Bizon Pieszycy	75M40/18 M / 62	01:35:55	05.49	+0:40:42	0:23:19 / 64	0:47:17 / 68	1:11:46 / 64
69	86	MARCINOWSKI Eugeniusz	Bielawa		POL Lincoln Electric Bester Bike Team	56M60/7 M / 63	01:36:53	05.52	+0:41:40	0:25:11 / 79	0:48:59 / 82	1:13:45 / 75
70	91	GOLDWASSER Zbigniew	Sobótka		POL Kb Sobótka	66M50/15 M / 64	01:37:03	05.53	+0:41:50	0:23:19 / 63	0:47:35 / 70	1:13:02 / 70
71	238	MAKOWSKI Piotr	Walbrzych		POL Kkw Superior Walbrzych	02M18/3 M / 65	01:37:14	05.54	+0:42:01	0:23:33 / 67	0:47:02 / 66	1:12:49 / 69
72	109	PĄS Tomasz	Wrocław		POL Pasiol Team Wrocław	75M40/19 M / 66	01:37:23	05.54	+0:42:10	0:23:45 / 68	0:47:15 / 67	1:13:23 / 71
73	191	GŁOWNIA Mirosław	Przygórze		POL	59M50/16 M / 67	01:37:28	05.54	+0:42:15	0:24:18 / 70	0:47:37 / 71	1:13:39 / 72
74	163	NACHAJEWSKA Krystyna	Pepice		POL Pttk „active” Brzeg	60K50/1 K / 7	01:37:39	05.55	+0:42:26	0:25:12 / 81	0:48:41 / 77	1:13:51 / 76
75	103	MAMCARZ Tadeusz	Ścinawka Średnia		POL Harpagan Ścinawka Śr.	60M50/17 M / 68	01:37:51	05.56	+0:42:38	0:26:28 / 96	0:48:39 / 76	1:13:42 / 74
76	233	OLEJNICZAK Halina	Kościelisko		POL	60K50/2 K / 8	01:38:02	05.56	+0:42:49	0:25:05 / 77	0:48:42 / 78	1:14:45 / 77
77	171	WARECKI Tomasz	Gorlice		POL	68M40/20 M / 69	01:38:20	05.58	+0:43:07	0:24:47 / 74	0:48:06 / 73	1:14:48 / 78
78	229	SERAFIŃSKI Tomasz	Ludwikowice		POL Niezrzeszony	80M30/18 M / 70	01:38:34	05.58	+0:43:21	0:25:38 / 87	0:49:40 / 87	1:15:23 / 82
79	164	DONIGIEWICZ Janusz	Brzeg		POL Brzeg- Starostwo	54M60/8 M / 71	01:38:41	05.59	+0:43:28	0:25:42 / 88	0:48:55 / 81	1:15:14 / 81
80	142	NOWAK Maciej	Pieszycy		POL	80M30/19 M / 72	01:39:02	06.00	+0:43:49	0:25:10 / 78	0:48:18 / 75	1:13:41 / 73
81	176	MYTNIK Wiesław	Konstancin		POL	68M40/21 M / 73	01:39:40	06.02	+0:44:27	0:24:44 / 72	0:49:12 / 83	1:16:19 / 88
82	146	KUBISZYN Paweł	Walbrzych		POL	88M20/3 M / 74	01:39:55	06.03	+0:44:42	0:25:24 / 84	0:48:43 / 79	1:14:53 / 79
83	88	CERAZY Ireneusz	Jugów		POL	63M50/18 M / 75	01:40:11	06.04	+0:44:58	0:25:29 / 85	0:50:32 / 91	1:16:55 / 91
84	198	MAĆZKA Jan	Gluszyca		POL	84M30/20 M / 76	01:40:19	06.05	+0:45:06	0:25:37 / 86	0:49:45 / 88	1:15:52 / 85
85	204	BESKIDZKI Ryszard	Bielsko-biała		POL	53M60/9 M / 77	01:40:23	06.05	+0:45:10	0:25:49 / 90	0:50:26 / 90	1:15:52 / 84
86	236	KUSZELA Mateusz	Wrocław		POL	85M30/21 M / 78	01:41:00	06.07	+0:45:47	0:25:04 / 76	0:48:49 / 80	1:14:59 / 80
87	93	WALEWSKI Krystian	Świdnica		POL	00M18/4 M / 79	01:41:02	06.07	+0:45:49	0:24:47 / 73	0:50:01 / 89	1:15:44 / 83
88	112	CHORZĘPA Artur	Wolibórz		POL Zespół Szkół Nr 1 W Jugowie	67M50/19 M / 80	01:41:05	06.08	+0:45:52	0:25:21 / 83	0:49:32 / 85	1:16:08 / 87
89	117	BOMBA Zygmunt	Złoty Stok		POL Bez	55M60/10 M / 81	01:41:34	06.09	+0:46:21	0:24:53 / 75	0:49:37 / 86	1:16:39 / 90
90	149	PIECHOWICZ Janusz	Kamienna Góra		POL	55M60/11 M / 82	01:41:54	06.11	+0:46:41	0:24:32 / 71	0:48:15 / 74	1:15:54 / 86
91	165	WÓJCIK Henryk	Brzeg		POL Pttk Active Brzeg	70M40/22 M / 83	01:43:08	06.15	+0:47:55	0:27:05 / 105	0:52:02 / 100	1:17:56 / 92
92	138	HAMERA Agata	Bielawa		POL Sklep Rowerowy Bike Finger Walbrzych	85K30/2 K / 9	01:43:13	06.15	+0:48:01	0:26:17 / 93	0:51:10 / 93	1:18:19 / 93
93	172	KUBACKA Justyna	Warszawa		POL Tn Biegówki	79K30/3 K / 10	01:44:07	06.19	+0:48:54	0:26:55 / 102	0:51:57 / 99	1:18:50 / 94
94	214	HANISZEWSKI Lesław	Ratowice		POL	62M50/20 M / 84	01:44:13	06.19	+0:49:00	0:25:15 / 82	0:49:18 / 84	1:16:22 / 89
95	207	HAMRYSZCZAK Dawid	Przemyśl		POL	90M20/4 M / 85	01:44:38	06.20	+0:49:25	0:26:22 / 95	0:51:05 / 92	1:19:09 / 96
96	230	SIDORSKI Sławomir	Ludwikowice		POL Tesar	80M30/22 M / 86	01:44:49	06.21	+0:49:36	0:26:54 / 100	0:51:13 / 94	1:19:05 / 95













(*)- Czas netto dla pierwszych 50-ciu na mecie / Nettime for first 50 on finish line

Klasyfikacja wg czasów netto.

Msc Rank	Nr Bib	Nazwisko i imię Name	Miejscowość City	Kraj Nat.	Druż / Klub Team / Club	R-k Klasyfikacje YoBRanks	Czas Time	Tempo m/km	diff Net	Check points	
97	148	SURMACZYŃSKI Sławomir	Głuszycza	POL	Amator Głuszycza Pelen Relaxxx	71 M40/23 M / 87	01:45:27	06.23 +0:50:14	0:27:25 / 108	0:51:32 / 96	1:19:34 / 97
98	197	CIOŚ Sławomir	Bielawa	POL	Bb King	67 M50/21 M / 88	01:45:28	06.23 +0:50:15	0:26:00 / 92	0:51:29 / 95	1:19:41 / 98
99	113	DREŚCIK Cezary	Świdnica	POL	Team	61 M50/22 M / 89	01:45:50	06.25 +0:50:37	0:27:31 / 112	0:53:41 / 110	1:21:15 / 106
100	159	LIS Tomasz	Oborniki Śląskie	POL		89 M20/5 M / 90	01:46:22	06.27 +0:51:09	0:27:30 / 110	0:52:30 / 102	1:20:43 / 101
101	203	GUZIUR Jacek	Jaworze	POL		55 M60/12 M / 91	01:46:30	06.27 +0:51:17	0:26:19 / 94	0:51:47 / 98	1:19:42 / 99
102	220	KARP Dariusz	Biały Kościół	POL	Karp Ski Team	73 M40/24 M / 92	01:46:33	06.27 +0:51:21	0:27:04 / 103	0:53:01 / 104	1:21:10 / 104
103	116	PIECHOWICZ Wojciech	Bielawa	POL	Lincoln Electric Bester Bike Team Bielawa	75 M40/25 M / 93	01:46:53	06.29 +0:51:40	0:26:49 / 99	0:52:45 / 103	1:19:43 / 100
104	126	ZAKRZEWSKI Sławomir	Szalejów Górny	POL	Std Szalejów Górny	95 M20/6 M / 94	01:47:18	06.30 +0:52:05	0:27:28 / 109	0:53:10 / 105	1:21:15 / 105
105	202	WODZYŃSKI Krzysztof	Belchatów	POL		60 M50/23 M / 95	01:47:20	06.30 +0:52:07	0:27:57 / 116	0:54:17 / 114	1:21:37 / 109
106	122	BIAŁOŻYD Andrzej	Wrocław	POL		58 M50/24 M / 96	01:47:37	06.31 +0:52:24	0:28:35 / 119	0:53:25 / 107	1:21:59 / 110
107	141	BALIŃSKA-SEWERYN Patrycja	Tarnowskie Góry	POL	Team.nabiegówkach.pl	77 K40/4 K / 11	01:47:53	06.32 +0:52:41	0:27:04 / 104	0:53:47 / 112	1:21:37 / 108
108	187	PYCHA Bartosz	Wałbrzych	POL		88 M20/7 M / 97	01:48:03	06.33 +0:52:50	0:27:30 / 111	0:53:32 / 108	1:21:02 / 103
109	110	PIECHOWICZ Kamila	Bielawa	POL	Lincoln Electric Bester Bike Team Bielawa	79 K30/4 K / 12	01:48:07	06.33 +0:52:54	0:26:42 / 97	0:52:06 / 101	1:21:37 / 107
110	185	JAROSZ Franciszek	Czarny Bór	POL		49 m65/4 M / 98	01:48:22	06.34 +0:53:09	0:27:21 / 107	0:53:19 / 106	1:22:33 / 111
111	137	ROSA Leszek	Tłuszcz	POL	Bóbr Tłuszcz	59 M50/25 M / 99	01:48:30	06.35 +0:53:17	0:29:50 / 132	0:55:00 / 118	1:23:39 / 114
112	179	WOJTKOWSKI Marek	Przygodzice	POL		65 M50/26 M / 100	01:48:33	06.35 +0:53:20	0:25:48 / 89	0:51:37 / 97	1:20:58 / 102
113	169	PIECH Dorota	Wałbrzych	POL		65 K50/3 K / 13	01:49:52	06.40 +0:54:39	0:27:39 / 114	0:53:53 / 113	1:22:40 / 112
114	161	DURA Magdalena	Wrocław	POL		71 K40/5 K / 14	01:51:32	06.46 +0:56:19	0:27:10 / 106	0:53:42 / 111	1:23:35 / 113
115	231	MUSIOT Piotr	Bojanowice	POL		97 M20/8 M / 101	01:51:35	06.46 +0:56:22	0:29:02 / 122	0:55:59 / 123	1:24:39 / 116
116	96	WOJDA Przemysław	Wałbrzych	POL	Fizjocentrum.pl	85 M30/23 M / 102	01:52:12	06.48 +0:56:59	0:29:48 / 131	0:55:53 / 122	1:24:54 / 118
117	181	NAUMOWICZ Małgorzata	Brzeg	POL	Kła Kotwica Brzeg	68 K40/6 K / 15	01:52:14	06.48 +0:57:01	0:28:31 / 118	0:54:51 / 117	1:25:19 / 121
118	114	GONDEK Zbigniew	Świdnica	POL	Team	61 M50/27 M / 103	01:52:58	06.51 +0:57:45	0:28:13 / 117	0:55:35 / 120	1:24:49 / 117
119	150	SADOWIŃSKI Aleksander	Brzeg	POL		61 M50/28 M / 104	01:53:13	06.52 +0:58:00	0:27:37 / 113	0:54:50 / 116	1:25:06 / 120
120	124	BAGIŃSKA Joanna	Bielawa	POL	Lincoln Electric Bester Bike Team Bielawa	70 K40/7 K / 16	01:53:15	06.52 +0:58:02	0:29:04 / 123	0:55:59 / 124	1:25:52 / 122
121	97	FORTOŃSKI Henryk	Wałbrzych	POL	Bez	57 M60/13 M / 105	Niep/1 01:53:50	06.54 +0:58:37	0:26:47 / 98	0:54:29 / 115	1:24:15 / 115
122	173	SEŃKÓW Adriana	Prudnik	POL	Pttk Prudnik	68 K40/8 K / 17	01:54:11	06.55 +0:58:58	0:29:36 / 129	0:56:23 / 125	1:26:15 / 123
123	95	MARCINEK Andrzej	Środa Śląska	POL	50upat	58 M50/29 M / 106	01:55:25	07.00 +1:00:12	0:26:54 / 101	0:53:38 / 109	1:24:56 / 119
124	155	PURTAK Krzysztof	Brzeg	POL	Pttk Active Brzeg	59 M50/30 M / 107	01:55:28	07.00 +1:00:15	0:29:36 / 128	0:57:27 / 127	1:28:04 / 126
125	174	FEDOROWICZ Andrzej	Bielawa	POL	Myzer	60 M50/31 M / 108	01:55:39	07.01 +1:00:26	0:28:39 / 120	0:55:51 / 121	1:27:02 / 124
126	212	WESOŁOWSKI Andrzej	Prudnik	POL	Gkk Victoria	65 M50/32 M / 109	01:55:58	07.02 +1:00:45	0:29:42 / 130	0:57:03 / 126	1:27:46 / 125
127	87	DUCH Renata	Bielawa	POL		63 K50/4 K / 18	01:56:54	07.05 +1:01:41	0:29:07 / 124	0:57:57 / 130	1:28:14 / 127
128	90	LACH Krzysztof	Warszawa	POL		76 M40/26 M / 110	01:57:38	07.08 +1:02:25	0:31:31 / 138	0:59:36 / 134	1:29:56 / 128
129	158	KOŃCA Adam	Wrocław	POL		81 M30/24 M / 111	01:58:24	07.11 +1:03:11	0:27:43 / 115	0:55:12 / 119	1:30:09 / 131
130	188	KORZECKI Wiktor	Wałbrzych	POL		81 M30/25 M / 112	01:58:35	07.11 +1:03:22	0:30:30 / 136	0:59:21 / 133	1:30:03 / 129
131	192	CUKIERNIK Marzanna	Bielawa	POL		65 K50/5 K / 19	01:59:44	07.15 +1:04:31	0:30:17 / 134	0:58:32 / 131	1:30:05 / 130
132	228	GWIAZDOŃ Katarzyna	Prudnik	POL	Wybierz	59 K50/6 K / 20	02:00:00	07.16 +1:04:47	0:31:50 / 139	1:00:52 / 138	1:32:09 / 134

(*)- Czas netto dla pierwszych 50-ciu na mecie / Nettime for first 50 on finish line

Klasyfikacja wg czasów netto.

Msc Rank	Nr Bib	Nazwisko i imię Name	Miejscowość City	Kraj Nat.	Druż / Klub Team / Club	R-k Klasyfikacje YoBRanks	Czas Time	Tempo m/km	diff Net	Check points		
133	82	KUNIGOWSKI Piotr	Bielawa	 POL	Lincoln Electric Bester Bike Team Bielawa	67 M50/33 M / 113	02:00:12	07.17	+1:04:59	0:29:19 / 125	0:57:27 / 128	1:30:48 / 132
134	183	MLYNARZ Bartłomiej	Świdnica	 POL		55 M60/14 M / 114	02:02:34	07.26	+1:07:21	0:29:20 / 126	0:58:38 / 132	1:32:06 / 133
135	195	GAWROŃSKI Marian	Dzierżonów	 POL		47 M70/1 M / 115	02:03:12	07.28	+1:07:59	0:28:58 / 121	0:57:56 / 129	1:32:40 / 135
136	184	ONOSZKO Wojciech	Walbrzych	 POL	Wkb Podzamcze Zamek Ksiaz	47 M70/2 M / 116	02:04:09	07.32	+1:08:57	0:32:17 / 140	1:02:07 / 139	1:35:19 / 138
137	160	LIS Piotr	Oborniki Śląskie	 POL		59 M50/34 M / 117	02:04:47	07.34	+1:09:34	0:30:27 / 135	0:59:55 / 136	1:34:50 / 137
138	162	DURA Kazimierz	Wrocław	 POL		39 M70/3 M / 118	02:06:03	07.38	+1:10:50	0:29:52 / 133	0:59:44 / 135	1:33:45 / 136
139	156	MACIUKIEWICZ Barbara	Wrocław	 POL	Sportima	89 K20/2 K / 21	02:06:27	07.40	+1:11:14	0:29:23 / 127	1:00:41 / 137	1:36:29 / 139
140	235	MEDOŃ Mariusz	Kraków	 POL		83 M30/26 M / 119	02:07:00	07.42	+1:11:47	0:35:07 / 142	1:02:57 / 140	1:37:14 / 140
141	177	BINIEK Ryszard	Roztoka	 POL	Team29er	53 M60/15 M / 120	02:11:59	08.00	+1:16:46	0:31:07 / 137	1:03:58 / 141	1:38:45 / 141
142	182	JANOWIAK Paweł	Boguszów Gorce	 POL		46 M70/4 M / 121	02:17:35	08.20	+1:22:22	0:32:56 / 141	1:04:40 / 142	1:41:20 / 142
143	144	KUNIGOWSKA Agata	Dzierżonów	 POL	Lincoln Electric Bester Bike Team Bielawa	94 K20/3 K / 22	02:17:54	08.22	+1:22:41	0:36:34 / 144	1:08:29 / 143	1:44:36 / 143
144	140	PALUSKO Julita	Walbrzych	 POL		73 K40/9 K / 23	02:32:22	09.14	+1:37:09	0:35:34 / 143	1:11:49 / 144	1:51:57 / 144

Zgłoszonych:	158	Odebrało nr.:	142	Wystartowało:	145	Ukończyło:	144
--------------	-----	---------------	-----	---------------	-----	------------	-----

(*)- Czas netto dla pierwszych 50-ciu na mecie / Nettime for first 50 on finish line