

# XXIII Pęta Rudnicka

## WYNIKI ZAWODÓW / RESULTS LIST

### Bieg 13,3 km
















**Organizator:** Wójt Gminy Rudniki, GOKSiR w Rudnikach,

**Data:** 28 maja 2017 r.

**Miejsce:** Rudniki



**Dystans:** 13,3 km

### Klasyfikacja wg czasów brutto

Msc Rank	Nr Bib	Nazwisko i imię Name	Miejscowość City	Kraj Nat.	Druż / Klub Team / Club	R-k Klasyfikacje YoBRanks	Czas		Prędkość diff		Check points
							Time	Netto	km/h	Net 8.5 km	
1	4	MELLY Edwin cheruiyot	Eldoret	 KEN	Benedek-team	8M20/1 M / 1	00:45:14	00:45:14	17.6	+0:00:00	0:29:36 / 1 0:45:14,62
2	3	KEMBOI Henry	Eldoret	 KEN	Benedek-team	8M30/1 M / 2	00:45:20	00:45:20	17.6	+0:00:06	0:29:37 / 2 0:45:20,72
3	108	BLAHODIR Yuriy	Winnica	 UKR	Kb Rawicz	8M30/2 M / 3	00:46:46	00:46:46	17.1	+0:01:32	0:30:28 / 3 0:46:46,92
4	110	PAVELKO Andrii	Kharkiv	 UKR	Kb Rawicz	8M30/3 M / 4	00:49:26	00:49:26	16.1	+0:04:11	0:32:08 / 4 0:49:26,55
5	84	MAGIERA Piotr	Myszków	 POL	Myszków	8M30/4 M / 5	00:49:42	00:49:42	16.1	+0:04:28	0:32:30 / 5 0:49:42,62
6	45	PYRA Wiesław	Praszka	 POL		7M40/1 M / 6	00:49:50	00:49:49	16.0	+0:04:35	0:32:32 / 6 0:49:50,22
7	78	MISTYGACZ Bartłomiej	Wierzchnas	 POL	Kb Florian Zajęczki Drugie	8M30/5 M / 7	00:49:54	00:49:53	16.0	+0:04:40	0:32:32 / 7 0:49:54,74
8	92	PELIKAN Artur	Kłobuck	 POL	Ngb Kłobuck	9M20/2 M / 8	00:51:20	00:51:20	15.5	+0:06:06	0:33:40 / 9 0:51:20,93
9	89	SOBAŃKA Szymon	Strojec	 POL	Strojec	8M30/6 M / 9	00:51:44	00:51:43	15.4	+0:06:29	0:33:37 / 8 0:51:44,07
10	1	BIWOTT Gladys jepkurui	Eldoret	 KEN	Benedek-team	8M20/1 K / 1	00:51:52	00:51:50	15.4	+0:06:37	0:34:25 / 12 0:51:52,06
11	48	SAS Dominik	Starokrępcice	 POL	Kb Florian Zajęczki Drugie	9M20/3 M / 10	00:51:56	00:51:55	15.4	+0:06:42	0:33:46 / 10 0:51:56,85
12	94	OCIEPA Marek	Częstochowa	 POL	Częstochowa	6M50/1 M / 11	00:52:14	00:52:13	15.3	+0:06:59	0:33:57 / 11 0:52:14,12
13	2	MATEBO Ruth chemisto	Eldoret	 KEN	Benedek-team	8M20/2 K / 2	00:52:26	00:52:25	15.2	+0:07:11	0:34:25 / 13 0:52:26,51
14	85	GLAB Krzysztof	Kłobuck	 POL	Ngb Kłobuck / Vege Runners	6M40/2 M / 12	00:53:14	00:53:13	15.0	+0:07:59	0:34:47 / 14 0:53:14,57
15	33	LUTO Bartosz	Opatów	 POL	Ngb Kłobuck	9M20/4 M / 13	00:54:34	00:54:33	14.6	+0:09:19	0:35:20 / 15 0:54:34,39

(\*)- Czas netto dla pierwszych 50-ciu na mecie / Nettime for first 50 on finish line

# Klasyfikacja wg czasów brutto

Msc Rank	Nr Bib	Nazwisko i imię Name	Miejscowość City	Kraj Nat.	Druż / Klub Team / Club	R-k Klasyfikacje YoBRanks	Czas Time	Netto	Prędkość diff km/h	Net	Check points
16	10	KAMINSKI Marek	Szczerców	 POL	Kb Spartakus Belchatów-zespół Szkolno Przewodkowy Szczerców	64M50/2 M / 14	00:56:26	00:56:24	14.1	+0:11:11	0:36:29 / 16 0:56:26,48
17	9	KILAN Przemysław	Iwanowice Duże	 POL	Kb Florian Zajączki Drugie	00M20/5 M / 15	00:56:41	00:56:39	14.1	+0:11:26	0:37:11 / 17 0:56:41,19
18	14	BASIŃSKI Wiktor	Rudniki	 POL	Falstart Rudniki	60M50/3 M / 16	gm.R/1 00:57:27	00:57:25	13.9	+0:12:13	0:37:18 / 18 0:57:27,99
19	83	SIUDMAK Tomasz	Wieluń	 POL	Wieluń Biega	80M30/7 M / 17	00:57:36	00:57:35	13.9	+0:12:21	0:38:04 / 24 0:57:36,25
20	76	KALWAK Michał	Rudniki	 POL		83M30/8 M / 18	gm.R/2 00:57:46	00:57:45	13.8	+0:12:32	0:37:55 / 21 0:57:46,80
21	26	KOTARSKI Marcin	Krzepice	 POL		84M30/9 M / 19	00:58:05	00:58:04	13.7	+0:12:50	0:37:53 / 20 0:58:05,29
22	54	RADUCKI Jacek	Wieluń	 POL	Wieluń Biega	71M40/3 M / 20	00:58:23	00:58:22	13.7	+0:13:08	0:37:56 / 23 0:58:23,27
23	13	NAPIERAJ Andrzej	Żytniów	 POL	Falstart Rudniki	68M40/4 M / 21	gm.R/3 00:58:36	00:58:34	13.6	+0:13:21	0:37:56 / 22 0:58:36,10
24	98	MATYJA Andrzej	Kłobuck	 POL		78M30/10 M / 22	00:59:23	00:59:20	13.4	+0:14:08	0:37:42 / 19 0:59:23,22
25	116	GNILA Tomasz	Praszka	 POL	Neapco Praszka	88M20/6 M / 23	00:59:25	00:59:23	13.4	+0:14:11	0:38:18 / 25 0:59:25,98
26	52	CHĘCIŃSKI Artur	Rudniki	 POL		76M40/5 M / 24	gm.R/4 00:59:54	00:59:49	13.3	+0:14:39	0:39:39 / 27 0:59:54,31
27	118	NICPOŃ Sebastian	Szarki	 POL	Falstart Rudniki	93M20/7 M / 25	01:00:06	01:00:06	13.3	+0:14:52	0:39:38 / 26 1:00:06,70
28	69	BAROS Daniel	Rudniki	 POL	Falstart Rudniki	92M20/8 M / 26	gm.R/5 01:00:39	01:00:37	13.2	+0:15:25	0:39:53 / 30 1:00:39,67
29	23	MZYK Marcin	Boronów	 POL		87M30/11 M / 27	01:01:26	01:01:24	13.0	+0:16:12	0:40:30 / 34 1:01:26,67
30	21	BAROS Grzegorz	Rudniki	 POL	Falstart Rudniki	66M50/4 M / 28	gm.R/6 01:01:58	01:01:56	12.9	+0:16:44	0:39:53 / 29 1:01:58,67
31	47	ZIMOWSKI Robert	Belchatów	 POL	Jupiter	64M50/5 M / 29	01:02:16	01:02:13	12.8	+0:17:02	0:40:06 / 32 1:02:16,62
32	73	ŚWITAŁA Dawid	Cieciulów	 POL	Falstart Rudniki	91M20/9 M / 30	gm.R/7 01:02:35	01:02:34	12.7	+0:17:21	0:39:48 / 28 1:02:35,73
33	12	NOGA Barbara	Złochowice	 POL	Kb Florian Zajączki Drugie	94M20/3 K / 3	01:02:40	01:02:37	12.7	+0:17:25	0:40:51 / 37 1:02:40,40
34	11	PAWEŁCZAK Mateusz	Złochowice	 POL	Kb Florian Zajączki Drugie	95M20/10 M / 31	01:02:41	01:02:40	12.7	+0:17:26	0:40:50 / 35 1:02:41,47
35	18	KILAN Zbigniew	Szczekociny	 POL	Olimpijczyk Szczekociny	57M60/1 M / 32	01:02:45	01:02:45	12.7	+0:17:30	0:40:03 / 31 1:02:45,44






















(\*)- Czas netto dla pierwszych 50-ciu na mecie / Nettime for first 50 on finish line

# Klasyfikacja wg czasów brutto

Msc Rank	Nr Bib	Nazwisko i imię Name	Miejscowość City	Kraj Nat.	Druż / Klub Team / Club	R-k Klasyfikacje YoBRanks	Czas Time	Netto	Prędkość diff km/h	Net	Check points
36	20	BASIŃSKI Rafał	Rudniki	 POL	Falstart Rudniki	8M30/12 M / 33	gm.R/8 01:02:52	01:02:44	12.7	+0:17:38	0:41:25 / 41 1:02:52,67
37	93	LUBCZYŃSKI Jacek	Kłobuck	 POL	Ngb Kłobuck	5M60/2 M / 34	01:03:13	01:03:11	12.6	+0:17:59	0:40:51 / 36 1:03:13,92
38	32	LUTO Andrzej	Opatów	 POL		7M40/6 M / 35	01:03:29	01:03:29	12.6	+0:18:14	0:40:51 / 39 1:03:29,33
39	61	CZYŻEWSKA Agnieszka	Częstochowa	 POL	Komenda Powiatowa Policji W Lublińcu	8K35/1 K / 4	01:03:38	01:03:36	12.5	+0:18:23	0:41:26 / 42 1:03:38,42
40	49	KLUBA Klaudia	Rudniki	 POL	Falstart Rudniki	9K20/4 K / 5	gm.R/9 01:03:50	01:03:49	12.5	+0:18:36	0:40:51 / 38 1:03:50,78
41	65	MICHALIK Grzegorz	Częstochowa	 POL	Zmorsowani Częstochowa	7M40/7 M / 36	01:04:05	01:04:03	12.5	+0:18:50	0:41:17 / 40 1:04:05,04
42	56	PILAK Jonatan	Wrocław	 POL		8M30/13 M / 37	01:04:07	01:04:07	12.4	+0:18:53	0:40:19 / 33 1:04:07,87
43	111	KULAWIK Karolina	Dzietrzniki	 POL	Dzietrzniki	9K20/5 K / 6	01:04:15	01:04:14	12.4	+0:19:00	0:42:08 / 44 1:04:15,32
44	104	STASIAK Mateusz	Rudniki	 POL	Lzs Rudniki	8M30/14 M / 38	gm.R/10 01:05:17	01:05:15	12.2	+0:20:03	0:42:15 / 46 1:05:17,80
45	103	PIETRZOK Patryk	Olesno	 POL	Wkb Meta Lubliniec	9M20/11 M / 39	01:05:28	01:05:28	12.2	+0:20:14	0:42:09 / 45 1:05:28,84
46	106	DEDYK Mirosław	Olesno	 POL	Olesno	6M50/6 M / 40	01:05:42	01:05:42	12.1	+0:20:28	0:43:06 / 50 1:05:42,84
47	80	DOBOSZ Łukasz	Zajęczki Pierwsze	 POL	Kb Florian Zajęczki Drugie	8M20/12 M / 41	01:06:21	01:06:17	12.0	+0:21:07	0:43:00 / 48 1:06:21,79
48	112	JENDROSEK Tomasz	Olesno	 POL	Olesno	0M20/13 M / 42	01:06:44	01:06:40	12.0	+0:21:29	0:41:50 / 43 1:06:44,47
49	113	POKORSKI Piotr	Szyszków	 POL	Szyszków	7M40/8 M / 43	01:07:01	01:06:56	11.9	+0:21:46	0:42:46 / 47 1:07:01,46
50	72	FURGALSKI Mariusz	Julianpol	 POL	Neapco Praszka	7M40/9 M / 44	gm.R/11 01:08:23	01:08:18	11.7	+0:23:08	0:43:06 / 49 1:08:23,20
51	96	BOMAN Wojciech	Rudczyce	 POL	Rudczyce	9M20/14 M / 45	01:08:32	01:08:29	11.6	+0:23:18	0:43:22 / 51 1:08:32,94
52	17	FIGZAŁ Leszek	Wrzosowa	 POL		6M50/7 M / 46	01:08:39	01:08:36	11.6	+0:23:24	0:43:42 / 52 1:08:39,50
53	37	SOJKA Aleksander	Siemianowice	 POL	#rubylotej	8M20/15 M / 47	01:09:02	01:08:58	11.6	+0:23:48	0:44:33 / 55 1:09:02,79
54	99	MALICKI Grzegorz	Nowy Kozanów	 POL	Nowy Kozanów	7M40/10 M / 48	01:09:09	01:09:06	11.5	+0:23:54	0:44:36 / 57 1:09:09,40
55	51	CIEŚLA Klaudia	Rudniki	 POL	Falstart Rudniki	9K20/6 K / 7	gm.R/12 01:09:12	01:09:09	11.5	+0:23:58	0:44:27 / 53 1:09:12,77
56	19	CZYŻYKOWSKI Marcin	Świętochłowice	 POL		7M40/11 M / 49	01:09:32	01:09:30	11.5	+0:24:17	0:44:35 / 56 1:09:32,23














(\*)- Czas netto dla pierwszych 50-ciu na mecie / Nettime for first 50 on finish line

# Klasyfikacja wg czasów brutto

Msc Rank	Nr Bib	Nazwisko i imię Name	Miejscowość City	Kraj Nat.	Druż / Klub Team / Club	R-K Klasyfikacje YoBRanks	Czas Time	Netto	Prędkość km/h	diff Net	Check points
57	79	BADERA Robert	Praszka	 POL		73M40/12 M / 50	01:10:15	01:10:11	11.4	+0:25:00	0:44:48 / 58 1:10:15,00
58	40	MATYSZCZAK Roman	Kłobuck	 POL	Ngb Kłobuck	64M50/8 M / 51	01:10:55	01:10:51	11.3	+0:25:41	0:46:33 / 64 1:10:55,76
59	39	DYLEWSKI Zbigniew	Kłobuck	 POL	Ngb Kłobuck	64M50/9 M / 52	01:10:55	01:10:51	11.3	+0:25:41	0:45:39 / 60 1:10:55,83
60	64	STARCZEWSKI Grzegorz	Częstochowa	 POL	Niezrzeszony	72M40/13 M / 53	01:11:10	01:11:07	11.2	+0:25:55	0:46:23 / 63 1:11:10,13
61	97	PIETRUS Jakub	Dalachów	 POL	Dalachów	98M20/16 M / 54	01:11:22	01:11:18	11.2	+0:26:07	0:47:02 / 68 1:11:22,55
62	28	WIELOCH Andrzej	Parzymiechy	 POL	Leśne Dziadki Parzymiechy	65M50/10 M / 55	01:11:59	01:11:56	11.1	+0:26:44	0:45:42 / 61 1:11:59,60
63	27	PLUSKOTA Henryk	Praszka	 POL	Neapco Praszka	58M50/11 M / 56	01:12:15	01:12:11	11.0	+0:27:01	0:47:23 / 72 1:12:15,82
64	30	POLAK Michał	Janinów	 POL		88M20/17 M / 57 gm.R/13	01:12:41	01:12:39	11.0	+0:27:26	0:46:38 / 66 1:12:41,40
65	91	FRANCIK Robert	Kłobuck	 POL	Ngb Kłobuck	74M40/14 M / 58	01:12:49	01:12:45	11.0	+0:27:34	0:48:00 / 74 1:12:49,34
66	86	SKROBEK Karolina	Rudniki	 POL	Vege Runners	8K35/2 K / 8	01:13:38	01:13:34	10.8	+0:28:23	0:48:05 / 75 1:13:38,36
67	70	GRZEBIELA Mateusz	Rudniki	 POL	Falstart Rudniki	94M20/18 M / 59 gm.R/14	01:13:52	01:13:50	10.8	+0:28:37	0:49:04 / 82 1:13:52,11
68	31	CIEŚLA Jan	Rudniki	 POL	Falstart Rudniki	50M60/3 M / 60 gm.R/15	01:14:12	01:14:09	10.8	+0:28:57	0:46:08 / 62 1:14:12,15
69	46	STANASZEK Tomasz	Przedmość	 POL	Stanex-praszka	75M40/15 M / 61	01:14:12	01:14:09	10.8	+0:28:57	0:45:38 / 59 1:14:12,48
70	109	MLYNARSKA Mariola	Pajęczno	 POL	Wkb Meta Lubliniec	7K35/3 K / 9	01:14:14	01:14:10	10.7	+0:28:59	0:48:12 / 77 1:14:14,59
71	115	WŁOCH Krzysztof	Praszka	 POL	Neapco Praszka	72M40/16 M / 62	01:14:43	01:14:40	10.7	+0:29:29	0:48:17 / 78 1:14:43,64
72	53	IGNASIAK Jan	Sieradz	 POL	Rajsport Active	58M60/4 M / 63	01:15:09	01:15:04	10.6	+0:29:54	0:47:44 / 73 1:15:09,33
73	50	KLUBA Magdalena	Rudniki	 POL	Falstart Rudniki	98K20/7 K / 10 gm.R/16	01:15:16	01:15:14	10.6	+0:30:01	0:49:05 / 83 1:15:16,32
74	71	SOBIERAJ Patryk	Rudniki	 POL		98M20/19 M / 64 gm.R/17	01:15:16	01:15:13	10.6	+0:30:02	0:47:02 / 69 1:15:16,83
75	87	MULARCZYK Michał	Rudniki	 POL	Rudniki	95M20/20 M / 65 gm.R/18	01:15:17	01:15:13	10.6	+0:30:02	0:47:02 / 67 1:15:17,00
76	90	MUCHA Dariusz	Opole	 POL	Adwokaci Opole	74M40/17 M / 66	01:15:22	01:15:20	10.6	+0:30:08	0:49:04 / 81 1:15:22,84
77	74	KUBACKI Tomasz	Cieciulów	 POL	Falstart Rudniki	92M20/21 M / 67 gm.R/19	01:15:32	01:15:28	10.6	+0:30:17	0:44:31 / 54 1:15:32,08






















(\*)- Czas netto dla pierwszych 50-ciu na mecie / Nettime for first 50 on finish line

# Klasyfikacja wg czasów brutto

Msc Rank	Nr Bib	Nazwisko i imię Name	Miejscowość City	Kraj Nat.	Druż / Klub Team / Club	R-k Klasyfikacje YoBRanks	Czas Time	Netto	Prędkość diff km/h	Net	Check points
78	34	RASZTAR Piotr	Rudniki	 POL	Oldboysrudniki	69M40/18 M / 68 gm.R/20	01:15:56	01:15:50	10.5	+0:30:41	0:47:07 / 70 1:15:56,21
79	35	JAMA Tomasz	Rudniki	 POL	Oldboysrudniki	75M40/19 M / 69 gm.R/21	01:15:56	01:15:50	10.5	+0:30:41	0:47:09 / 71 1:15:56,40
80	8	DADELA Antoni	Krzepice	 POL	Kb Florian Zajączki Drugie	52M60/5 M / 70	01:16:10	01:16:05	10.5	+0:30:55	0:48:08 / 76 1:16:10,06
81	107	ZUZEL Michael	Żytniów	 POL	Żytniów	9M20/22 M / 71 gm.R/22	01:17:22	01:17:21	10.3	+0:32:07	0:46:34 / 65 1:17:22,43
82	75	MARCHEWKA Krol	Rudniki	 POL		8M30/15 M / 72 gm.R/23	01:17:43	01:17:41	10.3	+0:32:29	0:48:55 / 79 1:17:43,99
83	67	GOLIŃSKI Janusz	Frombork	 POL		53M60/6 M / 73	01:17:57	01:17:50	10.2	+0:32:42	0:49:03 / 80 1:17:57,49
84	101	ORZELEK Sławomir	Panki	 POL	Zabiegani Częstochowa	50M60/7 M / 74	01:18:07	01:18:03	10.2	+0:32:52	0:49:28 / 86 1:18:07,33
85	102	GORCZYCA Kamila	Panki	 POL	Zabiegani Częstochowa	83K20/8 K / 11	01:18:07	01:18:03	10.2	+0:32:53	0:49:29 / 87 1:18:07,78
86	41	MŁYNARCZYK Andrzej	Żytniów	 POL	Falstart Rudniki	72M40/20 M / 75 gm.R/24	01:18:10	01:18:05	10.2	+0:32:56	0:50:32 / 88 1:18:10,98
87	42	MŁYNARCZYK Mateusz	Żytniów	 POL	-	90M20/23 M / 76 gm.R/25	01:18:11	01:18:05	10.2	+0:32:56	0:50:32 / 89 1:18:11,20
88	95	SAS Konrad	Rudniki	 POL	Rudniki	0M20/24 M / 77 gm.R/26	01:18:33	01:18:30	10.2	+0:33:18	0:49:28 / 85 1:18:33,48
89	6	SOJKA Maciej	Siemianowice	 POL	#rubylotej	79M30/16 M / 78	01:19:18	01:19:11	10.1	+0:34:03	0:51:06 / 91 1:19:18,02
90	22	BAROS Zdzisława	Rudniki	 POL	Falstart Rudniki	65K50/1 K / 12 gm.R/27	01:19:28	01:19:23	10.0	+0:34:14	0:51:31 / 92 1:19:28,69
91	29	BUKALSKI Józef	Starokrzepice	 POL	Leśne Dziadki Parzymiechy	60M50/12 M / 79	01:19:30	01:19:26	10.0	+0:34:16	0:51:32 / 93 1:19:30,94
92	63	WRÓBEL Marek	Łask	 POL	Niezrzeszony	50M60/8 M / 80	01:19:53	01:19:47	10.0	+0:34:38	0:51:05 / 90 1:19:53,35
93	105	KRAWCZYK Tadeusz	Krzepice	 POL	Florian Zajączki Drugie	58M50/13 M / 81	01:20:58	01:20:53	9..	+0:35:43	0:49:21 / 84 1:20:58,46
94	100	WOLNA Karolina	Rudniki	 POL	Rudniki	80K35/4 K / 13 gm.R/28	01:20:59	01:20:52	9..	+0:35:44	0:52:02 / 94 1:20:59,01
95	117	PONICKI Mateusz	Jaworzno	 POL	Jaworzno	00M20/25 M / 82	01:24:13	01:24:08	9..	+0:38:58	0:54:21 / 100 1:24:13,04
96	24	SOBAŃKA Elżbieta	Strojec	 POL		64K50/2 K / 14	01:24:16	01:24:12	9..	+0:39:02	0:53:41 / 96 1:24:16,78
97	62	WOLNY Florian	Zajączki Pierwsze	 POL	Kb Florian Zajączki Drugie	68M40/21 M / 83	01:24:17	01:24:12	9..	+0:39:02	0:53:42 / 97 1:24:17,41
98	77	SOBIERAJ Tomasz	Rudniki	 POL		00M20/26 M / 84 gm.R/29	01:24:19	01:24:15	9..	+0:39:04	0:54:21 / 101 1:24:19,16














(\*)- Czas netto dla pierwszych 50-ciu na mecie / Nettime for first 50 on finish line

# Klasyfikacja wg czasów brutto

Msc Rank	Nr Bib	Nazwisko i imię Name	Miejscowość City	Kraj Nat.	Druż / Klub Team / Club	R-k Klasyfikacje YoBRanks		Czas Time	Netto	Prędkość diff		Check points		
						M	K			km/h	Net			
99	38	WODECKI Kamil	Rudniki	 POL	Oldboysrudniki	80	130/17	M / 85	gm.R/30	01:25:09	01:25:04	9..	+0:39:55	0:52:44 / 95 1:25:09,68
100	81	KRUK Marcin	Wieś Ruda	 POL	Wieluń Biega	49	160/9	M / 86		01:25:13	01:25:12	9..	+0:39:59	0:53:51 / 99 1:25:13,84
101	82	TERLECKI Józef	Częstochowa	 POL	Częstochowa	54	160/10	M / 87		01:25:17	01:25:10	9..	+0:40:02	0:53:45 / 98 1:25:17,17
102	36	OKOŃ Kamila	Rudniki	 POL	-	80	20/9	K / 15	gm.R/31	01:25:20	01:25:17	9..	+0:40:05	0:54:37 / 102 1:25:20,40
103	66	MLYNARCZYK Edyta	Rudniki	 POL	Falstart Rudniki	90	20/10	K / 16	gm.R/32	01:25:20	01:25:17	9..	+0:40:05	0:54:39 / 103 1:25:20,54
104	88	JASIANEK Zbigniew	Sieradz	 POL	Raj Sieradz	59	150/14	M / 88		01:28:30	01:28:30	9..	+0:43:16	0:56:47 / 106 1:28:30,90
105	58	WLÓKA Karol	Rudniki	 POL	Rodzina	70	130/18	M / 89	gm.R/33	01:29:01	01:28:57	9..	+0:43:46	0:56:21 / 104 1:29:01,55
106	57	WLÓKA Agnieszka	Rudniki	 POL	Rodzina	70	35/5	K / 17	gm.R/34	01:29:02	01:28:57	9..	+0:43:47	0:56:23 / 105 1:29:02,05
107	43	JACHYMSKI Ryszard	Praszka	 POL		57	60/11	M / 90		01:29:23	01:29:16	8..	+0:44:08	0:57:12 / 107 1:29:23,34
108	15	BASIŃSKI Łukasz	Rudniki	 POL	Falstart Rudniki	91	20/27	M / 91	gm.R/35	01:32:46	01:32:38	8..	+0:47:31	0:57:45 / 108 1:32:46,11
109	55	TOBIS Katarzyna	Rudniki	 POL		85	20/11	K / 18	gm.R/36	01:38:01	01:37:55	8..	+0:52:47	1:02:22 / 109 1:38:01,87
110	59	CIEŚLAR Piotr	Ustroń	 POL	Tyskiemountainteam	84	130/19	M / 92		01:38:02	01:37:54	8..	+0:52:47	1:02:22 / 111 1:38:02,22
111	60	TOBIS Anna	Zabrze	 POL		70	35/6	K / 19		01:38:02	01:37:55	8..	+0:52:47	1:02:22 / 110 1:38:02,25
112	114	ŚCIBISZ Bogdan	Sosnowiec	 POL	Tkkf Saturn Czeladz	43	170/1	M / 93		01:42:57	01:42:51	7..	+0:57:43	1:03:19 / 112 1:42:57,85
	7	CIEŚLA Mariola	Pątnów	 POL	Luks Mgoksir Korfantów	90				DNS				
	16	KUCHARCZYK Sławomir	Lubliniec	 POL	Wkb Meta Lubliniec	92				DNS				
	44	GAJ Marian	Wieluń	 POL		57				DNS				
	68	KOŚCIELNY Wojciech	Rudniki	 POL	Niezrzeszony	00				DNS				
	2006	MACOCH Zbigniew	Krzepice	 POL	Ngklobuck	48				DNS				
	2009	KILIARSKA Valentyna	Nikolaev	 UKR		90				DNS				
	2010	VERECKYI Pavel	Donetsk	 UKR		85				DNS				

(\*)- Czas netto dla pierwszych 50-ciu na mecie / Nettime for first 50 on finish line

# Klasyfikacja wg czasów brutto

Msc Rank	Nr Bib	Nazwisko i imię Name	Miejscowość City	Kraj Nat.	Druż / Klub Team / Club	R-k Klasyfikacje YoBRanks	Czas Time	Netto	Prędkość diff km/h	Net	Check points
2011	PUSZCZEWICZ	Zenon	Pisarzowice	 POL	Kotwica Brzeg	41	DNS				
2012	BLASIK	Artur	Gorzów Śląski	 POL		89	DNS				
2018	HALADUS	Dominik	Częstochowa	 POL	Życie Częstochowy Team/zarazielem Się Bieganiem	83	DNS				
2021	KLIMEK	Tadeusz	Olsztyn	 POL	Kusięta	69	DNS				
2023	KLIMEK	Dominik	Olsztyn	 POL	Cks Budowlani Częstochowa	95	DNS				
2027	PRZYBYLSKI	Przemysław	Krzepice	 POL		79	DNS				
2035	JAGUSIAK	Jarosław	Opatów	 POL		76	DNS				
2041	MIELCAREK	Leszek	Bytom	 POL	Niezrzeszony	55	DNS				
2042	SOSNOWSKI	Tomasz	Kłobuck	 POL	Wkb Meta Lubliniec	77	DNS				
2069	STARODUBTSEV	Viktor	Lviv	 UKR	Jm Demolex Bardejov	70	DNS				
2070	HUDAK	Mariya	Lviv	 UKR	Jm Demolex Bardejov	93	DNS				
2080	CABAN	Jakub	Moskorzew	 POL	Niezrzeszony	88	DNS				
2087	NICIEJEWSKA	Monika	Czarnożyły	 POL	Wieluń Biega	93	DNS				

Zgłoszonych:	132	Wystartowało:	112	Ukończyło:	112
--------------	-----	---------------	-----	------------	-----

(\*) - Czas netto dla pierwszych 50-ciu na mecie / Nettime for first 50 on finish line