

XXIV Bieg Górski na Ślężę

WYNIKI ZAWODÓW / RESULTS LIST

Bieg Górski 5 km
















Organizator: Ślęzański Ośrodek Kultury, Sportu i Rekreacji w Sobótce

Data: 27 maja 2017 r.

Miejsce: Sobótka

Dystans: 5km

Klasyfikacja wg czasów brutto

Msc Rank	Nr Bib	Nazwisko i imię Name	Miejscowość City	Kraj Nat.	Druż / Klub Team / Club	R-k Klasyfikacje YoB/Ranks	Czas Time	Tempo m/km	diff Net	Check points
1	266	PRZEDWOJEWSKI Bartłomiej	Glucholazy	 POL		93M20/1 M / 1	00:25:33	05.06+0:00:00	0:04:55 / 1 0:25:33,27	
2	478	JAMIŃSKI Adam	Tychy	 POL		90M20/2 M / 2	00:26:40	05.20+0:01:07	0:04:57 / 2 0:26:40,80	
3	240	KOŃ Piotr	Ręczno	 POL	Alpin Sport Team - Głks Falków	78M30/1 M / 3	00:26:53	05.22+0:01:20	0:05:12 / 4 0:26:53,32	
4	479	CZAPLA Piotr	Gliwice	 POL	Uks Olimpia Zabrze	90M20/3 M / 4	00:27:39	05.31+0:02:06	0:05:07 / 3 0:27:39,98	
5	442	ULFIK Rafał	Zabrze	 POL	Alpin Sport Team/skb Kraśnik	87M30/2 M / 5	00:29:45	05.57+0:04:11	0:05:29 / 5 0:29:45,25	
6	40	WOJSŁAW Bartłomiej	Marcinowice	 POL	Głks Marcinowice	84M30/3 M / 6	00:29:55	05.59+0:04:22	0:05:30 / 6 0:29:55,98	
7	152	OGRODNIK Maciek	Wrocław/przemi	 POL	Olympic Med	97M20/4 M / 7	00:30:16	06.03+0:04:43	0:05:47 / 13 0:30:16,87	
8	480	DZIDOWSKI Aleksander	Zawiercie	 POL		81M30/4 M / 8	00:31:17	06.15+0:05:43	0:05:36 / 8 0:31:17,14	
9	7070	MIŚKIEWICZ Mariusz	Mnich	 POL	Biegiem Przez Chybie	81M30/5 M / 9	00:31:52	06.22+0:06:19	0:05:31 / 7 0:31:52,82	
10	448	SIKORA Michał	Żelowice	 POL	Niemcza1017r	69M40/1 M / 10	00:32:07	06.25+0:06:34	0:05:55 / 19 0:32:07,87	
11	14	MOCZEK Tomasz	Głogów	 POL	Cross Straceńców Team	78M30/6 M / 11	00:32:16	06.27+0:06:43	0:06:01 / 20 0:32:16,47	
12	296	ŁASZCZUK Łukasz	Wrocław	 POL		98M17/1 M / 12	00:32:46	06.33+0:07:12	0:05:52 / 16 0:32:46,03	
13	48	TROJNAR Paweł	Sobótka	 POL	Wataha Sobótka	92M20/5 M / 13 Gmin/1	00:32:50	06.34+0:07:17	0:05:51 / 15 0:32:50,49	
14	493	RYDZ Andrzej	Jawor	 POL	Kb Ttkf Jawor	65M50/1 M / 14	00:32:51	06.34+0:07:17	0:05:41 / 10 0:32:51,01	
15	63	JANKOWSKI Dariusz	Wrocław	 POL	Beton	84M30/7 M / 15	00:32:52	06.34+0:07:19	0:05:38 / 9 0:32:52,37	

(*)- Czas netto dla pierwszych 50-ciu na mecie / Netttime for first 50 on finish line

Klasyfikacja wg czasów brutto

Msc Rank	Nr Bib	Nazwisko i imię Name	Miejscowość City	Kraj Nat.	Druż / Klub Team / Club	R-k Klasyfikacje YoBRanks	Czas Time	Tempo m/km	diff Net	Check points
16	395	FRANASZCZUK Wojciech	Sobótka	 POL	Kb Sobótka	70M40/2 M / 16 Gmin/2	00:32:57	06.35+	0:07:24	0:05:46 / 12 0:32:57,32
17	188	ŁYCZKOWSKI Kamil	Wałbrzych	 POL	Windir	89M20/6 M / 17	00:33:09	06.37+	0:07:36	0:06:17 / 42 0:33:09,94
18	386	KUPCZAK Mariusz	Rogów Sobócki	 POL	Kb Sobótka	70M40/3 M / 18 Gmin/3	00:33:20	06.40+	0:07:46	0:05:44 / 11 0:33:20,09
19	69	SITEK Tadeusz	Marciszów	 POL		50M60/1 M / 19	00:33:30	06.42+	0:07:57	0:06:14 / 36 0:33:30,48
20	149	BROJ Marcel	Żłinice	 POL	Broj Team Zlinice	00M17/2 M / 20	00:33:43	06.44+	0:08:10	0:06:06 / 26 0:33:43,51
21	483	SIERADZKI Marcin	Wrocław	 POL	Mitutoyo Azs Wroclawia	99M17/3 M / 21	00:33:45	06.45+	0:08:11	0:06:03 / 21 0:33:45,02
22	318	STAREGO Adam	Bolesławiec	 POL	Klub Biegacza Bolesławiec	58M50/2 M / 22	00:33:49	06.45+	0:08:16	0:06:13 / 35 0:33:49,67
23	403	TRACZYŃSKI Daniel	Świdnica	 POL	Biegowa Świdnica	91M20/7 M / 23	00:33:52	06.46+	0:08:18	0:05:54 / 18 0:33:52,23
24	52	PATALON Marek	Marcinowice	 POL		67M50/3 M / 24	00:33:55	06.47+	0:08:22	0:06:11 / 33 0:33:55,39
25	425	GANDZIAROWSKI Marek	Sobótka	 POL	Wataha Sobótka	91M20/8 M / 25 Gmin/4	00:33:55	06.47+	0:08:22	0:05:53 / 17 0:33:55,58
26	120	BAGIŃSKI Paweł	Bierutów	 POL	Ronal Polska Run	89M20/9 M / 26	00:34:09	06.49+	0:08:35	0:06:08 / 29 0:34:09,19
27	252	KOŃCZYK Grzegorz	Warszawa	 POL		80M30/8 M / 27	00:34:12	06.50+	0:08:39	0:06:12 / 34 0:34:12,78
28	306	BŁAUCIAK Maciej	Ząbkowice	 POL	Ząbkowicka Grupa Biegowa Frankenstein	02M14/1 M / 28	00:34:23	06.52+	0:08:50	0:06:05 / 25 0:34:23,46
29	457	KRUPA Grzegorz	Sobótka	 POL	Kb Sobótka	73M40/4 M / 29 Gmin/5	00:34:37	06.55+	0:09:04	0:06:10 / 30 0:34:37,41
30	460	PERKOWSKI Piotr	Sobótka	 POL	Kb Sobótka	79M30/9 M / 30 Gmin/6	00:34:42	06.56+	0:09:09	0:05:50 / 14 0:34:42,76
31	407	WANIOWSKI Tomasz	Wrocław	 POL		95M20/10 M / 31	00:34:46	06.57+	0:09:13	0:06:05 / 23 0:34:46,80
32	449	NAWROT Wojciech	Wrocław	 POL		82M30/10 M / 32	00:34:57	06.59+	0:09:23	0:06:44 / 78 0:34:57,02
33	127	ULFIK Jerzy	Zabrze	 POL	Długobiegacze	59M50/4 M / 33	00:35:02	07.00+	0:09:29	0:06:21 / 45 0:35:02,70
34	113	KLOSE Piotr	Wrocław	 POL		90M20/11 M / 34	00:35:14	07.02+	0:09:41	0:06:31 / 57 0:35:14,98
35	35	SZKOŁA Dariusz	Milin	 POL		93M20/12 M / 35	00:35:19	07.03+	0:09:46	0:06:10 / 31 0:35:19,47













(*)- Czas netto dla pierwszych 50-ciu na mecie / Nettime for first 50 on finish line

Klasyfikacja wg czasów brutto

Msc Rank	Nr Bib	Nazwisko i imię Name	Miejscowość City	Kraj Nat.	Druż / Klub Team / Club	R-k Klasyfikacje YoBRanks	Czas Time	Tempo m/km	diff Net	Check points
36	251	GASIŃSKI Alan	Ruszwice	 POL		94M20/13 M / 36	00:35:24	07.04+	0:09:51	0:06:50 / 91 0:35:24,98
37	496	CHUDZIKIEWICZ Tomasz	Wojcieszów	 POL	Mt- Sport	70M40/5 M / 37	00:35:30	07.06+	0:09:57	0:06:16 / 39 0:35:30,45
38	307	DUPLA Konrad	Wrocław	 POL	Wkb Piast Wrocław	79M30/11 M / 38	00:35:37	07.07+	0:10:04	0:06:44 / 79 0:35:37,75
39	453	SEDANO AGUILERA Ismael	Malaga	 ESP	Club Nerja Atletismo Cueva De Nerja-uma	92M20/14 M / 39	00:35:40	07.08+	0:10:06	0:06:05 / 24 0:35:40,11
40	465	CAŁY Adam	Wrocław /	 POL	#sobasteam	88M20/15 M / 40 Gmin/7	00:35:42	07.08+	0:10:09	0:06:24 / 50 0:35:42,37
41	49	POWALSKI Kamil	Sobótka	 POL	10 Wrocławski Pułk Dowodzenia	80M30/12 M / 41 Gmin/8	00:35:44	07.08+	0:10:11	0:06:22 / 46 0:35:44,82
42	9	ZIĘTERSKI Robert	Kłodzko	 POL		77M40/6 M / 42	00:35:50	07.10+	0:10:16	0:06:23 / 47 0:35:50,22
43	491	LEŚNICKI Marek	Starnowice	 POL	Strzegomska 12	67M50/5 M / 43	00:35:52	07.10+	0:10:19	0:06:30 / 55 0:35:52,97
44	435	SZWEDOWSKI Dominik	Sobótka	 POL	Siła Ogra	78M30/13 M / 44 Gmin/9	00:35:55	07.11+	0:10:22	0:06:17 / 41 0:35:55,89
45	80	MRÓWKA Leszek	Bralin	 POL		74M40/7 M / 45	00:35:57	07.11+	0:10:23	0:06:39 / 65 0:35:57,04
46	414	SZUBA Tomasz	Wrocław	 POL		91M20/16 M / 46	00:35:58	07.11+	0:10:25	0:06:23 / 49 0:35:58,41
47	112	GRABLEWSKI Grzegorz	Wrocław	 POL	Team - Luks Żórawina - Wrocław	75M40/8 M / 47	00:35:59	07.11+	0:10:26	0:06:15 / 38 0:35:59,57
48	34	TOMASZEWSKI Zdzisław	Wałbrzych	 POL		65M50/6 M / 48	00:36:09	07.13+	0:10:36	0:06:44 / 81 0:36:09,91
49	271	GRUCA Sławomir	Choszczno	 POL		78M30/14 M / 49	00:36:10	07.14+	0:10:37	0:06:07 / 27 0:36:10,38
50	441	WIŚNIEWSKA-ULFIK Dominika	Zabrze	 POL	Alpin Sport Team/skb Kraśnik	80K30/1 K / 1	00:36:19	07.15+	0:10:45	0:06:17 / 40 0:36:19,02
51	497	KUSZEŁA Mateusz	Wrocław	 POL		85M30/15 M / 50	00:36:20	07.16+	0:10:46	0:06:44 / 77 0:36:20,01
52	7061	KASPRZYK Piotr	Marcinowice	 POL		82M30/16 M / 51	00:36:26	07.17+	0:10:52	0:06:52 / 95 0:36:26,16
53	450	SIKORA Adam	Prusy	 POL	Sikory	81M30/17 M / 52	00:36:30	07.18+	0:10:57	0:06:58 / 103 0:36:30,85
54	70	WIĄCEK Marek	Wrocław	 POL	Team - Luks Żórawina - Wrocław	62M50/7 M / 53	00:36:45	07.21+	0:11:11	0:06:43 / 76 0:36:45,18
55	174	KULBA Marek	Tworzyjanów	 POL	Kb Sobótka	91M20/17 M / 54	00:36:47	07.21+	0:11:13	0:06:33 / 58 0:36:47,10

(*)- Czas netto dla pierwszych 50-ciu na mecie / Netttime for first 50 on finish line

Klasyfikacja wg czasów brutto

Msc Rank	Nr Bib	Nazwisko i imię Name	Miejscowość City	Kraj Nat.	Druż / Klub Team / Club	R-k Klasyfikacje YoBRanks	Czas Time	Tempo m/km	diff Net	Check points
56	7079	KRZYSZTOFIK Dawid	Opczno	 POL	Opczno Sport Team	02M14/2 M / 55	00:36:53	07.22	0:11:20	0:06:04 / 22 0:36:53,62
57	7077	PRZYKUCKI Tomasz	Mrozów	 POL		8M30/18 M / 56	00:36:58	07.23	0:11:24	0:06:40 / 67 0:36:58,10
58	7085	CEPIELIK Rafał	Marciszów	 POL		00M17/4 M / 57	00:37:02	07.24	0:11:29	0:06:29 / 53 0:37:02,87
59	37	GAJEWSKI Marcin	Kłodzko	 POL		7M40/9 M / 58	00:37:04	07.24	0:11:31	0:06:23 / 48 0:37:04,73
60	95	KUPIŃSKI Cezary	Wrocław	 POL	Team - Luks Żórawina - Wrocław	6M40/10 M / 59	00:37:14	07.26	0:11:41	0:06:40 / 71 0:37:14,94
61	317	DRYMEL Piotr	Św. Katarzyna	 POL	-	8M30/19 M / 60	00:37:15	07.27	0:11:42	0:06:38 / 63 0:37:15,85
62	297	KAMIŃSKI Łukasz	Zagrodno	 POL	Olaws Złotoryja	8M30/20 M / 61	00:37:16	07.27	0:11:43	0:06:43 / 75 0:37:16,70
63	242	DUDEK Mariusz	Ruda Śląska	 POL		80M30/21 M / 62	00:37:17	07.27	0:11:44	0:06:46 / 84 0:37:17,93
64	12	JAWOR Krzysztof	Brzeg Dolny	 POL	Team Five	80M30/22 M / 63	00:37:19	07.27	0:11:45	0:07:07 / 117 0:37:19,07
65	355	BŁAUCIAK Ewa	Ząbkowice	 POL	Zabiegani	98K17/1 K / 2	00:37:19	07.27	0:11:46	0:06:48 / 86 0:37:19,65
66	108	AKUTKO Sebastian	Wrocław	 POL		7M40/11 M / 64	00:37:24	07.28	0:11:51	0:07:22 / 149 0:37:24,37
67	438	OLBERT Gabriel	Brzeg Dolny	 POL		00M17/5 M / 65	00:37:30	07.30	0:11:57	0:06:19 / 43 0:37:30,45
68	150	BROJ Adrian	Żłinice	 POL	Broj Team Zlinice	68M40/12 M / 66	00:37:30	07.30	0:11:57	0:06:35 / 60 0:37:30,72
69	16	BUKOWSKI Edward	Kluczbork	 POL	Kluczborska Grupa Biegowa	69M40/13 M / 67	00:37:31	07.30	0:11:58	0:06:15 / 37 0:37:31,40
70	467	WYRODEK Jakub	Nowa Ruda	 POL	Turboptysie	85M30/23 M / 68	00:37:35	07.31	0:12:01	0:06:40 / 70 0:37:35,14
71	133	MATYSIAK Łukasz	Kobyła Góra	 POL	Klub Struś Pędzi Wiatr	84M30/24 M / 69	00:37:37	07.31	0:12:04	0:06:08 / 28 0:37:37,43
72	316	JANISZEWSKI Michał	Trzebnica	 POL	Itmzm 2011	83M30/25 M / 70	00:37:37	07.31	0:12:04	0:06:26 / 51 0:37:37,87
73	7071	BANDURA Robert	Wrocław	 POL		83M30/26 M / 71	00:37:50	07.34	0:12:17	0:07:43 / 192 0:37:50,64
74	466	CAŁY Cezary	Sobótka	 POL	#sobasteam	85M30/27 M / 72	00:37:51	07.34	0:12:18	0:06:40 / 66 0:37:51,37
75	195	PODOLUK Marek	Wrocław	 POL		75M40/14 M / 73	00:38:06	07.37	0:12:33	0:06:55 / 99 0:38:06,27
76	301	TOBIASZ Barbara	Dobrzykowice	 POL	Getrun	80K30/2 K / 3	00:38:08	07.37	0:12:35	0:06:41 / 72 0:38:08,72






















(*)- Czas netto dla pierwszych 50-ciu na mecie / Nettime for first 50 on finish line

Klasyfikacja wg czasów brutto

Msc Rank	Nr Bib	Nazwisko i imię Name	Miejscowość City	Kraj Nat.	Druż / Klub Team / Club	R-k Klasyfikacje YoBRanks	Czas Time	Tempo m/km	diff Net	Check points
77	117	KORNAŚ Krzysztof	Pustków		POL Night Runners Wrocław	9M20/18 M / 74	00:38:08	07.37	+0:12:35	0:07:23 / 153 0:38:08,78
78	265	MEKITÓW Maciej	Namysłów		POL Velux	8M30/28 M / 75	00:38:11	07.38	+0:12:38	0:07:42 / 190 0:38:11,74
79	29	CZARNIECKI Daniel	Polanica-zdrój		POL Tie-run	8M30/29 M / 76	00:38:13	07.38	+0:12:40	0:06:44 / 80 0:38:13,40
80	78	DREWNICKA-OGRODNIK Joanna	Wrocław-przem		POL Intenso	6K50/1 K / 4	00:38:14	07.38	+0:12:41	0:07:01 / 109 0:38:14,87
81	93	SUSZ Marian	Sobótka		POL Kb Sobótka	8M30/30 M / 77 Gmin/11	00:38:15	07.39	+0:12:41	0:06:42 / 73 0:38:15,11
82	244	WOJCIESZONEK Krzysztof	Wrocław		POL Wydział Żandarmerii Wojskowej We Wrocławiu	8M30/31 M / 78	00:38:19	07.39	+0:12:46	0:06:56 / 100 0:38:19,49
83	136	CHUDY Tobiasz	Rydzyzna		POL	8M20/19 M / 79	00:38:19	07.39	+0:12:46	0:07:21 / 146 0:38:19,79
84	7092	HOJA Joanna	Walbrzych		POL Drużyna Szpiku	8K20/1 K / 5	00:38:22	07.40	+0:12:48	0:06:38 / 62 0:38:22,13
85	176	NOSKI Mariusz	Bielawa		POL	7M30/32 M / 80	00:38:22	07.40	+0:12:49	0:06:10 / 32 0:38:22,74
86	375	KOCEMBA Askaniusz	Lubawka		POL Alaska	8M30/33 M / 81	00:38:31	07.42	+0:12:58	0:07:03 / 112 0:38:31,52
87	283	RZECZKOWSKI Dariusz	Wrocław		POL Sobas Team / Pro-run Wrocław	6M40/15 M / 82	00:38:33	07.42	+0:13:00	0:06:49 / 89 0:38:33,32
88	154	MORAĞ Maciej	Wrocław		POL Mono Architekci	8M30/34 M / 83	00:38:33	07.42	+0:13:00	0:06:50 / 90 0:38:33,74
89	347	ŁAŻNIEWSKI Dariusz	Wysoka		POL Olszyna Biega / Restauracja Bernard	8M30/35 M / 84	00:38:36	07.43	+0:13:03	0:07:20 / 142 0:38:36,51
90	422	KRZACZKOWSKA Iwona	Wrocław		POL Dzikie Wrocław	8K30/3 K / 6	00:38:39	07.43	+0:13:05	0:06:51 / 93 0:38:39,14
91	434	OLBERT Ireneusz	Brzeg Dolny		POL Pcc Squad	7M40/16 M / 85	00:38:46	07.45	+0:13:13	0:06:40 / 68 0:38:46,87
92	472	KUBIK Norbert	Świdnica		POL Lir	7M40/17 M / 86	00:38:47	07.45	+0:13:14	0:06:52 / 94 0:38:47,44
93	385	KUBLER Piotr	Sobótka		POL	8M20/20 M / 87 Gmin/12	00:38:47	07.45	+0:13:14	0:06:35 / 59 0:38:47,69
94	7074	MAJEWSKI Maciej	Swidnica		POL Www.reha-fit.com.pl	8M30/36 M / 88	00:38:48	07.45	+0:13:15	0:06:54 / 97 0:38:48,98
95	344	ZIĘBA Marek	Sobótka		POL Siła Ogra	7M30/37 M / 89 Gmin/13	00:38:51	07.46	+0:13:17	0:06:42 / 74 0:38:51,09
96	421	KORCZYŃSKI Łukasz	Głogów		POL	9M20/21 M / 90	00:38:51	07.46	+0:13:18	0:07:10 / 123 0:38:51,83

(*) - Czas netto dla pierwszych 50-ciu na mecie / Nettime for first 50 on finish line

Klasyfikacja wg czasów brutto

Msc Rank	Nr Bib	Nazwisko i imię Name	Miejscowość City	Kraj Nat.	Druż / Klub Team / Club	R-k Klasyfikacje YoBRanks	Czas Time	Tempo m/km	diff Net	Check points
97	285	GACA Dominik	Dopiewiec	 POL		82M30/38 M / 91	00:38:53	07.46+	0:13:20	0:07:25 / 156 0:38:53,53
98	309	STEFANIAK Justyna	Oleśnica	 POL	Kb Lupus Oleśnica	70K40/1 K / 7	00:38:57	07.47+	0:13:24	0:06:53 / 96 0:38:57,85
99	371	BRODZIAK Paweł	Poznań	 POL		74M40/18 M / 92	00:38:59	07.47+	0:13:25	0:06:28 / 52 0:38:59,03
100	1	CIELSKI Piotr	Oleśnica	 POL	Zawsze Wszędzie Oleśnica	70M30/39 M / 93	00:39:01	07.48+	0:13:28	0:06:39 / 64 0:39:01,28
101	68	BĘŚ Marcin	Jordanów	 POL	Judo Sobóka	70M40/19 M / 94	00:39:05	07.49+	0:13:31	0:06:48 / 87 0:39:05,00
102	374	ZAWORSKI Tomasz	Wrocław	 POL	Mks Parasol Wrocław	88M20/22 M / 95	00:39:17	07.51+	0:13:43	0:07:40 / 185 0:39:17,14
103	342	RYBARSKA Marta	Dolsk	 POL	Lesz No Limits Runners	90K20/2 K / 8	00:39:18	07.51+	0:13:45	0:06:58 / 104 0:39:18,76
104	166	DZIURMAN Mariusz	Lubin	 POL		70M40/20 M / 96	00:39:24	07.52+	0:13:50	0:07:13 / 127 0:39:24,08
105	144	ROGOZIŃSKI Damian	Świebodzice	 POL	Aktywny Wałbrzych	75M40/21 M / 97	00:39:25	07.53+	0:13:51	0:06:19 / 44 0:39:25,03
106	18	JAROSZ Adam	Kąty	 POL		70M30/40 M / 98	00:39:26	07.53+	0:13:53	0:06:48 / 88 0:39:26,75
107	21	ZUB Arkadiusz	Rogów Sobócki	 POL	Kb Sobótka	74M40/22 M / 99Gmin/14	00:39:27	07.53+	0:13:53	0:06:56 / 101 0:39:27,12
108	19	TYMIŃSKI Adam	Strzelce	 POL	Świdnicka Grupa Biegowa	91M20/23 M / 100	00:39:28	07.53+	0:13:55	0:07:16 / 135 0:39:28,80
109	153	HRUSZOWIEC Paweł	Wołów	 POL	Pan Cogito S.c.	72M40/23 M / 101	00:39:31	07.54+	0:13:58	0:06:51 / 92 0:39:31,85
110	98	TORZECKI Łukasz	Świebodzice	 POL	10 Wrocławski Pułk Dowodzenia	80M30/41 M / 102	00:39:35	07.55+	0:14:02	0:06:40 / 69 0:39:35,75
111	379	CHODOROWSKI Krzysztof	Wrocław	 POL	Przebiega.pl	85M30/42 M / 103	00:39:41	07.56+	0:14:08	0:07:15 / 134 0:39:41,39
112	181	ŻYWICKI Paweł	Lutynia	 POL	Piast Lutynia	87M30/43 M / 104	00:39:44	07.56+	0:14:11	0:07:26 / 158 0:39:44,28
113	278	MISZCZYK Waldemar	Sadków	 POL		75M40/24 M / 105	00:39:51	07.58+	0:14:18	0:07:00 / 108 0:39:51,40
114	373	KOŁARZYK Justyna	Wrocław	 POL		83K30/4 K / 9	00:39:54	07.58+	0:14:21	0:06:59 / 106 0:39:54,84
115	162	GRELA Jarosław	Koźuchów	 POL		77M40/25 M / 106	00:39:55	07.59+	0:14:22	0:07:08 / 120 0:39:55,71
116	82	MICHALAK Michał	Wałbrzych	 POL	Ronal Polska Run	80M20/24 M / 107	00:39:55	07.59+	0:14:22	0:07:22 / 148 0:39:55,98
117	77	ROZUMKIEWICZ Paweł	Świdnica	 POL	Świdnicka Grupa Biegowa	87M30/44 M / 108	00:39:57	07.59+	0:14:23	0:06:55 / 98 0:39:57,10






















(*)- Czas netto dla pierwszych 50-ciu na mecie / Nettime for first 50 on finish line

Klasyfikacja wg czasów brutto

Msc Rank	Nr Bib	Nazwisko i imię Name	Miejscowość City	Kraj Nat.	Druż / Klub Team / Club	R-k Klasyfikacje YoBRanks	Czas Time	Tempo m/km	diff Net	Check points
118	225	WĄSOWSKI Dawid	Świdnica	 POL	Ko Gym	84M30/45 M / 109	00:39:57	07.59+	0:14:24	0:07:10 / 124 0:39:57,91
119	72	GAŚSIOROWSKI Jacek	Wrocław	 POL	Drużyna Szpiku	70M40/26 M / 110	00:40:01	08.00+	0:14:28	0:07:14 / 130 0:40:01,38
120	377	ATŁACHOWICZ Marcin	Kostomłoty	 POL		85M30/46 M / 111	00:40:03	08.00+	0:14:30	0:07:24 / 154 0:40:03,94
121	196	SERWATKIEWICZ Grzegorz	Tłumaczów	 POL		83M30/47 M / 112	00:40:05	08.01+	0:14:32	0:07:13 / 129 0:40:05,33
122	210	OPIOŁA Damian	Wierzbice	 POL	Lubię Placki Team	89M20/25 M / 113	00:40:06	08.01+	0:14:32	0:08:17 / 273 0:40:06,04
123	351	PIOTROWSKI Sławomir	Dobroszyce	 POL		85M30/48 M / 114	00:40:09	08.01+	0:14:36	0:07:03 / 113 0:40:09,36
124	205	RÓŻNICKI Piotr	Wrocław	 POL		81M30/49 M / 115	00:40:09	08.01+	0:14:36	0:07:29 / 166 0:40:09,99
125	2	CHUDZIKIEWICZ Karolina	Wojcieszów	 POL	M-t Sport	03K14/1 K / 10	00:40:11	08.02+	0:14:38	0:07:28 / 163 0:40:11,38
126	28	ŻYŻA Piotr	Skokowa	 POL	Athletics Team Prusice	77M40/27 M / 116	00:40:13	08.02+	0:14:40	0:07:39 / 181 0:40:13,91
127	7088	LASKOWSKI Marcin	Nowa Ruda	 POL	Nowa Ruda - Biega	87M30/50 M / 117	00:40:23	08.04+	0:14:50	0:07:46 / 198 0:40:23,92
128	474	HURKO Katarzyna	Wrocław	 POL	Małan	73K40/2 K / 11	00:40:25	08.05+	0:14:51	0:07:02 / 110 0:40:25,10
129	357	GROCHAŁA Tomasz	Głogów	 POL	Jw 3444 Głogów	82M30/51 M / 118	00:40:26	08.05+	0:14:53	0:07:21 / 144 0:40:26,73
130	361	TOK Marcin	Wrocław	 POL	Doubletree By Hilton Wrocław	80M30/52 M / 119	00:40:28	08.05+	0:14:54	0:07:44 / 194 0:40:28,24
131	7083	CEPIELIK Wojciech	Pustelnik	 POL	Wiewiór	84M30/53 M / 120	00:40:29	08.05+	0:14:56	0:07:10 / 122 0:40:29,48
132	177	NOWAKOWSKI Wiesław	Wrocław	 POL	Wrocław Marathon Team	64M50/8 M / 121	00:40:30	08.06+	0:14:57	0:08:02 / 245 0:40:30,29
133	59	MIKRUT Paweł	Wrocław	 POL	Run-log.com	82M30/54 M / 122	00:40:30	08.06+	0:14:57	0:07:12 / 125 0:40:30,44
134	254	MŁODOŻENIEC Mirosław	Sobótka	 POL	Rembertów Team	80M30/55 M / 123	00:40:33	08.06+	0:15:00	0:06:45 / 82 0:40:33,40
135	71	ZAŁĘSKI Henryk	Sobótka	 POL	Kb Sobótka	45M70/1 M / 124	00:40:33	08.06+	0:15:00	0:07:38 / 179 0:40:33,49
136	451	SIKORA Jacek	Prusy	 POL	Sikory	74M40/28 M / 125	00:40:36	08.07+	0:15:03	0:07:37 / 178 0:40:36,31
137	159	BIEŃKOWSKI Kamil	Radwanice	 POL	Be Better	83M30/56 M / 126	00:40:43	08.08+	0:15:09	0:07:20 / 143 0:40:43,23
138	305	MICHOŃ Konrad	Częstochowa	 POL		80M30/57 M / 127	00:40:45	08.09+	0:15:12	0:07:39 / 183 0:40:45,28

(*)- Czas netto dla pierwszych 50-ciu na mecie / Nettime for first 50 on finish line

Klasyfikacja wg czasów brutto

Msc Rank	Nr Bib	Nazwisko i imię Name	Miejscowość City	Kraj Nat.	Druż / Klub Team / Club	R-k Klasyfikacje YoBRanks	Czas Time	Tempo m/km	diff Net	Check points
139	332	LECHWAR Mirosław	Głogów	 POL	-	83M30/58 M / 128	00:40:47	08.09+0:15:14	0:07:13 / 128 0:40:47,72	
140	4	STANKIEWICZ Antoni	Sobótka	 POL	Kb Sobótka	58M50/9 M / 129 Gmin/17	00:40:48	08.09+0:15:14	0:07:18 / 139 0:40:48,04	
141	97	KRZYŻANOWSKI Marcin	Wysoka	 POL		78M30/59 M / 130	00:40:49	08.09+0:15:16	0:06:47 / 85 0:40:49,59	
142	137	STACHOWIAK Bartosz	Luboń	 POL	Vege Runners	82M30/60 M / 131	00:40:51	08.10+0:15:18	0:06:59 / 105 0:40:51,51	
143	130	SUPEŁ Jacek	Wrocław	 POL	Niezrzeszony	73M40/29 M / 132	00:40:52	08.10+0:15:18	0:07:27 / 160 0:40:52,20	
144	456	DWORNICKI Kamil	Wrocław	 POL		84M30/61 M / 133	00:40:56	08.11+0:15:22	0:07:57 / 228 0:40:56,10	
145	286	OSTROPOLSKI Henryk	Dzierżoniów	 POL	Wkb Piast Wrocław	57M60/2 M / 134	00:40:56	08.11+0:15:23	0:07:52 / 212 0:40:56,77	
146	452	MALASIEWICZ Krzysztof	Żagań	 POL	-	80M30/62 M / 135	00:40:57	08.11+0:15:24	0:07:24 / 155 0:40:57,60	
147	38	HAJDAMOWICZ Adam	Sobótka	 POL		90M20/26 M / 136 Gmin/18	00:40:59	08.11+0:15:26	0:07:21 / 147 0:40:59,62	
148	83	BAGIŃSKA Anna	Sobótka	 POL	Kb Sobótka/ Piszczalka Team	89K20/3 K / 12 Gmin/19	00:41:00	08.12+0:15:27	0:07:35 / 174 0:41:00,38	
149	161	SKWAREK Stanisław	Kąty	 POL	Wrocław Marathon Team	72M40/30 M / 137	00:41:03	08.12+0:15:30	0:07:12 / 126 0:41:03,28	
150	393	JON Marcin	Siechnice	 POL	#sobasteam	70M40/31 M / 138	00:41:06	08.13+0:15:33	0:07:42 / 189 0:41:06,91	
151	412	TYŚ Radek	Nowa Ruda	 POL		85M30/63 M / 139	00:41:12	08.14+0:15:39	0:06:57 / 102 0:41:12,68	
152	345	WAYDA Adam	Głogów	 POL	Komak Głogów	68M40/32 M / 140	00:41:13	08.14+0:15:40	0:07:33 / 171 0:41:13,90	
153	268	SKONIECZNY Andrzej	Włochy	 POL	Velux	81M30/64 M / 141	00:41:15	08.15+0:15:42	0:07:59 / 233 0:41:15,44	
154	376	LACH Dariusz	Świątniki	 POL		70M40/33 M / 142 Gmin/20	00:41:19	08.15+0:15:46	0:07:18 / 140 0:41:19,32	
155	485	HOFMAŃSKI Rafał	Kotlin	 POL		88M20/27 M / 143	00:41:19	08.15+0:15:46	0:07:09 / 121 0:41:19,96	
156	7093	KLUZEK Agnieszka	Wałbrzych	 POL	Wkb Podzamcze Zamek Książ	77K40/3 K / 13	00:41:20	08.16+0:15:47	0:07:33 / 169 0:41:20,83	
157	274	JOB Marek	Nysa	 POL		73M40/34 M / 144	00:41:25	08.17+0:15:52	0:07:23 / 152 0:41:25,40	
158	394	LEWANDOWSKI Dariusz	Kąty	 POL	Kb Kąty Wrocławskie	68M40/35 M / 145	00:41:27	08.17+0:15:54	0:07:15 / 132 0:41:27,88	
159	22	TWARDOWSKI Krzysztof	Wrocław	 POL	Amator	69M40/36 M / 146	00:41:28	08.17+0:15:54	0:08:24 / 291 0:41:28,21	






















(*)- Czas netto dla pierwszych 50-ciu na mecie / Nettime for first 50 on finish line

Klasyfikacja wg czasów brutto

Msc Rank	Nr Bib	Nazwisko i imię Name	Miejscowość City	Kraj Nat.	Druż / Klub Team / Club	R-k Klasyfikacje YoBRanks	Czas Time	Tempo m/km	diff Net	Check points
160	495	CIEPLUCH Marcin	Oleśnica		POL Cała Oleśnica Biega	93M20/28 M / 147	00:41:28	08.17	0:15:55	0:07:39 / 182 0:41:28,86
161	50	KWASZEWSKI Mariusz	Pszemno		POL Krause Running Team	78M30/65 M / 148	00:41:28	08.17	0:15:55	0:07:08 / 119 0:41:28,92
162	7080	PACUŁT Jan	Jordanów		POL	83M30/66 M / 149	00:41:29	08.17	0:15:55	0:07:43 / 193 0:41:29,00
163	498	BARADADYN Piotr	Wrocław		POL	78M30/67 M / 150	00:41:30	08.18	0:15:57	0:06:45 / 83 0:41:30,46
164	222	BOGENRYTER Piotr	Wrocław		POL	81M30/68 M / 151	00:41:31	08.18	0:15:58	0:08:03 / 246 0:41:31,29
165	53	DEREZIŃSKI Piotr	Wrocław		POL	86M30/69 M / 152	00:41:32	08.18	0:15:58	0:07:53 / 215 0:41:32,00
166	192	SŁOWIŃSKI Michał	Warszawa		POL Dobrzenamidzie	95M20/29 M / 153	00:41:34	08.18	0:16:01	0:07:25 / 157 0:41:34,55
167	116	KOWALSKI Damian	Wąsosz		POL Team Five	85M30/70 M / 154	00:41:34	08.18	0:16:01	0:07:28 / 162 0:41:34,77
168	207	KREJ Jarosław	Wrocław		POL	90M20/30 M / 155	00:41:35	08.19	0:16:02	0:08:59 / 381 0:41:35,69
169	47	BOBERSKI Piotr	Wrocław		POL Ndb	84M30/71 M / 156	00:41:35	08.19	0:16:02	0:07:53 / 218 0:41:35,81
170	6	SANKIEWICZ Mariusz	Oleśnica		POL Cała Oleśnica Biega	92M20/31 M / 157	00:41:41	08.20	0:16:07	0:07:53 / 217 0:41:41,03
171	409	BOGDAŁ Jacek	Wrocław		POL Żeruszycze	71M40/37 M / 158	00:41:41	08.20	0:16:08	0:07:55 / 221 0:41:41,43
172	7091	GRYNIENKO Paweł	Wrocław		POL	89M20/32 M / 159	00:41:41	08.20	0:16:08	0:07:32 / 168 0:41:41,59
173	261	RAK Zdzisław	Rogów Sobócki		POL Vita I Animal	60M50/10 M / 160 min/21	00:41:43	08.20	0:16:10	0:07:33 / 170 0:41:43,29
174	353	TYCZYŃSKI Kamil	Rawicz-masłowo		POL Masłowo Biega	00M17/6 M / 161	00:41:53	08.22	0:16:20	0:08:22 / 285 0:41:53,93
175	58	GUMULAK Rafał	Kobyła Góra		POL	87M30/72 M / 162	00:41:58	08.23	0:16:25	0:08:31 / 312 0:41:58,45
176	428	KRZACZKOWSKI Łukasz	Wrocław		POL Dziki Wrocław	80M30/73 M / 163	00:42:02	08.24	0:16:29	0:07:08 / 118 0:42:02,89
177	284	GACA Anna	Tarnów		POL	82K30/5 K / 14	00:42:03	08.24	0:16:30	0:08:15 / 268 0:42:03,99
178	203	KURASZ Szymon	Nowy Tomyśl		POL Niezrzeszony	81M30/74 M / 164	00:42:04	08.24	0:16:30	0:08:57 / 374 0:42:04,18
179	7089	BANAŚ Adam	Wrocław		POL	99M17/7 M / 165	00:42:09	08.25	0:16:35	0:06:30 / 56 0:42:09,00
180	74	JANKOWSKI Bartosz	Wrocław		POL	83M30/75 M / 166	00:42:09	08.25	0:16:36	0:07:57 / 229 0:42:09,93







(*)- Czas netto dla pierwszych 50-ciu na mecie / Nettime for first 50 on finish line

Klasyfikacja wg czasów brutto

Msc Rank	Nr Bib	Nazwisko i imię Name	Miejscowość City	Kraj Nat.	Druż / Klub Team / Club	R-k Klasyfikacje YoBRanks	Czas Time	Tempo m/km	diff Net	Check points
181	362	PONIATOWSKI Tomasz	Zebrzydów	 POL	Temmpo Wałbrzych	7M40/38 M / 167	00:42:11	08.26+	0:16:37 / 61 0:42:11,18	
182	365	SZACH Andrzej	Niemcza	 POL	22kbpq	7M40/39 M / 168	00:42:13	08.26+	0:16:40 / 210 0:42:13,94	
183	172	PALACZ Anna	Wrocław	 POL	Pro-run Wrocław	8K20/4 K / 15	00:42:14	08.26+	0:16:41 / 203 0:42:14,72	
184	220	ABULEWICZ Wojciech	Wrocław	 POL	Ab-team Wrocław	6M40/40 M / 169	00:42:19	08.27+	0:16:46 / 253 0:42:19,68	
185	277	ŚWIĘTOŃ Mateusz	Wrocław	 POL	-	8M30/76 M / 170	00:42:20	08.28+	0:16:47 / 191 0:42:20,66	
186	212	GALA Przemysław	Wrocław	 POL		8M30/77 M / 171	00:42:22	08.28+	0:16:48 / 187 0:42:22,12	
187	455	WOZNIAK Wojciech	Poznań	 POL	Better Than A Thousand	6M40/41 M / 172	00:42:29	08.29+	0:16:56 / 173 0:42:29,99	
188	314	LECH Zbigniew	Sobótka	 POL		8M30/78 M / 173	00:42:31	08.30+	0:16:58 / 232 0:42:31,65	
189	431	KULCZYCKI Krystian	Wrocław	 POL	Triathlon Club Wrocław	7M40/42 M / 174	00:42:36	08.31+	0:17:03 / 293 0:42:36,46	
190	193	WIECZORKIEWICZ Krzysztof	Wądroże	 POL		8M30/79 M / 175	00:42:40	08.32+	0:17:07 / 223 0:42:40,37	
191	25	ILECKI Marcin	Łągowiki	 POL		8M30/80 M / 176	00:42:45	08.33+	0:17:12 / 370 0:42:45,88	
192	79	ŚMIŁOWICZ Miłosz	Ostrów Wlkp	 POL	Gpo	8M20/33 M / 177	00:42:48	08.33+	0:17:15 / 239 0:42:48,86	
193	366	KOLONKO Bartłomiej	Kłodzko	 POL	22kbpq	8M20/34 M / 178	00:42:51	08.34+	0:17:18 / 211 0:42:51,61	
194	142	CHUDY Ariel	Rydzyzna	 POL	Amator	8M30/81 M / 179	00:42:55	08.35+	0:17:22 / 202 0:42:55,67	
195	7087	BIL Kamil	Wrocław	 POL	-	8M30/82 M / 180	00:42:57	08.35+	0:17:23 / 150 0:42:57,09	
196	204	WOŁYNIAK Tomasz	Milicz	 POL		6M40/43 M / 181	00:42:58	08.35+	0:17:24 / 258 0:42:58,04	
197	398	SAMUSZONEK Jakub	Wrocław	 POL		8M30/83 M / 182	00:43:02	08.36+	0:17:29 / 114 0:43:02,94	
198	39	TRZCIELIŃSKI Jan	Ostrów	 POL		9M17/8 M / 183	00:43:06	08.37+	0:17:32 / 360 0:43:06,26	
199	84	RYCHEL Radosław	Smolec	 POL	E-dziewiarka.pl	7M40/44 M / 184	00:43:09	08.37+	0:17:36 / 288 0:43:09,44	
200	255	LUBASKI Zygmunt	Świdnica	 POL	Świdnicka Grupa Biegowa	5M60/3 M / 185	00:43:14	08.38+	0:17:41 / 115 0:43:14,33	
201	489	MAJCHRZYK Radek	Wrocław	 POL	Klub Biegaczy Jysk	9M20/35 M / 186	00:43:16	08.39+	0:17:42 / 54 0:43:16,13	

(*)- Czas netto dla pierwszych 50-ciu na mecie / Nettime for first 50 on finish line

Klasyfikacja wg czasów brutto

Msc Rank	Nr Bib	Nazwisko i imię Name	Miejscowość City	Kraj Nat.	Druż / Klub Team / Club	R-k Klasyfikacje YoBRanks	Czas Time	Tempo m/km	diff Net	Check points
202	372	KOWALCZYK Tomasz	Wołów	 POL	-	9M17/9 M / 187	00:43:23	08.40+	0:17:50	0:08:08 / 254 0:43:23,44
203	46	WIELICZKO Anna	Wrocław	 POL		8K30/6 K / 16	00:43:24	08.40+	0:17:50	0:08:11 / 262 0:43:24,09
204	331	WACHOWIAK Piotr	Jarocin	 POL		8M30/84 M / 188	00:43:24	08.40+	0:17:51	0:08:52 / 356 0:43:24,54
205	7	AUGUSTYNIAK Grzegorz	Glucholazy	 POL		8M30/85 M / 189	00:43:26	08.4+	0:17:53	0:08:59 / 382 0:43:26,37
206	418	DYGUDAJ Jerzy	Kunice	 POL	Kb Lew Legnica	4M60/4 M / 190	00:43:26	08.4+	0:17:53	0:07:15 / 133 0:43:26,46
207	173	BIEŁUŃSKI Sebastian	Wrocław	 POL		7M40/45 M / 191	00:43:29	08.4+	0:17:55	0:08:02 / 241 0:43:29,23
208	315	ZAJDEL Dariusz	Zawadzkie	 POL		6M50/11 M / 192	00:43:30	08.42+	0:17:57	0:08:30 / 305 0:43:30,41
209	392	JABŁOŃSKI Sebastian	Wrocław	 POL	Niezrzeszony	8M30/86 M / 193	00:43:32	08.42+	0:17:58	0:07:37 / 177 0:43:32,05
210	191	SŁOWIŃSKA Dominika	Warszawa	 POL	Sklepiegowy.com	9K20/5 K / 17	00:43:36	08.43+	0:18:03	0:07:27 / 159 0:43:36,47
211	147	WOWKONOWICZ Wojciech	Wrocław	 POL		6M40/46 M / 194	00:43:38	08.43+	0:18:04	0:08:00 / 237 0:43:38,00
212	359	DAROCH Jarosław	Wrocław	 POL	Crazy Taxi Driver	8M20/36 M / 195	00:43:49	08.45+	0:18:16	0:09:01 / 387 0:43:49,94
213	468	KRUŻOŁEK Monika	Radków	 POL	Turboptysie	8K30/7 K / 18	00:43:50	08.46+	0:18:17	0:08:50 / 345 0:43:50,63
214	415	CHŁADZYŃSKI Piotr	Wrocław	 POL	Old Boxing Club	7M40/47 M / 196	00:43:52	08.46+	0:18:19	0:07:17 / 137 0:43:52,45
215	360	UTRAT Piotr	Wrocław	 POL	-	8M30/87 M / 197	00:43:54	08.46+	0:18:21	0:09:10 / 405 0:43:54,49
216	200	PLOCH Weronika	Wrocław	 POL	Mks `parasol` Wrocław	0K14/2 K / 19	00:43:54	08.46+	0:18:21	0:07:29 / 164 0:43:54,58
217	288	DAJCZAK Rafał	Nowa Ruda	 POL	Nowa Ruda - Biega	8M30/88 M / 198	00:43:59	08.47+	0:18:26	0:07:47 / 199 0:43:59,56
218	445	ZIMOŃ Norbert	Wrocław	 POL		8M30/89 M / 199	00:44:09	08.49+	0:18:36	0:07:22 / 151 0:44:09,87
219	245	ZIMNY Grzegorz	Oleśnica	 POL	-	8M30/90 M / 200	00:44:10	08.50+	0:18:36	0:07:39 / 180 0:44:10,02
220	404	GOŁĄB Mateusz	Poznań	 POL	-	8M30/91 M / 201	00:44:12	08.50+	0:18:39	0:08:04 / 248 0:44:12,63
221	219	ŚWIERK Krystyna	Janowice	 POL	Naturalnie Janowice	5K60/1 K / 20	00:44:12	08.50+	0:18:39	0:08:08 / 255 0:44:12,67
222	7075	STOLKA Paweł	Wrocław	 POL	-	8M30/92 M / 202	00:44:16	08.5+	0:18:43	0:07:56 / 222 0:44:16,59



















(*)- Czas netto dla pierwszych 50-ciu na mecie / Nettime for first 50 on finish line

Klasyfikacja wg czasów brutto

Msc Rank	Nr Bib	Nazwisko i imię Name	Miejscowość City	Kraj Nat.	Druż / Klub Team / Club	R-k Klasyfikacje YoBRanks	Czas Time	Tempo m/km	diff Net	Check points
223	213	SZYMAŃSKI Dariusz	Wrocław		POL Combat Mama	74M40/48 M / 203	00:44:28	08.53+	0:18:54	0:07:37 / 176 0:44:28,08
224	226	WASILEWSKI Adam	Wrocław		POL Wrocław Marathon Team	63M50/12 M / 204	00:44:29	08.53+	0:18:55	0:08:49 / 343 0:44:29,20
225	141	JANTOS Aleksandra	Kluczbork		POL Kluczborska Grupa Biegowa	90K20/6 K / 21	00:44:29	08.53+	0:18:56	0:07:42 / 188 0:44:29,52
226	106	KOŁODZIEJ Waldemar	Górki		POL Dottori Corrono Opole	71M40/49 M / 205	00:44:33	08.54+	0:19:00	0:08:09 / 256 0:44:33,51
227	187	POMIETLARZ Michał	Legnica		POL Inova Centrum Innowacji Technicznych	85M30/93 M / 206	00:44:33	08.54+	0:19:00	0:08:05 / 249 0:44:33,98
228	487	MACIEJEWSKI Maciej	Sobótka		POL	81M30/94 M / 207 gmin/23	00:44:35	08.55+	0:19:02	0:07:40 / 186 0:44:35,74
229	260	ŁABACEWICZ Paweł	Świdnica		POL	90M20/37 M / 208	00:44:40	08.56+	0:19:07	0:08:11 / 263 0:44:40,31
230	105	PISZCZAŁKA Krzysztof	Sobótka		POL Kb Sobótka/ Piszczalka Team	61M50/13 M / 209 gmin/24	00:44:45	08.57+	0:19:12	0:08:47 / 340 0:44:45,42
231	369	SKÓRA Anastazja	Żagań		POL Fitness Army	92K20/7 K / 22	00:44:47	08.57+	0:19:13	0:07:15 / 131 0:44:47,12
232	439	MOSZUMAŃSKI Patryk	Wrocław		POL Tor/wkb Piast Wrocław	75M40/50 M / 210	00:44:50	08.58+	0:19:17	0:07:58 / 230 0:44:50,46
233	419	ZENDWALEWICZ Ewa	Miłoszyce		POL Kb Harcownik Jelcz-laskowice	82K30/8 K / 23	00:44:54	08.58+	0:19:21	0:07:36 / 175 0:44:54,87
234	235	KIRKIEWICZ Ireneusz	Oława		POL Kolega Maćka Oława	71M40/51 M / 211	00:44:55	08.59+	0:19:21	0:08:59 / 379 0:44:55,16
235	201	ZOELLNER Marek	Biała		POL Radio Wrocław	75M40/52 M / 212	00:45:01	09.00+	0:19:28	0:07:59 / 235 0:45:01,45
236	17	PIENIAŻEK Arkadiusz	Opole		POL	70M40/53 M / 213	00:45:01	09.00+	0:19:28	0:08:31 / 310 0:45:01,51
237	464	LANDKAUF Wojciech	Tyniec Nad		POL Wataha Sobótka	84M30/95 M / 214	00:45:01	09.00+	0:19:28	0:08:00 / 236 0:45:01,91
238	477	PYTLARZ Konrad	Norwich		GBR	80M30/96 M / 215	00:45:04	09.00+	0:19:31	0:07:34 / 172 0:45:04,85
239	380	FABJAŃSKI Augustyn	Wrocław		POL Aktywni Klecina	57M60/5 M / 216	00:45:05	09.01+	0:19:31	0:07:56 / 225 0:45:05,04
240	7099	MRÓZ Mariusz	Wrocław		POL	74M40/54 M / 217	00:45:11	09.02+	0:19:38	0:08:33 / 320 0:45:11,39
241	197	KURANT Jacek	Wrocław		POL	78M30/97 M / 218	00:45:11	09.02+	0:19:38	0:08:34 / 322 0:45:11,66
242	402	WOJCIECHOWSKA-HRYCYK Agata	Kolobrzeg		POL	68K40/4 K / 24	00:45:14	09.02+	0:19:41	0:07:53 / 213 0:45:14,93










(*)- Czas netto dla pierwszych 50-ciu na mecie / Nettime for first 50 on finish line

Klasyfikacja wg czasów brutto

Msc Rank	Nr Bib	Nazwisko i imię Name	Miejscowość City	Kraj Nat.	Druż / Klub Team / Club	R-k Klasyfikacje YoBRanks	Czas Time	Tempo m/km	diff Net	Check points
243	67	WRONA Łukasz	Boleścin	 POL	Aktywny Wałbrzych	8M30/98 M / 219	00:45:17	09.03+0:19:43	0:08:04 / 247 0:45:17,12	
244	189	GANCZARSKI Wojciech	Wrocław	 POL		74M40/55 M / 220	00:45:20	09.04+0:19:46	0:08:36 / 326 0:45:20,21	
245	282	SADKIEWICZ Tomasz	Sobótka	 POL	Osp Sobótka	70M40/56 M / 22 Gmin/25	00:45:22	09.04+0:19:48	0:08:10 / 260 0:45:22,23	
246	367	RZEPECKI Michał	Poznań	 POL		77M40/57 M / 222	00:45:27	09.05+0:19:53	0:07:17 / 138 0:45:27,02	
247	312	JURCZAK Jacek	Wrocław	 POL	Vege Runners	60M50/14 M / 223	00:45:27	09.05+0:19:54	0:08:54 / 364 0:45:27,27	
248	241	NAWROT Karol	Rawicz	 POL	Cytrynowka Team	82M30/99 M / 224	00:45:27	09.05+0:19:54	0:07:51 / 209 0:45:27,96	
249	378	ZBOROWSKI Janusz	Wrocław	 POL		73M40/58 M / 225	00:45:28	09.05+0:19:54	0:08:13 / 265 0:45:28,08	
250	94	SZOT Marcin	Wrocław	 POL		80M30/100 M / 226	00:45:29	09.05+0:19:56	0:08:31 / 311 0:45:29,81	
251	397	SZCZEŚNIAK Andrzej	Wrocław	 POL	Womp Wrocław	49M60/6 M / 227	00:45:31	09.06+0:19:58	0:08:56 / 368 0:45:31,72	
252	7067	BOCHM Szymon	Kobyła Góra	 POL		90M20/38 M / 228	00:45:32	09.06+0:19:58	0:07:57 / 226 0:45:32,18	
253	298	STEC Adam	Wysoka	 POL	Fcmisieniechce	80M30/101 M / 229	00:45:32	09.06+0:19:59	0:07:49 / 205 0:45:32,86	
254	7063	FOLARON Rafał	Miłoszyce	 POL		80M20/39 M / 230	00:45:33	09.06+0:19:59	0:08:43 / 335 0:45:33,14	
255	208	BROŻYNIAK Anna	Wrocław	 POL	Fifi Power	82K30/9 K / 25	00:45:34	09.06+0:20:01	0:07:48 / 201 0:45:34,58	
256	239	GLINIANY Mateusz	Rawicz	 POL	Cytrynowka Team	85M30/102 M / 231	00:45:36	09.07+0:20:02	0:07:51 / 208 0:45:36,10	
257	131	JAWORSKI Piotr	Wrocław	 POL		80M30/103 M / 232	00:45:36	09.07+0:20:03	0:07:21 / 145 0:45:36,45	
258	299	STACHOWSKI Mateusz	Wrocław	 POL		80M30/104 M / 233	00:45:39	09.07+0:20:06	0:09:00 / 383 0:45:39,86	
259	246	CHAJEWSKI Paweł	Wrocław	 POL		83M30/105 M / 234	00:45:43	09.08+0:20:10	0:08:33 / 318 0:45:43,31	
260	115	DURA Adam	Wrocław	 POL	Grupa Kali74	85M30/106 M / 235	00:45:44	09.08+0:20:11	0:07:27 / 161 0:45:44,60	

(*)- Czas netto dla pierwszych 50-ciu na mecie / Nettime for first 50 on finish line

Klasyfikacja wg czasów brutto

Msc Rank	Nr Bib	Nazwisko i imię Name	Miejscowość City	Kraj Nat.	Druż / Klub Team / Club	R-k Klasyfikacje YoBRanks	Czas Time	Tempo m/km	diff Net	Check points
261	7073	BARWIŃSKI Piotr	Wrocław	 POL		83M30/107 M / 236	00:45:45	09.09+0:20:12	0:08:02 / 242 0:45:45,47	
262	218	ŚWIERK Stanisław	Janowice	 POL	Naturalnie Janowice	50M60/7 M / 237	00:45:45	09.09+0:20:12	0:07:59 / 234 0:45:45,55	
263	102	WALIGÓRA Aleksander	Kędzierzyn-koźl	 POL	Bbl Kędzierzyn	74M40/59 M / 238	00:45:46	09.09+0:20:13	0:08:02 / 243 0:45:46,49	
264	156	CZECHOWSKI Paweł	Wrocław	 POL	Ed1	79M30/108 M / 239	00:45:51	09.10+0:20:18	0:08:53 / 361 0:45:51,46	
265	280	SADKIEWICZ Ewa	Sobótka	 POL	Kb Sobótka	75K40/5 K / 26 Gmin/26	00:45:54	09.10+0:20:21	0:08:21 / 283 0:45:54,63	
266	143	DREKSLER Aleksandra	Kluczbork	 POL	Kluczborska Grupa Biegowa	90K20/8 K / 27	00:46:01	09.12+0:20:28	0:16:13 / 505 0:46:01,86	
267	167	BURACZYŃSKA Sandra	Kłodzko	 POL		91K20/9 K / 28	00:46:02	09.12+0:20:29	0:08:21 / 281 0:46:02,41	
268	350	BUSŁOWSKI Paweł	Ostrow	 POL		89M20/40 M / 240	00:46:07	09.13+0:20:33	0:07:06 / 116 0:46:07,19	
269	243	DUDEK Agnieszka	Ruda Śląska	 POL	Night Runners	82K30/10 K / 29	00:46:08	09.13+0:20:35	0:07:53 / 216 0:46:08,77	
270	134	TARKA Wojciech	Wrocław	 POL	Ks Wt	67M50/15 M / 241	00:46:10	09.14+0:20:36	0:08:17 / 275 0:46:10,15	
271	494	CZERWIŃSKI Rafał	Oleśnica	 POL	Kb Lupus Oleśnica	82M30/109 M / 242	00:46:12	09.14+0:20:39	0:08:16 / 271 0:46:12,80	
272	364	MAŁUSZEK Karol	Odolanów	 POL	-	90M20/41 M / 243	00:46:13	09.14+0:20:40	0:07:02 / 111 0:46:13,89	
273	89	KRZEMIEŃ Mariusz	Jelcz-laskowice	 POL		62M50/16 M / 244	00:46:15	09.15+0:20:41	0:07:53 / 214 0:46:15,03	
274	20	KUROPATWA Kazimierz	Przemysł	 POL	Sarafis	43M70/2 M / 245	00:46:19	09.15+0:20:45	0:08:17 / 272 0:46:19,18	
275	462	CHOCHOLSKI Remigiusz	Strzegom	 POL		75M40/60 M / 246	00:46:19	09.15+0:20:46	0:07:29 / 165 0:46:19,54	
276	475	KOWALEWSKI Robert	Wrocław	 POL	ltmzm 2012	69M40/61 M / 247	00:46:21	09.16+0:20:48	0:07:50 / 206 0:46:21,77	
277	324	HADRO Damian	Wrocław	 POL	Fitness Army	80M30/110 M / 248	00:46:23	09.16+0:20:50	0:07:56 / 224 0:46:23,93	
278	486	JASKULSKI Adam	Milicz	 POL		00M17/10 M / 249	00:46:29	09.17+0:20:55	0:08:31 / 309 0:46:29,05	
279	170	LIS Krzysztof	Wrocław	 POL		84M30/111 M / 250	00:46:31	09.18+0:20:58	0:08:06 / 252 0:46:31,72	















(*)- Czas netto dla pierwszych 50-ciu na mecie / Nettime for first 50 on finish line

Klasyfikacja wg czasów brutto

Msc Rank	Nr Bib	Nazwisko i imię Name	Miejscowość City	Kraj Nat.	Druż / Klub Team / Club	R-k Klasyfikacje YoBRanks	Czas Time	Tempo m/km	diff Net	Check points
280	110	LANCMAN Piotr	Wrocław	 POL	Niezrzeszony	74M40/62 M / 251	00:46:34	09.18+0:21:01	0:07:47 / 200 0:46:34,54	
281	56	MARZEC Zbigniew	Ząbkowice	 POL		67M50/17 M / 252	00:46:35	09.19+0:21:02	0:08:46 / 338 0:46:35,88	
282	319	TOMCZAK Andrzej	Wrocław	 POL		65M50/18 M / 253	00:46:39	09.19+0:21:05	0:08:31 / 307 0:46:39,02	
283	7090	LIMANÓWKA Paweł	Sadowice	 POL		75M40/63 M / 254	00:46:40	09.20+0:21:07	0:08:23 / 287 0:46:40,73	
284	349	AKERMAN Błażej	Ostrów	 POL		87M30/112 M / 255	00:46:43	09.20+0:21:10	0:08:02 / 244 0:46:43,44	
285	73	CHARUK Grzegorz	Wołów	 POL		79M30/113 M / 256	00:46:53	09.22+0:21:19	0:08:09 / 257 0:46:53,10	
286	433	SAMOLAK Maciek	Boguszów-gorc	 POL	Amator	78M30/114 M / 257	00:46:59	09.23+0:21:26	0:09:16 / 416 0:46:59,70	
287	111	PUSZCZEWICZ Zenon	Pisarzowice	 POL	Kotwica Brzeg	41M70/3 M / 258	00:46:59	09.23+0:21:26	0:08:19 / 278 0:46:59,80	
288	7068	ZAWADZKI Sławomir	Kobyła Góra	 POL	Bon Żywnościowy	88M20/42 M / 259	00:47:00	09.24+0:21:26	0:08:29 / 302 0:47:00,09	
289	13	SZABAT Daniel	Wrocław	 POL	Polskiewspianie.pl	79M30/115 M / 260	00:47:00	09.24+0:21:27	0:08:59 / 380 0:47:00,29	
290	473	KOWALCZYK Bogusław	Wołów	 POL		68M40/64 M / 261	00:47:01	09.24+0:21:27	0:09:11 / 408 0:47:01,20	
291	7096	SZUL Robert	Wrocław	 POL		88M20/43 M / 262	00:47:02	09.24+0:21:29	0:09:09 / 402 0:47:02,87	
292	340	JAGODZIŃSKI Arkadiusz	Wisznia Mała	 POL		95M20/44 M / 263	00:47:08	09.25+0:21:34	0:08:15 / 267 0:47:08,06	
293	198	MECHLIŃSKI Tomasz	Wrocław	 POL		79M30/116 M / 264	00:47:08	09.25+0:21:34	0:08:44 / 336 0:47:08,21	
294	8	WILK Łukasz	Wrocław	 POL		84M30/117 M / 265	00:47:09	09.25+0:21:36	0:08:10 / 259 0:47:09,32	
295	64	WRÓBEL Tomasz	Wrocław	 POL	Beton Squad	81M30/118 M / 266	00:47:11	09.26+0:21:37	0:08:16 / 269 0:47:11,09	
296	370	CHWALISZ Paweł	Wrocław	 POL		73M40/65 M / 267	00:47:11	09.26+0:21:37	0:08:05 / 251 0:47:11,26	



















(*)- Czas netto dla pierwszych 50-ciu na mecie / Nettime for first 50 on finish line

Klasyfikacja wg czasów brutto

Msc Rank	Nr Bib	Nazwisko i imię Name	Miejscowość City	Kraj Nat.	Druż / Klub Team / Club	R-k Klasyfikacje YoBRanks	Czas Time	Tempo m/km	diff Net	Check points
297	463	HOŁDYŃSKI Mirosław	Kąty	 POL	Rwt Wrocław	6M50/19 M / 268	00:47:12	09.26+	0:21:39	0:08:50 / 346 0:47:12,72
298	276	PIECHOTA Maciej	Namysłów	 POL	Velux	7M30/119 M / 269	00:47:14	09.26+	0:21:40	0:08:57 / 371 0:47:14,09
299	62	NOWAK Daniel	Wrocław	 POL		7M40/66 M / 270	00:47:14	09.26+	0:21:41	0:09:07 / 400 0:47:14,29
300	100	PIASECKA Jadwiga	Sobótka	 POL	-	7K40/6 K / 30 Gmin/27	00:47:14	09.26+	0:21:41	0:07:58 / 231 0:47:14,37
301	291	DARGIEWICZ Dariusz	Domaszowice	 POL	Velux	6M50/20 M / 271	00:47:17	09.27+	0:21:43	0:08:58 / 377 0:47:17,22
302	199	DOMINIK Kamil	Strzelin	 POL		8M30/120 M / 272	00:47:17	09.27+	0:21:44	0:08:29 / 304 0:47:17,45
303	7066	OLSZOWSKA Klaudia	Rybin / Kobyla	 POL	Klub Struś Pędzi Wiatr	9K20/10 K / 31	00:47:28	09.29+	0:21:54	0:07:17 / 136 0:47:28,05
304	279	BUDKOWSKI Kamil	Siechnice	 POL	Anngellsrun	8M30/121 M / 273	00:47:28	09.29+	0:21:55	0:07:51 / 207 0:47:28,68
305	310	KALAMARZ Krzysztof	Mietków	 POL	-	7M40/67 M / 274	00:47:30	09.30+	0:21:57	0:07:19 / 141 0:47:30,75
306	125	GRABOWSKI Tomasz	Wrocław	 POL	Run Forrest Run	6M50/21 M / 275	00:47:31	09.30+	0:21:58	0:08:20 / 279 0:47:31,55
307	184	KORNAŚ Marcin	Braszowice	 POL	Ząbkowicka Grupa Biegowa Frankenstein	7M30/122 M / 276	00:47:32	09.30+	0:21:59	0:09:06 / 398 0:47:32,56
308	180	SOBCZYK Monika	Głogów	 POL		7K40/7 K / 32	00:47:33	09.30+	0:21:59	0:07:54 / 220 0:47:33,13
309	66	KOWALSKI Adam	Wiązów	 POL		7M40/68 M / 277	00:47:34	09.30+	0:22:01	0:07:57 / 227 0:47:34,82
310	341	TUPIK Krystyna	Sobótka	 POL	Amator	7K30/11 K / 33 Gmin/28	00:47:39	09.31+	0:22:06	0:08:05 / 250 0:47:39,82
311	7094	GANCARZ Tomasz	Wrocław	 POL	-	8M20/45 M / 278	00:47:40	09.32+	0:22:06	0:09:00 / 384 0:47:40,10
312	230	BŁASZCZYK Mariusz	Świdnica	 POL	-	8M30/123 M / 279	00:47:41	09.32+	0:22:07	0:08:24 / 290 0:47:41,05
313	237	SZYDŁOWSKI Wiesław	Żarów	 POL	Dekoria Runners	6M50/22 M / 280	00:47:41	09.32+	0:22:07	0:09:11 / 406 0:47:41,16
314	256	ZARYCHTA Waldemar	Świdnica	 POL	Świdnicka Grupa Biegowa	6M50/23 M / 281	00:47:43	09.32+	0:22:10	0:08:29 / 303 0:47:43,84

















(*)- Czas netto dla pierwszych 50-ciu na mecie / Nettime for first 50 on finish line

Klasyfikacja wg czasów brutto

Msc Rank	Nr Bib	Nazwisko i imię Name	Miejscowość City	Kraj Nat.	Druż / Klub Team / Club	R-k Klasyfikacje YoBRanks	Czas Time	Tempo m/km	diff Net	Check points
315	165	WOJCIECHOWSKI Grzegorz	Obora	 POL	52teeth	60M50/24 M / 282	00:47:47	09.33+	0:22:14	0:08:01 / 240 0:47:47,84
316	290	STAWICKI Grzegorz	Wrocław	 POL	Be Yellow	93M20/46 M / 283	00:47:49	09.33+	0:22:15	0:08:55 / 367 0:47:49,22
317	426	WILK Mateusz	Biała	 POL		91M20/47 M / 284	00:47:49	09.33+	0:22:16	0:08:58 / 375 0:47:49,49
318	75	GLINA-KRAWCZYK Małgorzata	Starczów	 POL	Ząbkowicka Grupa Biegowa Frankenstein	74K40/8 K / 34	00:47:50	09.34+	0:22:17	0:08:43 / 334 0:47:50,55
319	325	DROŹDIK Karolina	Nysa	 POL	Fitness Army	91K20/11 K / 35	00:47:53	09.34+	0:22:20	0:07:46 / 196 0:47:53,38
320	233	MAZUR Andrzej	Kluczbork	 POL	Towarzystwo Turystyczne `komura`	65M50/25 M / 285	00:47:56	09.35+	0:22:23	0:07:49 / 204 0:47:56,38
321	155	KĘPA Bartosz	Wrocław	 POL	Ed1	83M30/124 M / 286	00:48:00	09.36+	0:22:26	0:08:50 / 348 0:48:00,17
322	492	FEDYNA Witold	Wrocław	 POL		82M30/125 M / 287	00:48:01	09.36+	0:22:28	0:08:26 / 295 0:48:01,74
323	7058	WOJTALA Marcel	Jawor	 POL		90M20/48 M / 288	00:48:05	09.37+	0:22:32	0:08:01 / 238 0:48:05,87
324	119	GŁOS Marcin	Wrocław	 POL		84M30/126 M / 289	00:48:08	09.37+	0:22:35	0:08:22 / 286 0:48:08,97
325	293	NOSAL Piotr	Wrocław	 POL		82M30/127 M / 290	00:48:09	09.37+	0:22:36	0:09:33 / 441 0:48:09,56
326	7015	KENNEY Maia	Wrocław	 POL		91K20/12 K / 36	00:48:21	09.40+	0:22:48	0:08:36 / 323 0:48:21,61
327	65	PAŁCZYŃSKI Jacek	Ostrów	 POL	Tanie Dranie	67M50/26 M / 291	00:48:23	09.40+	0:22:50	0:09:06 / 396 0:48:23,56
328	10	PTASZYŃSKA Joanna	Wrocław	 POL	Polskiewspinanie.pl	68K40/9 K / 37	00:48:25	09.41+	0:22:52	0:08:36 / 327 0:48:25,44
329	214	WIERZBICKI Sławomir	Świdnica	 POL	Ed1	88M20/49 M / 292	00:48:26	09.41+	0:22:52	0:08:50 / 350 0:48:26,07
330	328	WÓJCIAK Artur	Kąty	 POL	Wojciakteam	74M40/69 M / 293	00:48:26	09.41+	0:22:53	0:08:11 / 261 0:48:26,77
331	236	ZAJĄCZKOWSKI Michał	Wrocław	 POL		89M20/50 M / 294	00:48:27	09.41+	0:22:54	0:07:40 / 184 0:48:27,47
332	7057	NOSOV Jriuy	Namyslov	 POL	Velux	71M40/70 M / 295	00:48:30	09.42+	0:22:57	0:08:13 / 264 0:48:30,92




















(*)- Czas netto dla pierwszych 50-ciu na mecie / Nettime for first 50 on finish line

Klasyfikacja wg czasów brutto

Msc Rank	Nr Bib	Nazwisko i imię Name	Miejscowość City	Kraj Nat.	Druż / Klub Team / Club	R-k Klasyfikacje YoBRanks	Czas Time	Tempo m/km	diff Net	Check points
333	44	ŻUCHORA Sylwester	Brzeg Dolny	 POL	Wiktor Team	70M40/71 M / 296	00:48:33	09.42+	0:23:00	0:08:29 / 300 0:48:33,58
334	273	JOB Małgorzata	Nysa	 POL		73K40/10 K / 38	00:48:38	09.43+	0:23:04	0:08:30 / 306 0:48:38,02
335	151	CIESIELSKI Bartłomiej	Świdnica	 POL	-	85M30/128 M / 297	00:48:39	09.43+	0:23:06	0:07:00 / 107 0:48:39,28
336	427	POMIETLARZ Lucjan	Legnica	 POL		60M50/27 M / 298	00:48:41	09.44+	0:23:08	0:08:56 / 369 0:48:41,75
337	57	TKACZYK Tomasz	Wrocław	 POL		87M30/129 M / 299	00:48:42	09.44+	0:23:09	0:09:37 / 444 0:48:42,40
338	15	DŁUGOKEŃCKI David	Wrocław	 POL	Pro-run Wrocław	82M30/130 M / 300	00:48:42	09.44+	0:23:09	0:07:32 / 167 0:48:42,62
339	175	WALENCZAK Tomasz	Strzelin	 POL		81M30/131 M / 301	00:48:45	09.45+	0:23:12	0:08:48 / 341 0:48:45,85
340	123	ŁAZAREWICZ Paweł	Jelenia Góra	 POL	Oirp Wrocław	84M30/132 M / 302	00:48:46	09.45+	0:23:12	0:08:55 / 365 0:48:46,06
341	343	BACHIŃSKI Wojciech	Rogów Sobócki	 POL	Prędkie Stopy Żółwia	93M20/51 M / 303	00:48:46	09.45+	0:23:12	0:08:21 / 284 0:48:46,07
342	215	RASZCZYK Paweł	Elk	 POL		85M30/133 M / 304	00:48:46	09.45+	0:23:12	0:08:59 / 378 0:48:46,11
343	469	KOZAK Tomasz	Ostrów Wlkp.	 POL		79M30/134 M / 305	00:48:49	09.45+	0:23:15	0:08:13 / 266 0:48:49,21
344	7076	BALICKI Jakub	Wrocław	 POL		99M17/11 M / 306	00:48:50	09.46+	0:23:17	0:07:46 / 195 0:48:50,71
345	417	ŻAK Michał	Zamosc	 POL		81M30/135 M / 307	00:48:52	09.46+	0:23:19	0:07:46 / 197 0:48:52,94
346	458	KAWIŁKO Olgierd	Brzeg	 POL		83M30/136 M / 308	00:48:55	09.47+	0:23:22	0:08:32 / 316 0:48:55,33
347	7082	CZAJKOWSKI Radosław	Wrocław	 POL	-	83M30/137 M / 309	00:48:55	09.47+	0:23:22	0:09:21 / 421 0:48:55,93
348	390	KLUCZYŃSKI Marcin	Świebodzice	 POL		92M20/52 M / 310	00:48:57	09.47+	0:23:23	0:08:36 / 325 0:48:57,00







(*)- Czas netto dla pierwszych 50-ciu na mecie / Nettime for first 50 on finish line

Klasyfikacja wg czasów brutto

Msc Rank	Nr Bib	Nazwisko i imię Name	Miejscowość City	Kraj Nat.	Druż / Klub Team / Club	R-k Klasyfikacje YoBRanks	Czas Time	Tempo m/km	diff Net	Check points
349	488	ZYŻAŃSKI Andrzej	Wrocław	 POL		73M40/72 M / 311	00:48:59	09.47	+0:23:25	0:08:46 / 339 0:48:59,21
350	5	STANKIEWICZ Iwona	Sobótka	 POL	Kb Sobótka	59K50/2 K / 39 Gmin/30	00:48:59	09.47	+0:23:26	0:08:53 / 359 0:48:59,97
351	337	NIECHAJ Julia	Wałbrzych	 POL	1979	00K17/2 K / 40	00:49:01	09.48	+0:23:28	0:08:16 / 270 0:49:01,38
352	229	CZOPEK Maciej	Wrocław	 POL		70M40/73 M / 312	00:49:03	09.48	+0:23:29	0:09:10 / 404 0:49:03,07
353	411	TATROCKI Krzysztof	Sobótka	 POL	Kb Sobótka	69M40/74 M / 313 Gmin/31	00:49:03	09.48	+0:23:29	0:08:57 / 372 0:49:03,22
354	437	OSMYK Robert	Środa Śląska	 POL		78M30/138 M / 314	00:49:04	09.48	+0:23:30	0:08:54 / 362 0:49:04,17
355	228	BIOŁY Małgorzata	Mirków	 POL	Wrocław Marathon Team	74K40/11 K / 41	00:49:07	09.49	+0:23:34	0:08:37 / 329 0:49:07,35
356	7081	CIECIORA Wojciech	Sobótka	 POL	Kb Sobótka	61M50/28 M / 315 Gmin/32	00:49:27	09.53	+0:23:54	0:08:49 / 344 0:49:27,48
357	490	ROSZKOWSKI Marcin	Wrocław	 POL		84M30/139 M / 316	00:49:27	09.53	+0:23:54	0:09:06 / 399 0:49:27,77
358	272	KURIATA Paulina	Wrocław	 POL		95K20/13 K / 42	00:49:30	09.54	+0:23:57	0:09:27 / 431 0:49:30,93
359	7060	KRZYŻOSIAK Agnieszka	Milicz	 POL	Running Team Milicz	70K40/12 K / 43	00:49:44	09.56	+0:24:10	0:08:24 / 289 0:49:44,26
360	287	FREJ Darek	Bukowina	 POL	-	80M30/140 M / 317	00:49:44	09.56	+0:24:11	0:08:33 / 319 0:49:44,60
361	257	CIPORA Katarzyna	Wrocław	 POL		73K40/13 K / 44	00:49:46	09.57	+0:24:13	0:08:17 / 274 0:49:46,38
362	206	KURIATA Klaudia	Sobótka	 POL	Kb Sobótka	82K30/12 K / 45 Gmin/33	00:49:47	09.57	+0:24:14	0:08:28 / 296 0:49:47,68
363	7098	DROŹDZIK Mateusz	Nysa	 POL		89M20/53 M / 318	00:49:50	09.58	+0:24:16	0:07:54 / 219 0:49:50,11
364	7086	TYLKE Jerzy	Ozorków	 POL	Ozo Ozorków	63M50/29 M / 319	00:49:53	09.58	+0:24:19	0:09:30 / 435 0:49:53,20
365	209	JASKULSKI Adam	Milicz	 POL	Lekki Trótt Milicz	60M50/30 M / 320	00:49:54	09.58	+0:24:20	0:09:22 / 423 0:49:54,21
366	139	MICHALEWSKA Katarzyna	Poznań	 POL		81K30/13 K / 46	00:49:54	09.58	+0:24:21	0:09:27 / 429 0:49:54,45
367	169	LIGAS Dariusz	Wierzbice	 POL		77M40/75 M / 321	00:50:00	10.00	+0:24:27	0:08:25 / 294 0:50:00,80

(*)- Czas netto dla pierwszych 50-ciu na mecie / Nettime for first 50 on finish line

Klasyfikacja wg czasów brutto

Msc Rank	Nr Bib	Nazwisko i imię Name	Miejscowość City	Kraj Nat.	Druż / Klub Team / Club	R-k Klasyfikacje YoBRanks	Czas Time	Tempo m/km	diff Net	Check points
368	128	MIKRUT Piotr	Smolec	 POL	-	88M20/54 M / 322	00:50:05	10.01+0:24:31	0:08:28 / 297 0:50:05,06	
369	270	DOBROWOLSKI Jacek	Pułtusk	 POL	Atram	73M40/76 M / 323	00:50:05	10.01+0:24:31	0:09:00 / 385 0:50:05,13	
370	90	KALUŻA Tomasz	Wrocław	 POL		73M40/77 M / 324	00:50:06	10.01+0:24:33	0:08:58 / 376 0:50:06,90	
371	76	CZUCHWICKI Marek	Wrocław	 POL		76M40/78 M / 325	00:50:08	10.01+0:24:35	0:09:33 / 439 0:50:08,60	
372	470	LECH Daniela		 POL		91K20/14 K / 47 Gmin/34	00:50:08	10.01+0:24:35	0:08:24 / 292 0:50:08,98	
373	217	SPERNAL Wojciech	Nowy Dwór	 POL	Nowy Dwór 56-500	80M30/141 M / 326	00:50:18	10.03+0:24:45	0:08:39 / 331 0:50:18,35	
374	294	ŁUCZAK Marcin	Żarów	 POL	Rozruszniki.org Wojciech Łuczak	77M40/79 M / 327	00:50:20	10.04+0:24:47	0:08:57 / 373 0:50:20,77	
375	7072	PAWŁOWSKI Arkadiusz	Wrocław	 POL		89M20/55 M / 328	00:50:26	10.05+0:24:53	0:08:42 / 333 0:50:26,67	
376	444	GRZELAK Aldona	Poznań	 POL		80K30/14 K / 48	00:50:34	10.06+0:25:01	0:08:51 / 352 0:50:34,92	
377	61	SOBCZAK Renata	Oleśnica	 POL	Kb Lupus Oleśnica	53K60/2 K / 49	00:50:37	10.07+0:25:03	0:09:27 / 432 0:50:37,22	
378	109	JANKOWSKA Małgorzata	Pamiatkowo	 POL	Fcmisieniechce	89K20/15 K / 50	00:50:40	10.08+0:25:07	0:09:23 / 426 0:50:40,77	
379	202	SZYMAŃSKI Bartosz	Świdnica	 POL	Świdnicka Grupa Biegowa	89M20/56 M / 329	00:50:44	10.08+0:25:10	0:08:21 / 282 0:50:44,00	
380	194	GOTFRIED Marta	Skarbimierz	 POL	Morsy Brzeg	71K40/14 K / 51	00:50:50	10.10+0:25:17	0:08:34 / 321 0:50:50,39	
381	7065	KRZECZKOWSKI Roman	Świdnica	 POL	Amator	72M40/80 M / 330	00:50:59	10.11+0:25:25	0:09:05 / 394 0:50:59,12	
382	262	KANAK Gabriel	Wałbrzych	 POL		91M20/57 M / 331	00:51:05	10.13+0:25:32	0:09:02 / 390 0:51:05,99	
383	138	ŁABĘDŹ Agnieszka	Luboń	 POL	Parkrun Poznań	85K30/15 K / 52	00:51:09	10.13+0:25:36	0:08:19 / 276 0:51:09,46	
384	383	JANUS Wiktor	Świdnica	 POL		84M30/142 M / 332	00:51:11	10.14+0:25:38	0:09:33 / 440 0:51:11,37	
385	459	JURKOWSKI Mateusz	Wisznia Mała	 POL		95M20/58 M / 333	00:51:23	10.16+0:25:49	0:08:51 / 351 0:51:23,17	
386	7064	SIKOŃ-WILCZYŃSKA Magdalena	Wrocław	 POL		75K40/15 K / 53	00:51:27	10.17+0:25:53	0:09:32 / 437 0:51:27,04	
387	281	SADKIEWICZ Marta	Sobótka	 POL	Judo Sobótka	02K14/3 K / 54 Gmin/35	00:51:27	10.17+0:25:54	0:09:29 / 434 0:51:27,58	


















(*)- Czas netto dla pierwszych 50-ciu na mecie / Nettime for first 50 on finish line

Klasyfikacja wg czasów brutto

Msc Rank	Nr Bib	Nazwisko i imię Name	Miejscowość City	Kraj Nat.	Druż / Klub Team / Club	R-k Klasyfikacje YoBRanks	Czas Time	Tempo m/km	diff Net	Check points
388	302	SOBIESKA Katarzyna	Legnica		POL Łączka Team Legnica	70K40/16 K / 55	00:51:35	10.19+	0:26:01	0:09:12 / 410 0:51:35,26
389	41	KONIECZNY Piotr	Nowy Tomyśl		POL Nkb Chyży Nowy Tomyśl	81M30/143 M / 334	00:51:35	10.19+	0:26:02	0:09:38 / 447 0:51:35,53
390	336	NIECHAJ Anna	Wałbrzych		POL Predators Wałbrzych	79K30/16 K / 56	00:51:42	10.20+	0:26:09	0:08:31 / 308 0:51:42,47
391	399	NAWROT Beata	Rawicz		POL Cytrynowka Team	83K30/17 K / 57	00:51:47	10.21+	0:26:13	0:09:14 / 413 0:51:47,00
392	406	ŁAKOMA Justyna	Wrocław		POL -	82K30/18 K / 58	00:51:52	10.22+	0:26:18	0:09:59 / 469 0:51:52,21
393	430	SOLTOWSKA Alicja	Sobótka		POL Aby Na Górę	85K30/19 K / 59 Gmin/36	00:51:55	10.23+	0:26:21	0:09:33 / 438 0:51:55,06
394	30	CHOJNACKI Grzegorz	Wrocław		POL Wkb Piast Wrocław	70M40/81 M / 335	00:51:56	10.23+	0:26:22	0:08:53 / 358 0:51:56,10
395	183	FILAS Jacek	Cieszycze		POL	89M20/59 M / 336	00:51:58	10.23+	0:26:25	0:08:50 / 349 0:51:58,67
396	3	LESIK Łukasz	Wrocław		POL -	81M30/144 M / 337	00:51:59	10.23+	0:26:26	0:09:03 / 391 0:51:59,76
397	7084	WIKTORCZYK Mateusz	Wrocław		POL	82M30/145 M / 338	00:51:59	10.23+	0:26:26	0:09:09 / 403 0:51:59,91
398	258	CIPORA Maciej	Wrocław		POL	70M40/82 M / 339	00:52:04	10.24+	0:26:30	0:08:37 / 328 0:52:04,13
399	381	TOMAS Damian	Poznań		POL D&w	90M20/60 M / 340	00:52:05	10.25+	0:26:32	0:09:49 / 458 0:52:05,37
400	326	PACHUCY Arkadiusz	Legnica		POL	89M20/61 M / 341	00:52:09	10.25+	0:26:35	0:08:19 / 277 0:52:09,12
401	91	BALCERZAK Agnieszka	Wrocław		POL	89K20/16 K / 60	00:52:13	10.26+	0:26:39	0:08:33 / 317 0:52:13,24
402	401	TOPOROWSKI Radosław	Oleśnica		POL	79M30/146 M / 342	00:52:14	10.26+	0:26:40	0:08:55 / 366 0:52:14,23
403	118	BRANDYS-GŁOS Iwona	Legnica		POL	84K30/20 K / 61	00:52:18	10.27+	0:26:44	0:09:21 / 422 0:52:18,14
404	146	SZYMKOWIAK Martyna	Komorniki		POL Cud Miód Malina	85K30/21 K / 62	00:52:20	10.28+	0:26:46	0:08:29 / 301 0:52:20,07
405	234	TOTOŃ Michał	Wrocław		POL	98M17/12 M / 343	00:52:41	10.32+	0:27:08	0:08:44 / 337 0:52:41,33
406	461	SOKOŁOWSKA Joanna	Sobótka		POL	78K30/22 K / 63 Gmin/37	00:52:44	10.32+	0:27:11	0:09:27 / 430 0:52:44,64

(*)- Czas netto dla pierwszych 50-ciu na mecie / Nettime for first 50 on finish line

Klasyfikacja wg czasów brutto

Msc Rank	Nr Bib	Nazwisko i imię Name	Miejscowość City	Kraj Nat.	Druż / Klub Team / Club	R-k Klasyfikacje YoBRanks	Czas Time	Tempo m/km	diff Net	Check points
407	248	KAPARNIK Barbara	Wrocław	 POL		79K30/23 K / 64	00:52:45	10.33+0:27:11	0:08:48 / 342 0:52:45,11	
408	323	LUDWIKOWSKI Dawid	Mokronos	 POL	Factory Fitness Club	79M30/147 M / 344	00:52:46	10.33+0:27:13	0:08:40 / 332 0:52:46,48	
409	7059	SIONKIEWCZI Tomasz	Wrocław	 POL	Pro Run Wrocław	77M40/83 M / 345	00:52:52	10.34+0:27:19	0:08:54 / 363 0:52:52,78	
410	354	FIESZAK Iwona	Chwałów	 POL	-	82K30/24 K / 65	00:52:56	10.35+0:27:23	0:08:32 / 314 0:52:56,63	
411	121	SONNENBERG-GRZEGORZEWSKA Sylwia	Wrocław	 POL		70K40/17 K / 66	00:52:59	10.35+0:27:25	0:09:19 / 420 0:52:59,05	
412	7062	GŁĄBICA Adam	Kamieniec	 POL	Pro-run Wrocław	64M50/31 M / 346	00:53:02	10.36+0:27:29	0:09:48 / 456 0:53:02,31	
413	88	NIWIŃSKI Rajmund	Boguszów	 POL	Niezrzeszony	67M50/32 M / 347	00:53:04	10.36+0:27:30	0:09:06 / 397 0:53:04,26	
414	440	SOBKOWIAK Marcin	Wrocław	 POL		83M30/148 M / 348	00:53:05	10.37+0:27:31	0:08:53 / 357 0:53:05,18	
415	424	KOTECKA Małgorzata	Brzeg	 POL	Kotwica Brzeg	83K30/25 K / 67	00:53:07	10.37+0:27:34	0:09:17 / 417 0:53:07,43	
416	423	CICHECKA Martyna	Żarów	 POL	-	94K20/17 K / 68	00:53:08	10.37+0:27:35	0:08:52 / 354 0:53:08,65	
417	429	LACHTERA Karolina	Sobótka	 POL	Kb Sobótka	85K30/26 K / 69 Gmin/38	00:53:20	10.40+0:27:47	0:09:39 / 449 0:53:20,96	
418	216	ZAZULAK Marcin	Kuropatnik	 POL		83M30/149 M / 349	00:53:35	10.43+0:28:02	0:09:02 / 389 0:53:35,76	
419	400	BIGOS Piotr	Bierutów	 POL	Velux	85M30/150 M / 350	00:53:41	10.44+0:28:08	0:09:12 / 411 0:53:41,51	
420	368	SUPERSON Dawid	Polkowice	 POL	-	87M30/151 M / 351	00:53:55	10.47+0:28:22	0:08:32 / 315 0:53:55,79	
421	145	STACHOWSKI Przemysław	Komorniki	 POL	Cud Miód Malina	78M30/152 M / 352	00:53:58	10.47+0:28:25	0:08:36 / 324 0:53:58,34	
422	269	KALINKIEWICZ Marta	Wrocław	 POL		75K40/18 K / 70	00:54:01	10.48+0:28:27	0:09:17 / 418 0:54:01,12	
423	330	LEN Grzegorz	Brzeg	 POL	Ledwo 10m	74M40/84 M / 353	00:54:02	10.48+0:28:28	0:09:01 / 386 0:54:02,26	

(*)- Czas netto dla pierwszych 50-ciu na mecie / Nettime for first 50 on finish line

Klasyfikacja wg czasów brutto

Msc Rank	Nr Bib	Nazwisko i imię Name	Miejscowość City	Kraj Nat.	Druż / Klub Team / Club	R-k Klasyfikacje YoBRanks	Czas Time	Tempo m/km	diff Net	Check points
424	313	KLICHTA Kacper	Brzeg		POL Ledwo 10m	80M30/153 M / 354	00:54:02	10.48+	0:28:29	0:09:01 / 388 0:54:02,51
425	33	ROZNERSKI Łukasz	Ręków		POL Amator	84M30/154 M / Gmin/39 355	00:54:03	10.48+	0:28:30	0:09:08 / 401 0:54:03,40
426	163	SERGEIEWA Viktoria	Wrocław		POL	91K20/18 K / 71	00:54:03	10.48+	0:28:30	0:09:26 / 428 0:54:03,58
427	11	SAWICKI Cyprian	Wrocław		POL	73M40/85 M / 356	00:54:05	10.49+	0:28:31	0:09:36 / 442 0:54:05,18
428	391	BŁASZCZYK Piotr	Jerzmanowa		POL Cross Straceńców Team	68M40/86 M / 357	00:54:10	10.50+	0:28:36	0:09:37 / 443 0:54:10,06
429	81	SZYMANKIEWICZ Edward	Głogów		POL Cross Straceńców Team	49M60/8 M / 358	00:54:11	10.50+	0:28:37	0:09:40 / 450 0:54:11,19
430	7069	MŁYNIKOWSKA Alicja	Wysocko Małe		POL Ali Team	0K14/4 K / 72	00:54:23	10.52+	0:28:50	0:08:21 / 280 0:54:23,46
431	413	ZOELLNER Jacek	Wrocław		POL Zoellner	82M30/155 M / 359	00:54:31	10.54+	0:28:57	0:09:04 / 392 0:54:31,18
432	223	KAŁKA Marcin	Rawicz		POL	84M30/156 M / 360	00:54:32	10.54+	0:28:59	0:08:28 / 299 0:54:32,61
433	420	JASKULSKA Aleksandra	Milicz		POL Lekki Tróhnt Milicz	93K20/19 K / 73	00:54:33	10.54+	0:29:00	0:08:32 / 313 0:54:33,64
434	410	WIŚNIEWSKI Maciej	Wrocław		POL	74M40/87 M / 361	00:54:36	10.55+	0:29:03	0:09:13 / 412 0:54:36,80
435	387	PIELUSZYŃSKI Jacek	Sobótka		POL Kb Sobótka	70M40/88 M / 362 Gmin/40	00:54:37	10.55+	0:29:04	0:09:15 / 414 0:54:37,71
436	388	GLINIANY Dagmara	Rawicz		POL Cytrynowka Team	79K30/27 K / 74	00:54:44	10.56+	0:29:11	0:09:18 / 419 0:54:44,58
437	327	WÓJCIAK Iwona	Kąty		POL Wojciakteam	74K40/19 K / 75	00:54:51	10.58+	0:29:17	0:09:11 / 407 0:54:51,09
438	499	OMAŃSKI Piotr			POL	48M60/9 M / 363	00:54:52	10.58+	0:29:18	0:10:23 / 483 0:54:52,25
439	446	MARCINIAK Mateusz	Lubin		POL	77M40/89 M / 364	00:55:00	11.00+	0:29:27	0:08:28 / 298 0:55:00,98
440	185	HAJDAMOWICZ Paweł	Sobótka		POL Www.djtrick.pl	85M30/157 M / Gmin/41 365	00:55:05	11.01+	0:29:32	0:09:42 / 453 0:55:05,55
441	7100	AUGUSTOWSKA Izabela	Wantkowice		POL Kb Geotermia Uniejów	76K40/20 K / 76	00:55:10	11.02+	0:29:37	0:09:29 / 433 0:55:10,56

(*)- Czas netto dla pierwszych 50-ciu na mecie / Nettime for first 50 on finish line

Klasyfikacja wg czasów brutto

Msc Rank	Nr Bib	Nazwisko i imię Name	Miejscowość City	Kraj Nat.	Druż / Klub Team / Club	R-k Klasyfikacje YoBRanks	Czas Time	Tempo m/km	diff Net	Check points
442	249	LACHOWSKA Agnieszka	Wrocław		POL	75K40/21 K / 77	00:55:12	11.02+0:29:38	0:09:12 / 409 0:55:12,13	
443	31	KOWALSKI Dariusz	Wrocław		POL Runstars	65M50/33 M / 366	00:55:12	11.02+0:29:39	0:08:38 / 330 0:55:12,80	
444	432	KUROWSKA Marlena	Kamienna Góra		POL Kamiennogórska Grupa Biegowa	83K30/28 K / 78	00:55:13	11.02+0:29:39	0:08:51 / 353 0:55:13,03	
445	338	MŁYNEK Joanna	Wałbrzych		POL Predators Wałbrzych	85K30/29 K / 79	00:55:25	11.05+0:29:52	0:09:31 / 436 0:55:25,55	
446	482	POTEPA Klaudia	Oleśnica		PHI	81K30/30 K / 80	00:55:30	11.06+0:29:56	0:09:40 / 451 0:55:30,02	
447	481	KOLBUS Julita	Siechnice		POL Level One Run	81K30/31 K / 81	00:55:30	11.06+0:29:57	0:09:57 / 467 0:55:30,98	
448	389	LIST Katarzyna	Rawicz		POL Cytrynowka Team	75K40/22 K / 82	00:55:31	11.06+0:29:58	0:09:39 / 448 0:55:31,48	
449	484	KAWKA Paweł	Piaseczno		POL Dobrze Nam Idzie	72M40/90 M / 367	00:55:33	11.06+0:30:00	0:09:52 / 463 0:55:33,34	
450	436	GODULA Adam	Wrocław		POL -	71M40/91 M / 368	00:55:36	11.07+0:30:03	0:09:46 / 455 0:55:36,32	
451	443	LATUSZEK Krzysztof	Wrocław		POL Wkb Piast Wrocław	75M40/92 M / 369	00:55:36	11.07+0:30:03	0:09:49 / 459 0:55:36,66	
452	85	RYCHEL Mariola	Smolec		POL E-dziewiarka.pl	69K40/23 K / 83	00:55:41	11.08+0:30:08	0:09:38 / 445 0:55:41,31	
453	322	POSZ Hieronim	Katowice		POL	70M40/93 M / 370	00:55:51	11.10+0:30:18	0:09:06 / 395 0:55:51,65	
454	24	HOLYŃSKI Grzegorz	Wrocław		POL	60M50/34 M / 371	00:55:52	11.10+0:30:19	0:11:12 / 494 0:55:52,43	
455	190	JABŁOŃSKI Kazimierz	Prądy		POL Niezrzeszony	51M60/10 M / 372	00:55:52	11.10+0:30:19	0:10:19 / 482 0:55:52,45	
456	7095	KRUK Katarzyna	Sobótka		POL	73K40/24 K / 84 Gmin/42	00:55:56	11.11+0:30:23	0:09:45 / 454 0:55:56,85	
457	158	KURIATA Paulina	Sobótka		POL Wataha Sobótka	91K20/20 K / 85 Gmin/43	00:56:01	11.12+0:30:28	0:09:05 / 393 0:56:01,81	
458	7078	KRZYSZTOFIK Julia	Opoczno		POL Opoczno Sport Team	02K14/5 K / 86	00:56:24	11.16+0:30:50	0:08:50 / 347 0:56:24,26	
459	358	MŁYNEK Kamila	Zawidów		POL	88K20/21 K / 87	00:56:27	11.17+0:30:53	0:10:04 / 472 0:56:27,14	
460	267	SADKOWSKA Ewa	Wrocław		POL Zjednoczeni Zwycięzamy	84K30/32 K / 88	00:56:29	11.17+0:30:56	0:09:38 / 446 0:56:29,58	
461	36	STEINHOFF Adam	Brzeg Dolny		POL Wiktor Team	75M40/94 M / 373	00:56:43	11.20+0:31:10	0:10:18 / 480 0:56:43,80	
462	384	SIEBIELEC Anna	Garncarsko		POL Amator	71K40/25 K / 89 Gmin/44	00:56:44	11.20+0:31:10	0:09:52 / 462 0:56:44,20	



















(*)- Czas netto dla pierwszych 50-ciu na mecie / Nettime for first 50 on finish line

Klasyfikacja wg czasów brutto

Msc Rank	Nr Bib	Nazwisko i imię Name	Miejscowość City	Kraj Nat.	Druż / Klub Team / Club	R-k Klasyfikacje YoBRanks	Czas Time	Tempo m/km	diff Net	Check points
463	334	PISZCZAŁKA Michał	Sobótka		POL Piszczalka Team	80M30/158 M/ Gmin/45 374	00:56:57	11.23+	0:31:24	0:10:10 / 476 0:56:57,94
464	27	GRZANKA Piotr	Bieniewice		POL	93M20/62 M / 375	00:57:00	11.24+	0:31:27	0:10:26 / 485 0:57:00,29
465	471	LECH Lesław	Sobótka		POL	80M30/159 M/ Gmin/46 376	00:57:12	11.26+	0:31:39	0:08:52 / 355 0:57:12,68
466	103	WALIGÓRA Julia	Kędzierzyn-koźl		POL Bbl Kędzierzyn	99K17/3 K / 90	00:57:12	11.26+	0:31:39	0:09:54 / 464 0:57:12,69
467	311	OSTROWSKA Jadwiga	Kunice		POL Karkonosz Running Team Szklarska Poręba	62K50/3 K / 91	00:57:24	11.28+	0:31:51	0:09:49 / 457 0:57:24,73
468	264	DRZEWIŃSKA Katarzyna	Wrocław		POL -	89K20/22 K / 92	00:57:26	11.29+	0:31:53	0:09:51 / 460 0:57:26,62
469	60	STARK Sebastian	Opole		POL Fat Team Poland	83M30/160 M / 377	00:57:40	11.32+	0:32:07	0:09:23 / 425 0:57:40,57
470	164	DANILUK Andrzej	Wrocław		POL	73M40/95 M / 378	00:57:46	11.33+	0:32:13	0:09:56 / 465 0:57:46,49
471	259	ZBRONIEC Sebastian	Opole		POL	70M40/96 M / 379	00:57:50	11.34+	0:32:16	0:10:03 / 471 0:57:50,06
472	186	PIELUSZYŃSKA Małgorzata	Sobótka		POL Judo Sobóka	0K14/6 K / 93 Gmin/47	00:58:04	11.36+	0:32:31	0:09:42 / 452 0:58:04,46
473	405	PRZYBYLSKA Monika	Wrocław		POL	82K30/33 K / 94	00:58:07	11.37+	0:32:33	0:10:18 / 481 0:58:07,22
474	408	MUCHA Alina	Mirosławice		POL Amator	68K40/26 K / 95 Gmin/48	00:58:08	11.37+	0:32:35	0:09:56 / 466 0:58:08,55
475	289	BARTNICKA Anna	Wrocław		POL Combat Mama	78K30/34 K / 96	00:59:12	11.50+	0:33:38	0:09:16 / 415 0:59:12,14
476	7097	GŁOGOWSKA Anita	Praszka		POL Fitness Army	93K20/23 K / 97	00:59:37	11.55+	0:34:04	0:09:52 / 461 0:59:37,48
477	300	SEMENIUK Piotr	Wrocław		POL	89M20/63 M / 380	00:59:37	11.55+	0:34:04	0:09:25 / 427 0:59:37,60
478	304	BĘBAS Paweł	Wrocław		POL -	79M30/161 M / 381	01:00:02	12.00+	0:34:29	0:10:53 / 491 1:00:02,83
479	382	MAZUR Małgorzata	Sobótka		POL	83K30/35 K / 98 Gmin/49	01:00:03	12.00+	0:34:30	0:10:31 / 487 1:00:03,77
480	126	BARYLSKI Dariusz	Wrocław		POL	70M40/97 M / 382	01:00:05	12.01+	0:34:31	0:10:53 / 490 1:00:05,02










(*)- Czas netto dla pierwszych 50-ciu na mecie / Nettime for first 50 on finish line

Klasyfikacja wg czasów brutto

Msc Rank	Nr Bib	Nazwisko i imię Name	Miejscowość City	Kraj Nat.	Druż / Klub Team / Club	R-k Klasyfikacje YoBRanks	Czas Time	Tempo m/km	diff Net	Check points
481	104	WALIGÓRA Aleksandra	Kędzierzyn-koźl	 POL	Bbl Kędzierzyn	73K40/27 K / 99	01:00:21	12.04+0:34:48	0:09:58 / 468 1:00:21,61	
482	101	WOJTASIK Anna	Wrocław	 POL		89K20/24 K / 100	01:00:21	12.04+0:34:48	0:09:22 / 424 1:00:21,95	
483	227	JANIAK Aleksandra	Miedzzychód	 POL		83K30/36 K / 101	01:00:41	12.08+0:35:07	0:10:06 / 474 1:00:41,20	
484	231	PISKORSKA Katarzyna	Olszanka	 POL	Amator	74K40/28 K / 102	01:01:16	12.15+0:35:43	0:10:14 / 478 1:01:16,91	
485	54	SZOT Robert	Głogów	 POL	Cross Straceńców Team	78M30/162 M / 383	01:01:18	12.15+0:35:45	0:11:02 / 492 1:01:18,50	
486	292	BIAŁOBRZESKA Wioletta	Sobótka	 POL	123labs	77K40/29 K / 103Gmin/50	01:01:19	12.15+0:35:46	0:10:14 / 479 1:01:19,94	
487	148	HILDEBRANDT Katarzyna	Wrocław	 POL		65K50/4 K / 104	01:01:21	12.16+0:35:48	0:10:36 / 488 1:01:21,77	
488	247	KAPARNIK Elżbieta	Wrocław	 POL		75K40/30 K / 105	01:01:27	12.17+0:35:54	0:10:08 / 475 1:01:27,39	
489	352	TYCZYŃSKI Marek	Rawicz	 POL	Maslowo Biega	71M40/98 M / 384	01:01:50	12.22+0:36:17	0:10:12 / 477 1:01:50,44	
490	356	MAZUR Michał	Sobótka	 POL	Kb Sobótka	83M30/163 M / Gmin/51 385	01:02:37	12.31+0:37:03	0:10:24 / 484 1:02:37,04	
491	447	BASZCZYŃSKA Barbara	Brzeg	 POL		65K50/5 K / 106	01:03:08	12.37+0:37:34	0:10:38 / 489 1:03:08,09	
492	55	BIAŁOBRZESKI Remigiusz	Sobótka	 POL		77M40/99 M / 386Gmin/52	01:03:22	12.40+0:37:49	0:11:30 / 497 1:03:22,48	
493	263	BOLTUĆ Radosław	Wrocław	 POL		78M30/164 M / 387	01:03:55	12.47+0:38:22	0:11:49 / 499 1:03:55,42	
494	99	KOZIOL Katarzyna	Sobótka	 POL	-	74K40/31 K / 107Gmin/53	01:04:12	12.50+0:38:39	0:10:06 / 473 1:04:12,79	
495	308	SZAŁKOWSKA Sabina	Ostrzeszów	 POL	-	88K20/25 K / 108	01:05:39	13.07+0:40:05	0:10:29 / 486 1:05:39,00	
496	320	OLKOWSKA Patrycja	Kramsk	 POL		84K30/37 K / 109	01:05:43	13.08+0:40:10	0:10:02 / 470 1:05:43,88	
497	107	KOŁODZIEJ Gabriela	Górki	 POL	Dottori Corrono Opole	71K40/32 K / 110	01:06:59	13.23+0:41:26	0:12:09 / 502 1:06:59,68	
498	182	NOWICKI Andrzej	Wrocław	 POL	Zjednoczeni Zwycięzamy	70M40/100 M / 388	01:07:08	13.25+0:41:35	0:11:21 / 495 1:07:08,63	
499	26	KOWALSKI Patryk	Łagiewniki	 POL		88M20/64 M / 389	01:08:57	13.47+0:43:24	0:12:07 / 501 1:08:57,94	

(*)- Czas netto dla pierwszych 50-ciu na mecie / Nettime for first 50 on finish line

Klasyfikacja wg czasów brutto

Msc Rank	Nr Bib	Nazwisko i imię Name	Miejscowość City	Kraj Nat.	Druż / Klub Team / Club	R-k Klasyfikacje YoBRanks	Czas Time	Tempo m/km	diff Net	Check points
500	250	POTRZAŚAJ Anna	Wrocław	 POL		73K40/33 K / 111	01:09:24	13.52	0:43:51	0:11:29 / 496 1:09:24,60
501	23	KASPEREK Natalia	Wrocław	 POL		90K20/26 K / 112	01:10:57	14.11	0:45:24	0:21:46 / 506 1:10:57,91
502	224	ŁOZIENKO Anna	Miłoszyce	 POL	Kb Harcownik Jelcz-laskowice	91K20/27 K / 113	01:11:12	14.14	0:45:39	0:11:37 / 498 1:11:12,50
503	454	ORDECHA Łukasz	Sulistrowice	 POL	Kb Sobótka	81M30/165 M / Gmin/54 390	01:12:16	14.27	0:46:42	0:12:03 / 500 1:12:16,07
504	329	FIJAŁKOWSKA Dominika	Wrocław	 POL	Fitness Army	79K30/38 K / 114	01:14:07	14.49	0:48:33	0:11:06 / 493 1:14:07,04
505	476	ŻUK Józef	Wałbrzych	 POL		40M70/4 M / 391	01:17:46	15.33	0:52:13	0:12:23 / 503 1:17:46,93
506	43	OWSIANA Anita	Oporówko	 POL	Gemustudio.com	87K30/39 K / 115	01:26:32	17.18	1:00:59	0:22:22 / 507 1:26:32,46
507	42	OWSIANY Krzysztof	Oporówko	 POL	Gemustudio.com	83M30/166 M / 392	01:26:47	17.21	1:01:14	0:12:37 / 504 1:26:47,94
508	500	ŁAGOCKI Marcel	Świdnica	 POL		17 M / 393	11:47:32	14.76	1:21:59	1:17:19 / 508 1:47:32,31

Zgłoszonych:	699	Odebrało nr.:	474	Wystartowało:	508	Ukończyło:	508
--------------	-----	---------------	-----	---------------	-----	------------	-----

(*)- Czas netto dla pierwszych 50-ciu na mecie / Nettime for first 50 on finish line