

9 PÓŁ Maraton Karkonoski

WYNIKI ZAWODÓW / RESULTS LIST

OPEN

Organizator: Fundacja Maraton Karkonoski

Data: 02 lipca 2017 r.

Miejsce: Szklarska Poręba

Dystans: 21km

Klasyfikacja wg czasów brutto

Msc Rank	Nr Bib	Nazwisko i imię Name	Miejscowość City	Kraj Nat.	Druż / Klub Team / Club	R-k Klasyfikacje YoBRanks	Czas		Prędkość diff			Check points	
							Time	Netto	km/h	Net	6km	12km	15km
1	2537	JASTRZĘBSKI Kamil	Kraśnik	POL	Skb Kraśnik	9M20/1 M / 1	01:32:31	01:32:30	13.6	+0:00:00	0:26:20 / 2	1:01:43 / 3	1:17:01 / 2
2	2140	HOLLY Piotr	Wałbrzych	POL	Sportfuel.pl	8M30/1 M / 2	01:32:37	01:32:37	13.6	+0:00:05	0:27:39 / 4	1:00:49 / 1	1:16:22 / 1
3	2023	BONIEC Radosław	Żary	POL		9M20/2 M / 3	01:38:28	01:38:26	12.8	+0:05:56	0:28:19 / 5	1:03:39 / 5	1:20:56 / 5
4	2178	KALUŻNY Tomasz	Jelenia Góra	POL	Enervit Xc Life Team	8M30/2 M / 4	01:40:06	01:40:06	12.6	+0:07:34	0:27:17 / 3	1:02:56 / 4	1:20:30 / 4
5	2525	ZDUNEK Michał	Frapol	POL		7M40/1 M / 5	01:40:50	01:40:42	12.5	+0:08:18	0:29:02 / 8	1:05:14 / 7	1:23:19 / 7
6	2305	NASKRĘT Sławomir	Poznań	POL	Sklepiegacza.pl	7M40/2 M / 6	01:41:40	01:41:39	12.4	+0:09:09	0:28:45 / 7	1:05:06 / 6	1:23:03 / 6
7	2019	BEDNAREK Adrian	Bydgoszcz	POL	Kuchniaisport.pl	9M20/3 M / 7	01:41:46	01:41:46	12.4	+0:09:14	0:28:39 / 6	1:06:26 / 9	1:24:44 / 9
8	2536	STELMACH Dominika	Warszawa	POL	Duklanowski Team	8K30/1 K / 1	01:42:33	01:42:32	12.3	+0:10:01	0:29:03 / 9	1:05:33 / 8	1:23:58 / 8
9	2155	JANKOWSKI Grzegorz	Jaczków	POL	Kghm Pm Sa Zg Polkowice-sierszowice	7M40/3 M / 8	01:43:27	01:43:26	12.2	+0:10:55	0:29:55 / 10	1:06:42 / 10	1:25:10 / 10
10	2553	ŁACHUT Wojciech	Szklarska Poręba	POL	Twister Team	7M30/3 M / 9	01:43:41	01:43:41	12.2	+0:11:09	0:30:49 / 11	1:07:41 / 11	1:25:44 / 11
11	2179	KAMERDULA Łukasz	Bobrowice	POL	Team 4 Farmerska Górka	8M30/4 M / 10	01:45:43	01:45:39	11.9	+0:13:11	0:31:13 / 12	1:09:06 / 12	1:27:17 / 12
12	2121	GRABLEWSKI Grzegorz	Wrocław	POL	Team-luks Żórawina-wrocław	7M40/4 M / 11	01:47:53	01:47:52	11.7	+0:15:21	0:31:15 / 13	1:10:26 / 13	1:29:28 / 13
13	2332	OSKWAREK Piotr	Trzebnia	POL	Łączka Team Legnica	8M30/5 M / 12	01:48:59	01:48:56	11.6	+0:16:27	0:31:57 / 16	1:10:48 / 14	1:29:45 / 14
14	2552	PODKAŃSKI Bartosz	Jelenia Góra	POL	Fundacja Przejście Kottliny	8M30/6 M / 13	01:50:09	01:50:05	11.4	+0:17:37	0:32:09 / 18	1:11:07 / 16	1:30:08 / 16
15	2318	OBSTÓJ Karolina	Kielczów	POL	#sobasteam	9K20/1 K / 2	01:50:39	01:50:37	11.4	+0:18:07	0:31:43 / 15	1:11:10 / 17	1:29:57 / 15
16	2276	MARUKIEWICZ Marek	Jelenia Góra	POL		8M30/7 M / 14	01:50:59	01:50:44	11.4	+0:18:27	0:32:45 / 21	1:12:54 / 20	1:31:39 / 18
17	2047	CZARNY Jarosław	Wrocław	POL	#sobasteam	8M30/8 M / 15	01:51:47	01:51:45	11.3	+0:19:16	0:32:19 / 20	1:11:20 / 18	1:31:25 / 17
18	2270	MAŁEK Tomasz	Gostyń	POL		9M20/4 M / 16	01:52:08	01:52:05	11.2	+0:19:36	0:31:42 / 14	1:11:06 / 15	1:31:40 / 19
19	2213	KOZAK Robert	Wałbrzych	POL	Ronal Polska Run	7M30/9 M / 17	01:52:14	01:52:12	11.2	+0:19:43	0:32:09 / 17	1:11:33 / 19	1:32:04 / 20
20	2556	POMARAŃSKA Justyna	Karpacz	POL	Go4life	8K30/2 K / 3	01:52:36	01:52:34	11.2	+0:20:05	0:33:39 / 28	1:13:46 / 22	1:32:58 / 21
21	2087	FAJGER Janusz	Żagań	POL	Mocni Na Starcie Żagań	7M40/5 M / 18	01:52:59	01:52:55	11.2	+0:20:28	0:34:14 / 34	1:15:05 / 32	1:34:10 / 24
22	2571	ZABEL Przemysław	Tarnowo Podgórze	POL	Sklepiegacza.pl	8M30/10 M / 19	01:53:34	01:53:31	11.1	+0:21:02	0:33:44 / 29	1:14:35 / 30	1:34:11 / 25
23	2570	JARZĘBOWICZ Paweł	Zaborze	POL	Zadzyska Oświęcim	7M30/11 M / 20	01:53:48	01:53:47	11.1	+0:21:16	0:32:13 / 19	1:13:34 / 21	1:33:10 / 22
24	2077	DROBCZYŃSKI Bartosz	Szczecin	POL	Puszczky Bukowy	8M30/12 M / 21	01:53:48	01:53:46	11.1	+0:21:17	0:33:14 / 23	1:14:00 / 24	1:33:54 / 23
25	2468	SZPAK Damian	Tychy	POL	Team Papry 20	6M50/1 M / 22	01:53:49	01:53:41	11.1	+0:21:17	0:34:11 / 33	1:14:05 / 25	1:34:25 / 26
26	2481	TELATYŃSKA Sylwia	Choszczno	POL	Aktywne Choszczno	7K40/1 K / 4	01:53:51	01:53:49	11.1	+0:21:19	0:34:05 / 32	1:13:50 / 23	1:34:42 / 27
27	2538	KNYCHAS Darek	Warszawa	POL	Pzu Sport Team	7M40/6 M / 23	01:54:53	01:54:50	11.0	+0:22:21	0:33:35 / 26	1:14:29 / 28	1:34:46 / 28

(*)- Czas netto dla pierwszych 50-ciu na mecie / Nettime for first 50 on finish line

Klasyfikacja wg czasów brutto

Msc Rank	Nr Bib	Nazwisko i imię Name	Miejscowość City	Kraj Nat.	Druż / Klub Team / Club	R-k Klasyfikacje YoBRanks	Czas Time	Netto	Prędkość diff km/h	Net	Check points		
28	2196	KOCIOLĘK Ireneusz	Brzeg Dolny	POL	Grupa Max	89/20/5 M / 24	01:55:27	01:55:22	10.9	+0:22:55	0:35:11 / 43	1:15:36 / 36	1:35:13 / 31
29	2199	KOLACZKOWSKA Katarzyna		POL	Sklepiegaczka.pl	75/40/2 K / 5	01:55:37	01:55:35	10.9	+0:23:05	0:35:00 / 41	1:16:01 / 37	1:36:43 / 34
30	2156	JANOWSKI Dariusz	Zbąszyń	POL	Darsat	67/50/2 M / 25	01:55:39	01:55:31	10.9	+0:23:07	0:34:56 / 40	1:14:48 / 31	1:35:13 / 32
31	2480	TALAGA Paweł	Dąbie	POL	Mks Run Team Dąbie	82/30/13 M / 26	01:56:10	01:56:07	10.8	+0:23:38	0:33:55 / 30	1:14:08 / 26	1:34:56 / 29
32	2416	SKARUZ Jarosław	Warszawa	POL	Warszawa	77/40/7 M / 27	01:56:45	01:56:34	10.8	+0:24:13	0:35:56 / 53	1:18:32 / 47	1:38:36 / 42
33	2550	WIŚNIEWSKI Paweł	Jelenia Góra	POL	Runbalance	83/30/14 M / 28	01:56:50	01:56:46	10.8	+0:24:18	0:33:12 / 22	1:14:27 / 27	1:35:05 / 30
34	2117	GOSCINSKI Sławomir	Dobrzyń Mały	POL	Izerska Grupa Biegowa	83/30/15 M / 29	01:57:21	01:57:16	10.7	+0:24:49	0:35:16 / 44	1:16:45 / 41	1:37:18 / 39
35	2245	LABUZ Małgorzata	Wrocław	POL	#sobasteam	85/30/3 K / 6	01:57:26	01:57:24	10.7	+0:24:54	0:33:15 / 24	1:14:32 / 29	1:35:19 / 33
36	2372	POSŁUSZNY Paweł	Wrocław	POL	Awf Wrocław / Fitshape Polska	79/30/16 M / 30	01:57:26	01:57:22	10.7	+0:24:54	0:34:41 / 36	1:16:33 / 40	1:36:51 / 35
37	2059	DĄBROWICZ Jakub	Komorniki	POL		83/30/17 M / 31	01:58:04	01:57:55	10.7	+0:25:33	0:33:58 / 31	1:15:35 / 35	1:37:12 / 37
38	2445	STASZCZAK Łukasz	Lubań	POL	Kwisa Lubań	79/30/18 M / 32	01:58:24	01:58:18	10.6	+0:25:52	0:33:36 / 27	1:15:10 / 33	1:36:56 / 36
39	2551	LIPNICKA Marta	Jelenia Góra	POL	Fundacja Przejście Kotliny	86/30/4 K / 7	01:59:14	01:59:10	10.6	+0:26:42	0:34:26 / 35	1:16:21 / 38	1:37:12 / 38
40	2010	BALCERZAK Tomasz	Konarzewo	POL	Maratończyk Poznań	74/40/8 M / 33	01:59:19	01:59:13	10.6	+0:26:47	0:36:01 / 54	1:18:13 / 46	1:39:24 / 45
41	2211	KOWALCZYK Rafał	Poznań	POL	For Run Team	88/20/6 M / 34	01:59:59	01:59:56	10.5	+0:27:27	0:34:54 / 38	1:16:50 / 42	1:37:52 / 41
42	2218	KRAJEWSKI Marek	Legnica	POL	4k Legnica	77/40/9 M / 35	02:00:23	02:00:06	10.5	+0:27:51	0:35:30 / 49	1:19:02 / 48	1:39:52 / 46
43	2106	GARCZYK Rafał	Koziegłowy	POL		82/30/19 M / 36	02:02:11	02:01:49	10.3	+0:29:39	0:35:31 / 50	1:19:27 / 50	1:41:26 / 49
44	2151	JANAS Wiktor	Szczerców	POL	Ks Szczerców	01/20/7 M / 37	02:02:22	02:02:18	10.3	+0:29:50	0:33:17 / 25	1:15:21 / 34	1:37:43 / 40
45	2572	KROPIDŁOWSKI Zdzisław	Miastko	POL	Mts Hamer Miastko	67/50/3 M / 38	02:02:42	02:02:38	10.3	+0:30:10	0:34:54 / 39	1:17:38 / 43	1:40:41 / 48
46	2519	ZAJKOWSKI Paweł	Białystok	POL		78/30/20 M / 39	02:02:55	02:02:40	10.2	+0:30:23	0:35:21 / 46	1:19:49 / 51	1:41:54 / 50
47	2044	CIESZYŃSKI Andrzej	Lębork	POL	Uks Ekonomik Maratończyk Lębork	79/30/21 M / 40	02:03:28	02:03:27	10.2	+0:30:56	0:35:27 / 48	1:20:05 / 52	1:42:12 / 52
48	2311	NOCUŃ Adrian	Ślawa	POL		85/30/22 M / 41	02:04:21	02:04:08	10.1	+0:31:49	0:35:44 / 51	1:18:04 / 45	1:40:27 / 47
49	2006	ARBATOWSKA Marta	Łomianki	POL	Łomiankowska Grupa Biegowa/obtluski Running Team	88/20/2 K / 8	02:05:00	02:04:56	10.1	+0:32:28	0:35:18 / 45	1:19:06 / 49	1:41:59 / 51
50	2231	KUBIAK Marcin	Zielona Góra	POL		72/40/10 M / 42	02:05:05	02:04:42	10.1	+0:32:34	0:37:21 / 68	1:21:22 / 57	1:43:29 / 55
51	2079	DYTKO Krzysztof	Lubawka	POL	K2	74/40/11 M / 43	02:05:41	02:05:38	10.0	+0:33:09	0:35:02 / 42	1:20:21 / 53	1:43:56 / 56
52	2217	KRAJEWSKI Grzegorz	Legnica	POL	4k Legnica	82/30/23 M / 44	02:06:15	02:05:57	10.0	+0:33:43	0:36:45 / 61	1:21:04 / 55	1:42:56 / 53
53	2283	MICHAŁSKI Adam	Sobótka	POL	Kb Sobótka	70/40/12 M / 45	02:06:20	02:06:03	10.0	+0:33:48	0:42:03 / 183	1:24:47 / 83	1:46:03 / 64
54	2336	PADEE Piotr	Szczecin	POL	Tricarbon.pl	89/20/8 M / 46	02:06:35	02:06:32	10.0	+0:34:03	0:36:06 / 56	1:20:38 / 54	1:43:04 / 54
55	2076	DRAŻEWSKI Andrzej	Boguszów-gorce	POL		96/20/9 M / 47	02:07:01	02:06:23	9..	+0:34:29	0:36:30 / 59	1:21:06 / 56	1:44:51 / 57
56	2524	ZAWOJAK Aleksander	Wałbrzych	POL	Ronal Polska Run	90/20/10 M / 48	02:07:07	02:06:55	9..	+0:34:36	0:36:55 / 64	1:21:53 / 59	1:45:05 / 58
57	2104	GAŁEK Anna		POL	Enervit Xc Life Team	82/30/5 K / 9	02:07:08	02:07:07	9..	+0:34:36	0:37:42 / 73	1:23:34 / 66	1:45:36 / 60
58	2378	PURCZYŃSKI Grzegorz	Zielona Góra	POL	Drzonkowianka	79/30/24 M / 49	02:07:19	02:07:14	9..	+0:34:47	0:36:33 / 60	1:23:20 / 63	1:45:45 / 62
59	2219	KRAKOWIAK Rafał	Mosina	POL	Krakowiak Team/mosina Biega	89/20/11 M / 50	02:07:22	02:07:05	9..	+0:34:50	0:37:53 / 76	1:23:58 / 72	1:45:40 / 61
60	2277	MASEWICZ Grzegorz	Gorzów	POL	Kb Zofanna Gorzów Wlkp.	80/30/25 M / 51	02:07:41	02:07:29	9..	+0:35:09	0:38:09 / 78	1:23:33 / 65	1:45:50 / 63
61	2188	KATULSKI Radosław	Inowrocław	POL	56 Baza Lotnicza	78/30/26 M / 52	02:08:05	02:07:50	9..	+0:35:33	0:37:21 / 67	1:23:45 / 67	1:46:03 / 65
62	2039	CHMIELOWIEC Anna	Warszawa	POL	Kb Galeria Warszawa	75/40/3 K / 10	02:08:29	02:08:24	9..	+0:35:58	0:36:06 / 55	1:21:46 / 58	1:45:33 / 59
63	2363	PLONKOWSKI Sebastian	Ploty	POL		74/40/13 M / 53	02:08:46	02:08:30	9..	+0:36:14	0:34:43 / 37	1:16:21 / 39	1:39:08 / 43
64	2161	JASKÓLSKI Krzysztof	Gubin	POL	Bbl Gubin	83/30/27 M / 54	02:08:46	02:08:44	9..	+0:36:14	0:37:13 / 66	1:23:19 / 62	1:46:24 / 67

(*)- Czas netto dla pierwszych 50-ciu na mecie / Netttime for first 50 on finish line

Klasyfikacja wg czasów brutto

Msc Rank	Nr Bib	Nazwisko i imię Name	Miejscowość City	Kraj Nat.	Druż / Klub Team / Club	R-k Klasyfikacje YoBRanks	Czas Time	Netto	Prędkość diff km/h	Net	Check points		
65	2266	MADEJ Jan	Polkowice	POL	Aks Wybiegani Polkowice	7M40/14 M / 55	02:08:55	02:08:18	9..	+0:36:23	0:39:03 / 97	1:24:22 / 77	1:46:43 / 70
66	2338	PALACZ Wioletta	Bydgoszcz	POL		7K30/6 K / 11	02:09:00	02:08:50	9..	+0:36:28	0:36:51 / 62	1:23:00 / 61	1:46:41 / 69
67	2379	RADKOWSKA Małgorzata	Warszawa	POL	Dziobaki I Nosiaki	8K20/3 K / 12	02:09:03	02:08:53	9..	+0:36:31	0:38:14 / 80	1:24:13 / 76	1:47:32 / 75
68	2419	SKOŁOŻYŃSKI Paweł	Legnica	POL		7M30/28 M / 56	02:09:03	02:08:48	9..	+0:36:31	0:38:44 / 91	1:23:58 / 73	1:47:03 / 71
69	2491	ULRICHS Michał	Łódź	POL	Rysioteam	7M30/29 M / 57	02:09:32	02:09:26	9..	+0:37:00	0:35:46 / 52	1:17:55 / 44	1:39:21 / 44
70	2238	KURPIEWSKI Artur	Toruń	POL		7M40/15 M / 58	02:09:36	02:09:20	9..	+0:37:04	0:38:53 / 92	1:24:10 / 74	1:47:21 / 73
71	2285	MIELNIK Michał	Poznań	POL	Panicze	8M20/12 M / 59	02:09:45	02:09:35	9..	+0:37:14	0:37:44 / 74	1:23:32 / 64	1:46:36 / 68
72	2400	RYBIŃSKI Radosław	Legnica	POL	Kb Lew Legnica	9M20/13 M / 60	02:09:46	02:09:32	9..	+0:37:14	0:38:20 / 82	1:26:28 / 102	1:48:54 / 85
73	2026	BORKOWSKI Bartosz	Szczecin,	POL		7M40/16 M / 61	02:09:51	02:09:48	9..	+0:37:20	0:35:21 / 47	1:21:58 / 60	1:46:13 / 66
74	2057	DAWID Karolina	Tychy	POL	Team Papry 20	8K30/7 K / 13	02:09:59	02:09:51	9..	+0:37:27	0:38:17 / 81	1:25:35 / 89	1:49:29 / 91
75	2040	CHODOROWSKI Krzysztof	Wrocław	POL	Przebiega.pl	8M30/30 M / 62	02:10:05	02:09:35	9..	+0:37:33	0:36:21 / 58	1:23:56 / 69	1:48:05 / 81
76	2195	KOCIŃSKI Dominik	Raszków	POL		8M30/31 M / 63	02:10:41	02:10:37	9..	+0:38:09	0:37:07 / 65	1:23:57 / 71	1:47:03 / 72
77	2186	KASPRZAK Bartłomiej	Wrocław	POL		8M30/32 M / 64	02:10:47	02:10:28	9..	+0:38:15	0:39:08 / 101	1:24:24 / 78	1:47:56 / 79
78	2110	GIL Łukasz	Daszewice	POL		8M30/33 M / 65	02:10:50	02:10:14	9..	+0:38:19	0:40:34 / 146	1:25:56 / 94	1:49:17 / 88
79	2210	KOWALCZUK Alicja	Bolestawiec	POL		8K30/8 K / 14	02:10:53	02:10:41	9..	+0:38:21	0:38:23 / 84	1:24:11 / 75	1:47:40 / 76
80	2127	GRUND Marek	Strzebiń	POL	Mafia Team Lubliniec	8M20/14 M / 66	02:10:54	02:10:51	9..	+0:38:22	0:36:53 / 63	1:23:57 / 70	1:48:01 / 80
81	2131	GRZESIAK Rafał	Głogów	POL	Kghm Zg Polkowice-sieroszowice	7M40/17 M / 67	02:11:14	02:10:38	9..	+0:38:42	0:39:00 / 95	1:25:05 / 84	1:47:53 / 78
82	2279	MATYJA Piotr	Piotrków	POL	Make Hummus Not War	8M30/34 M / 68	02:11:19	02:11:11	9..	+0:38:48	0:38:35 / 88	1:25:18 / 85	1:48:47 / 84
83	2464	SZCZEŚNIAK Anna	Piła	POL	Świat Biegacza Fehlau Run Team	8K20/4 K / 15	02:11:21	02:11:15	9..	+0:38:49	0:36:20 / 57	1:23:54 / 68	1:47:45 / 77
84	2050	CZECHOROWSKI Ryszard piotr	Szklarska Poręba	POL		7M40/18 M / 69	02:11:29	02:11:23	9..	+0:38:57	0:39:39 / 117	1:26:27 / 101	1:49:31 / 92
85	2383	REKOSIEWICZ Kuba	Zielona Góra	POL		7M40/19 M / 70	02:11:31	02:11:16	9..	+0:38:59	0:38:13 / 79	1:24:33 / 81	1:47:27 / 74
86	2275	MARTYNOWSKI Łukasz	Opole	POL		8M30/35 M / 71	02:11:45	02:11:18	9..	+0:39:13	0:41:01 / 156	1:25:57 / 95	1:48:35 / 83
87	2170	KACZMARCZYK Urszula	Wrocław	POL	Karkonosz Running Team	7K30/9 K / 16	02:14:58	02:14:21	9..	+0:42:26	0:40:02 / 127	1:27:58 / 122	1:52:22 / 115
88	2360	PIÓRKOWSKI Jarosław	Kolo	POL	Kolo Biega	7M40/20 M / 72	02:15:13	02:15:12	9..	+0:42:41	0:38:56 / 93	1:25:56 / 93	1:50:03 / 98
89	2395	RUBTSOV Mykhailo	Wrocław	POL	-	8M30/36 M / 73	02:15:16	02:14:38	9..	+0:42:44	0:38:39 / 89	1:24:31 / 80	1:49:14 / 87
90	2064	DIERING Tomasz	Poznań	POL	Rowery Małgośka	8M30/37 M / 74	02:15:19	02:15:03	9..	+0:42:48	0:40:13 / 134	1:29:37 / 131	1:53:15 / 123
91	2485	TOMASZEWSKI Przemysław	Zielona Góra	POL		7M30/38 M / 75	02:15:20	02:14:51	9..	+0:42:48	0:40:28 / 145	1:27:53 / 121	1:51:46 / 108
92	2287	MIKULAŃ Mikolaj	Poznań	POL	U.s Navy Seal	8M30/39 M / 76	02:15:32	02:15:09	9..	+0:43:00	0:40:18 / 136	1:27:35 / 115	1:52:22 / 114
93	2264	MADAJEWSKI Krzysztof	Puszczkowo	POL	Mosina Biega	8M30/40 M / 77	02:15:37	02:14:59	9..	+0:43:05	0:39:36 / 115	1:27:40 / 118	1:52:21 / 113
94	2308	NIEDŹWIEDZKA Anna	Lubin	POL	Biegająca Kasta Miedzowego Miasta	8K30/10 K / 17	02:15:47	02:15:39	9..	+0:43:15	0:40:08 / 130	1:27:40 / 117	1:52:38 / 118
95	2172	KACZMAREK Magdalena	Poznań	POL	Strefa Psychologii Sportu	8K30/11 K / 18	02:15:54	02:15:47	9..	+0:43:22	0:39:48 / 122	1:27:18 / 111	1:52:07 / 110
96	2390	ROSIŃSKI Łukasz	Wolsztyn	POL	Adrenalina Team	8M30/41 M / 78	02:16:02	02:15:40	9..	+0:43:30	0:40:24 / 140	1:27:50 / 120	1:52:08 / 111
97	2063	DERDA Robert	Świnoujście	POL	Tt Szczecin	7M40/21 M / 79	02:16:08	02:16:00	9..	+0:43:37	0:37:31 / 72	1:26:15 / 97	1:51:31 / 106
98	2025	BORKOWSKA Justyna	Sędziszów	POL	-	8K30/12 K / 19	02:16:34	02:16:26	9..	+0:44:02	0:39:39 / 118	1:27:25 / 112	1:52:21 / 112
99	2031	BORYSIUK Arkadiusz	Kamień Pomorski	POL	Kb Kamień Pomorski	8M30/42 M / 80	02:16:42	02:16:37	9..	+0:44:10	0:41:20 / 169	1:30:36 / 147	1:53:42 / 126
100	2442	STACHOWIAK Krzysztof	Piaseczno	POL		6M50/4 M / 81	02:16:43	02:16:28	9..	+0:44:11	0:39:15 / 103	1:27:18 / 110	1:53:00 / 119
101	2487	TRZASKACZ Tomasz	Trzebnica	POL		7M40/22 M / 82	02:16:43	02:16:25	9..	+0:44:11	0:40:55 / 152	1:29:57 / 135	1:54:41 / 137
102	2478	ŚWIERZOWSKA Magdalena	Poznań	POL	Jeżyce Biegają	7K30/13 K / 20	02:16:46	02:16:34	9..	+0:44:14	0:38:06 / 77	1:27:15 / 109	1:52:28 / 116

(*)- Czas netto dla pierwszych 50-ciu na mecie / Nettime for first 50 on finish line

Klasyfikacja wg czasów brutto

Msc Rank	Nr Bib	Nazwisko i imię Name	Miejscowość City	Kraj Nat.	Druż / Klub Team / Club	R-k Klasyfikacje YoBRanks	Czas Time	Netto	Prędkość diff km/h	Net	Check points
103	2289	MŁODZIK Dariusz	Łączany		POL Husaria Race Team	88/120/15 M / 83	02:16:48	02:16:24	9..	+0:44:16	0:41:20 / 170 1:30:18 / 141 1:54:16 / 130
104	2097	FISZLAK Adam	Łódź		POL Everrun	83/130/43 M / 84	02:16:49	02:16:40	9..	+0:44:17	0:39:50 / 124 1:27:39 / 116 1:53:09 / 121
105	2516	WYSTĘPSKI Janusz	Gniezno		POL Drużyna Szpiku	72/140/23 M / 85	02:16:52	02:16:44	9..	+0:44:20	0:40:58 / 155 1:30:06 / 139 1:53:59 / 128
106	2328	OLSZEWSKI Piotr	Bydgoszcz		POL	88/120/16 M / 86	02:16:56	02:16:36	9..	+0:44:24	0:39:42 / 120 1:30:33 / 146 1:53:46 / 127
107	2235	KUKLA Agnieszka	Trzebień		POL	70/140/4 K / 21	02:17:07	02:16:55	9..	+0:44:36	0:39:28 / 110 1:28:55 / 128 1:53:40 / 125
108	2090	FESSL Jan	Stary Plzenec		CZE	95/120/17 M / 87	02:17:09	02:16:47	9..	+0:44:37	0:39:21 / 107 1:29:46 / 134 1:52:35 / 117
109	2381	RATOWSKI Marek	Toruń		POL Podgórz Toruń	72/140/24 M / 88	02:17:36	02:17:32	9..	+0:45:04	0:38:26 / 87 1:27:15 / 108 1:52:02 / 109
110	2033	BRUSS Krzysztof	Zalasewo		POL Drużyna Szpiku	71/140/25 M / 89	02:17:48	02:17:23	9..	+0:45:16	0:41:19 / 168 1:30:08 / 140 1:54:27 / 133
111	2412	SAREŁO Magdalena	Bogatynia		POL	85/130/14 K / 22	02:18:06	02:17:34	9..	+0:45:34	0:42:31 / 196 1:31:43 / 167 1:55:57 / 147
112	2202	KOROŃSKI Tadeusz	Poznań		POL Parkrun Poznań	70/140/26 M / 90	02:18:23	02:17:47	9..	+0:45:52	0:42:20 / 189 1:30:52 / 153 1:55:09 / 138
113	2214	KOZŁOWSKI Andrzej	Wrocław		POL Noa	79/130/44 M / 91	02:18:24	02:18:07	9..	+0:45:52	0:40:54 / 151 1:29:58 / 136 1:54:41 / 136
114	2513	WYPYCH Dorota	Kostrzyca		POL Zabiegacze	83/130/15 K / 23	02:18:35	02:18:32	9..	+0:46:03	0:37:31 / 71 1:28:28 / 125 1:53:03 / 120
115	2515	WYSOTA Krzysztof	Lubliniec		POL Mafia Team Lubliniec	85/130/45 M / 92	02:18:41	02:18:35	9..	+0:46:09	0:41:06 / 159 1:28:52 / 126 1:53:38 / 124
116	2555	JASTRZĘBSKI Leszek	Szczecin		POL Puszczky Bukowy	69/140/27 M / 93	02:18:49	02:18:49	9..	+0:46:18	0:37:29 / 70 1:27:13 / 107 1:53:10 / 122
117	2246	LACHOWICZ Jacek	Eskilstuna		SWE	75/140/28 M / 94	02:18:55	02:18:40	9..	+0:46:23	0:41:48 / 179 1:31:18 / 162 1:56:18 / 150
118	2322	OLEJNICZAK Agnieszka	Szczecin		POL Raz Szczecin	82/130/16 K / 24	02:18:57	02:18:50	9..	+0:46:26	0:40:11 / 131 1:30:55 / 156 1:56:27 / 151
119	2295	MOZGWA Bogdan	Śrem		POL Śrem	74/140/29 M / 95	02:18:59	02:18:50	9..	+0:46:27	0:40:57 / 154 1:30:45 / 151 1:55:24 / 139
120	2109	GIEL Jarosław	Nowy Tomyśl		POL	86/130/46 M / 96	02:18:59	02:18:24	9..	+0:46:27	0:39:25 / 108 1:28:01 / 123 1:54:23 / 132
121	2048	CZAUDERNA Adrian	Gliwice		POL	74/140/30 M / 97	02:19:07	02:18:53	9..	+0:46:35	0:42:40 / 202 1:33:25 / 185 1:57:11 / 158
122	2522	ZAWIDZKI Łukasz	Ostrów		POL	89/120/18 M / 98	02:19:09	02:18:53	9..	+0:46:37	0:40:47 / 149 1:29:37 / 132 1:54:04 / 129
123	2523	ZAWIERTA Jarosław	Ostrzeszów		POL Aktywny Ostrzeszów	86/130/47 M / 99	02:19:12	02:18:32	9..	+0:46:40	0:40:41 / 148 1:30:28 / 144 1:55:56 / 146
124	2408	SALACH Radosław	Lubsko		POL Mocni Na Starcie	72/140/31 M / 100	02:19:13	02:19:02	9..	+0:46:41	0:41:19 / 166 1:30:46 / 152 1:56:31 / 153
125	2355	PIONTEK Marcin	London		GBR -	74/140/32 M / 101	02:19:13	02:18:47	9..	+0:46:41	0:39:18 / 105 1:28:23 / 124 1:54:28 / 134
126	2139	HICKIEWICZ Ludwik	Świętoszów		POL Finishlineseeker	78/130/48 M / 102	02:19:21	02:19:11	9..	+0:46:50	0:46:32 / 327 1:35:39 / 216 1:57:35 / 167
127	2377	PRZYWIECZERSKI Paweł	Swarzędz		POL	78/130/49 M / 103	02:19:27	02:19:14	9..	+0:46:56	0:39:41 / 119 1:29:04 / 129 1:54:17 / 131
128	2334	OSTROPOLSKI Henryk	Dzierżoniów		POL Wkb Piast Wrocław	57/160/1 M / 104	02:19:28	02:19:23	9..	+0:46:56	0:39:16 / 104 1:29:37 / 130 1:55:38 / 141
129	2272	MARCHWICKI Arkadiusz	Poznań		POL	81/130/50 M / 105	02:19:29	02:19:01	9..	+0:46:57	0:40:22 / 139 1:30:31 / 145 1:55:43 / 142
130	2014	BARCZAK Robert	Rydzyzna		POL Biegam Dla Siebie	73/140/33 M / 106	02:19:57	02:19:51	9..	+0:47:26	0:39:05 / 99 1:27:46 / 119 1:54:29 / 135
131	2003	ALTEWĘGIER Jarosław	Kraków		POL	78/130/51 M / 107	02:20:15	02:19:56	9..	+0:47:43	0:39:20 / 106 1:27:33 / 114 1:50:52 / 103
132	2482	TETERYCZ Dariusz	Lubawka		POL K2	75/140/34 M / 108	02:20:18	02:20:12	9..	+0:47:47	0:39:35 / 114 1:30:00 / 138 1:55:44 / 143
133	2136	HALIŻAK Norbert	Wieluń		POL Zadyszka	73/140/35 M / 109	02:20:23	02:20:15	9..	+0:47:52	0:40:12 / 132 1:30:00 / 137 1:55:27 / 140
134	2461	SZCZEPANIAK Konrad	Wielichowo		POL	80/130/52 M / 110	02:20:24	02:19:54	9..	+0:47:52	0:41:07 / 162 1:31:49 / 170 1:56:29 / 152
135	2146	JAKUBCZAK Konrad	Warszawa		POL Debeściak	79/130/53 M / 111	02:20:27	02:20:08	9..	+0:47:55	0:39:29 / 111 1:26:22 / 99 1:50:22 / 101
136	2549	KRÓL Jakub	Poznań		POL Uks Cityzen_be3	86/130/54 M / 112	02:20:36	02:20:14	9..	+0:48:04	0:39:15 / 102 1:25:49 / 92 1:49:49 / 94
137	2091	FESSL Vaclav	Plzeň		CZE	65/150/5 M / 113	02:20:36	02:20:15	9..	+0:48:05	0:40:48 / 150 1:30:24 / 142 1:55:50 / 144
138	2329	ORDYNIEC Sławomir	Świdnica		POL	95/120/19 M / 114	02:20:37	02:20:12	9..	+0:48:05	0:40:26 / 142 1:25:35 / 88 1:50:15 / 100
139	2475	ŚLEDZIK Sebastian	Szamotuły		POL Drużyna Szpiku	68/140/36 M / 115	02:20:37	02:20:24	9..	+0:48:06	0:39:44 / 121 1:25:37 / 90 1:49:57 / 96
140	2234	KUCIAK Bartosz	Krosno		POL	87/130/55 M / 116	02:20:46	02:20:25	9..	+0:48:14	0:40:22 / 138 1:30:26 / 143 1:56:38 / 154

(*)- Czas netto dla pierwszych 50-ciu na mecie / Nettime for first 50 on finish line

Klasyfikacja wg czasów brutto

Msc Rank	Nr Bib	Nazwisko i imię Name	Miejscowość City	Kraj Nat.	Druż / Klub Team / Club	R-k Klasyfikacje YoBRanks	Czas Time	Netto	Prędkość diff km/h	Net	Check points		
141	2157	JARUZEL Ewa	Stargard	POL	Szwła	76K40/5 K / 25	02:20:48	02:20:43	8..	+0:48:16	0:37:47 / 75	1:24:27 / 79	1:49:09 / 86
142	2108	GARDECKA Sylwia	Walbrzych	POL		86K30/17 K / 26	02:20:51	02:20:45	8..	+0:48:19	0:41:04 / 158	1:31:46 / 168	1:57:38 / 169
143	2107	GARDECKA Edyta	Walbrzych	POL		86K30/18 K / 27	02:20:54	02:20:45	8..	+0:48:22	0:39:02 / 96	1:26:29 / 103	1:49:47 / 93
144	2401	RYCHLEWICZ Tomasz	Wroclaw	POL		87M30/56 M / 117	02:20:57	02:20:47	8..	+0:48:25	0:37:21 / 69	1:25:49 / 91	1:55:50 / 145
145	2313	NOWAK Arkadiusz	Glogów	POL		91M20/20 M / 118	02:20:58	02:20:23	8..	+0:48:26	0:38:22 / 83	1:24:36 / 82	1:48:27 / 82
146	2380	RADKOWSKI Dariusz	Bydgoszcz	POL	Biegam, Bo Mnie Zmusili	75M40/37 M / 119	02:21:02	02:20:42	8..	+0:48:30	0:39:07 / 100	1:26:19 / 98	1:49:52 / 95
147	2361	PITRACHA-MICHALAK Agata	Rogalinek	POL		8K30/19 K / 28	02:21:07	02:20:42	8..	+0:48:35	0:39:31 / 113	1:26:26 / 100	1:50:07 / 99
148	2309	NIWELT Justyna	Opole	POL		86K30/20 K / 29	02:21:14	02:20:48	8..	+0:48:42	0:41:08 / 163	1:30:52 / 154	1:56:40 / 155
149	2174	KAJAK Mirosław	Ganwolin	POL	Truchtacz.pl	58M50/6 M / 120	02:21:15	02:20:50	8..	+0:48:43	0:40:26 / 143	1:31:13 / 161	1:56:03 / 149
150	2058	DAWID Michał	Tychy	POL	Team Papry 20	81M30/57 M / 121	02:21:19	02:21:13	8..	+0:48:47	0:38:24 / 85	1:25:34 / 87	1:49:27 / 90
151	2250	LIC Janusz	Zabrze	POL		67M50/7 M / 122	02:21:20	02:21:12	8..	+0:48:48	0:41:33 / 175	1:32:15 / 173	1:57:32 / 166
152	2257	ŁĄKOWSKI Zbigniew	Koziegłowy	POL	Siekierkaogrody.pl	75M40/38 M / 123	02:21:21	02:20:39	8..	+0:48:50	0:40:05 / 129	1:27:09 / 106	1:51:32 / 107
153	2028	BOROWIEC Dariusz	Polkowice	POL	Team Run Zzppm Olzg-rudna Polkowice	69M40/39 M / 124	02:21:31	02:21:29	8..	+0:48:59	0:38:26 / 86	1:26:58 / 105	1:51:08 / 104
154	2158	JARUZEL Robert	Stargard	POL	Szwła	76M40/40 M / 125	02:21:32	02:21:26	8..	+0:49:00	0:39:58 / 126	1:31:18 / 164	1:57:16 / 159
155	2286	MIKINA Artur	Warszawa	POL	Pwpw Sa	59M50/8 M / 126	02:21:35	02:21:12	8..	+0:49:03	0:39:30 / 112	1:31:13 / 160	1:57:28 / 162
156	2193	KMIECIK Marek	Wolsztyn	POL	Danflor Team	81M30/58 M / 127	02:21:36	02:21:08	8..	+0:49:04	0:44:35 / 267	1:33:19 / 182	1:57:50 / 171
157	2430	SOIŃSKI Przemek	Poznań	POL	Kb Maniac Poznań	75M40/41 M / 128	02:21:44	02:21:26	8..	+0:49:13	0:42:26 / 193	1:27:26 / 113	1:50:38 / 102
158	2448	STOLARSKI Jacek	Gdańsk	POL		69M40/42 M / 129	02:21:48	02:21:33	8..	+0:49:17	0:38:58 / 94	1:25:21 / 86	1:49:23 / 89
159	2075	DOMŻAŁSKI Marek	Łochowo	POL		68M40/43 M / 130	02:21:49	02:21:15	8..	+0:49:17	0:42:05 / 184	1:32:53 / 178	1:57:42 / 170
160	2130	GRZEJDZIAK Igor	Warszawa	POL	Naprzód Młociny	73M40/44 M / 131	02:21:50	02:21:34	8..	+0:49:18	0:40:12 / 133	1:30:55 / 155	1:57:31 / 164
161	2016	BARYŁA Piotr	Walbrzych	POL	Ronal Polska Run	82M30/59 M / 132	02:21:54	02:21:40	8..	+0:49:23	0:38:43 / 90	1:26:32 / 104	1:51:16 / 105
162	2225	KRUKOWSKI Jakub	Luboń	POL		82M30/60 M / 133	02:21:57	02:21:33	8..	+0:49:26	0:39:28 / 109	1:25:58 / 96	1:50:02 / 97
163	2340	PARCHOWSKA Magdalena	Gdańsk	POL	Biegostok	96K20/5 K / 30	02:22:01	02:21:33	8..	+0:49:29	0:42:32 / 197	1:33:31 / 186	1:59:02 / 181
164	2082	DZIETCZYK Kamil	Manowo	POL	Aktywne Choszczno	83M30/61 M / 134	02:22:12	02:21:58	8..	+0:49:40	0:41:08 / 164	1:31:18 / 163	1:57:51 / 172
165	2194	KOCHMAN Katarzyna	Wroclaw	POL	#sobasteam	86K30/21 K / 31	02:22:12	02:22:09	8..	+0:49:41	0:40:04 / 128	1:31:33 / 166	1:58:16 / 174
166	2500	WIERSZEWSKI Mateusz	Gniezno	POL	Maratończyk Poznań	80M30/62 M / 135	02:22:18	02:22:10	8..	+0:49:46	0:39:48 / 123	1:30:39 / 149	1:58:07 / 173
167	2228	KRZOSKA Krzysztof	Bysław	POL	Bysławiak	77M40/45 M / 136	02:22:24	02:21:59	8..	+0:49:52	0:39:53 / 125	1:28:53 / 127	1:56:02 / 148
168	2374	PRZYKUCKI Robert	Gniezno	POL	No Excuses Team	74M40/46 M / 137	02:22:28	02:22:19	8..	+0:49:56	0:39:37 / 116	1:30:37 / 148	1:57:29 / 163
169	2078	DUL Wiesław	Jelenia Góra	POL	Family Team	52M60/2 M / 138	02:22:29	02:22:24	8..	+0:49:57	0:42:26 / 192	1:32:26 / 175	1:58:39 / 176
170	2296	MUCHA Grażyna	Kraków	POL		8K30/22 K / 32	02:22:35	02:22:28	8..	+0:50:03	0:41:07 / 160	1:31:52 / 171	1:57:37 / 168
171	2129	GRZECHULSKI Piotr	Wejherowo	POL	Jw 3411	75M40/47 M / 139	02:22:38	02:22:17	8..	+0:50:07	0:45:10 / 287	1:35:45 / 219	1:59:19 / 183
172	2547	GAPIŃSKI Wojciech	Szczecin	POL	Wieczorne Bieganie W Szczecinie	84M30/63 M / 140	02:22:42	02:22:17	8..	+0:50:10	0:42:54 / 211	1:32:48 / 177	1:58:21 / 175
173	2029	BORUCKI Rafał	Chojnów	POL		73M40/48 M / 141	02:22:49	02:22:32	8..	+0:50:17	0:41:19 / 167	1:31:03 / 159	1:57:18 / 160
174	2062	DĄBROWSKI Krzysztof	Sopot	POL	Rockfin Team	78M30/64 M / 142	02:23:02	02:22:29	8..	+0:50:30	0:40:27 / 144	1:30:59 / 157	1:57:32 / 165
175	2559	SIWIEC Stanisław	Rzeszów	POL		56M60/3 M / 143	02:23:56	02:23:49	8..	+0:51:24	0:41:37 / 177	1:32:17 / 174	1:59:23 / 186
176	2122	GRABOWSKA Marta	Złotów	POL		93K20/6 K / 33	02:23:56	02:23:26	8..	+0:51:24	0:43:24 / 231	1:33:44 / 189	1:59:00 / 180
177	2385	ROCZNIK Bartłomiej	Wroclaw	POL		87M30/65 M / 144	02:23:59	02:23:37	8..	+0:51:27	0:39:05 / 98	1:29:42 / 133	1:56:42 / 156
178	2316	NOWAK Stanisław	Gniezno	POL	Altom Gniezno	89M20/21 M / 145	02:23:59	02:23:53	8..	+0:51:27	0:42:22 / 190	1:33:21 / 184	1:59:30 / 187

(*)- Czas netto dla pierwszych 50-ciu na mecie / Nettime for first 50 on finish line

Klasyfikacja wg czasów brutto

Msc Rank	Nr Bib	Nazwisko i imię Name	Miejscowość City	Kraj Nat.	Druż / Klub Team / Club	R-k Klasyfikacje YoBRanks	Czas Time	Netto	Prędkość diff km/h	Net	Check points		
179	2229	KSIĄŻEK Marcin	Poznań	POL		84/30/66 M / 146	02:24:02	02:23:29	8..	+0:51:31	0:43:49 / 249	1:33:21 / 183	1:58:55 / 178
180	2290	MLYNARCZYK Krzysztof	Szczecin	POL	Raz Szczecin	73/40/49 M / 147	02:24:10	02:24:01	8..	+0:51:38	0:42:15 / 186	1:34:20 / 195	2:01:08 / 196
181	2252	LUCZYŚ Filip	Wrocław	POL	Gt Rat	81/30/67 M / 148	02:24:13	02:23:42	8..	+0:51:42	0:41:03 / 157	1:31:03 / 158	1:56:58 / 157
182	2447	STĘPNIAK Grzegorz	Kamień Pomorski	POL	Klub Biegacza Kamień Pomorski	72/40/50 M / 149	02:24:13	02:23:57	8..	+0:51:42	0:41:59 / 182	1:31:47 / 169	1:59:00 / 179
183	2262	MACIEJEWSKI Łukasz	Kalisz	POL		83/30/68 M / 150	02:24:15	02:24:04	8..	+0:51:44	0:43:18 / 223	1:35:39 / 217	2:01:20 / 199
184	2088	FECHNER Ireneusz	Borówiec	POL	Biegaj Z Wsl	52/60/4 M / 151	02:24:31	02:24:22	8..	+0:51:59	0:40:40 / 147	1:32:04 / 172	1:58:51 / 177
185	2240	KURYŁO Zenon	Rybnik	POL	Sbd Energetyk Rybnik	66/50/9 M / 152	02:24:33	02:24:30	8..	+0:52:01	0:44:04 / 256	1:33:49 / 192	1:59:18 / 182
186	2080	DZIDEK Marcin	Jaworzyna Śląska	POL	Mk-team	68/40/51 M / 153	02:24:36	02:24:28	8..	+0:52:04	0:43:23 / 229	1:34:30 / 198	2:01:23 / 200
187	2333	OSNOWCZYK Jacek	Poznań	POL	Paragraf	87/30/69 M / 154	02:24:40	02:24:05	8..	+0:52:09	0:40:55 / 153	1:30:43 / 150	1:57:22 / 161
188	2191	KIRKIEWICZ Ireneusz	Olawa	POL	Kolega Maćka Olawa	71/40/52 M / 155	02:24:44	02:24:12	8..	+0:52:12	0:42:40 / 203	1:34:21 / 196	2:00:42 / 191
189	2099	FRANCIKOWSKA Dorota	Osiek N/not.	POL	Mts Drużyna Szpiku Kghm	66/50/1 K / 34	02:24:54	02:24:33	8..	+0:52:22	0:42:43 / 204	1:33:48 / 191	2:00:18 / 190
190	2137	HERMAN Paweł	Mrzeżyno	POL	Wrzoski	74/40/53 M / 156	02:25:18	02:24:55	8..	+0:52:47	0:42:28 / 195	1:36:01 / 224	2:01:50 / 207
191	2433	SOLBIATI Davide	Wrocław	POL		71/40/54 M / 157	02:25:37	02:25:02	8..	+0:53:05	0:41:42 / 178	1:32:54 / 179	1:59:22 / 185
192	2573	SZELIGOWSKI Jarosław	Poznań	POL	Feelsgood.pl	87/30/70 M / 158	02:25:49	02:25:14	8..	+0:53:18	0:43:38 / 239	1:32:57 / 180	2:00:55 / 192
193	2502	WITKOWSKI Mariusz	Gniezno	POL	Mawi Gniezno	81/30/71 M / 159	02:25:53	02:25:30	8..	+0:53:21	0:41:33 / 173	1:33:14 / 181	1:59:46 / 188
194	2267	MAJEWSKA Justyna	Szczecin	POL	Amatorzy Biegania	83/30/23 K / 35	02:26:02	02:25:50	8..	+0:53:30	0:43:36 / 238	1:34:54 / 203	2:01:19 / 197
195	2005	ANTOSZCZUK Arkadiusz	Kielczów	POL	Team Pro Run Wrocław	72/40/55 M / 160	02:26:03	02:25:24	8..	+0:53:31	0:42:32 / 198	1:34:22 / 197	2:01:40 / 205
196	2265	MADEJ Elżbieta	Kunice	POL	Fitness Piekary Legnica,legnickie Morsy	78/30/24 K / 36	02:26:17	02:25:51	8..	+0:53:45	0:41:36 / 176	1:33:38 / 187	2:00:55 / 193
197	2339	PALEWICZ Renata	Warszawa	POL		77/40/6 K / 37	02:26:19	02:26:04	8..	+0:53:47	0:43:13 / 221	1:34:48 / 202	2:01:19 / 198
198	2001	ACHREM Tomasz	Wiry	POL	Komornicka Grupa Biegowa Grzmot	75/40/56 M / 161	02:26:21	02:25:56	8..	+0:53:49	0:43:07 / 216	1:34:46 / 200	2:02:29 / 211
199	2100	FRAŃSKI Łukasz	Nowy Tomyśl	POL	Nkb Chyży/drużyna Jezusa	76/40/57 M / 162	02:26:25	02:25:51	8..	+0:53:53	0:42:47 / 206	1:35:29 / 212	2:03:03 / 219
200	2288	MINIUK Paweł	Białystok	POL	Pałę Wrotki	91/20/22 M / 163	02:26:35	02:26:06	8..	+0:54:03	0:42:48 / 207	1:33:39 / 188	2:01:24 / 201
201	2422	SKÓRA Anastazja	Żagań	POL	-	92/20/7 K / 38	02:26:38	02:26:26	8..	+0:54:06	0:42:55 / 212	1:34:59 / 205	2:01:35 / 204
202	2352	PIETROWSKI Mariusz	Poznań	POL		62/50/10 M / 164	02:26:46	02:26:32	8..	+0:54:14	0:42:27 / 194	1:34:30 / 199	2:01:25 / 202
203	2467	SZNAJDER Seweryn	Bydgoszcz	POL	Drużyna Szpiku	78/30/72 M / 165	02:26:49	02:26:31	8..	+0:54:17	0:43:40 / 243	1:34:57 / 204	2:01:01 / 194
204	2517	ZAGOŹDŹON Piotr	Bydgoszcz	POL	Run Bydgoszcz	70/40/58 M / 166	02:26:49	02:26:31	8..	+0:54:18	0:43:49 / 250	1:34:13 / 194	2:01:07 / 195
205	2568	JARZĘBOWICZ Adam	Katowice	POL		75/40/59 M / 167	02:27:02	02:26:58	8..	+0:54:30	0:40:14 / 135	1:35:12 / 209	2:01:51 / 208
206	2529	ZIMNY Tomasz	Szczecin	POL		56/60/5 M / 168	02:27:18	02:27:16	8..	+0:54:46	0:44:35 / 269	1:35:53 / 221	2:03:15 / 221
207	2226	KRUPIANIK Tomasz	Wrocław	POL		83/30/73 M / 169	02:27:18	02:26:39	8..	+0:54:46	0:43:29 / 234	1:36:09 / 228	2:02:16 / 210
208	2548	WIRA Mirosław	Wrocław	POL	Gb Wrocławskie Morsy	59/50/11 M / 170	02:27:20	02:26:43	8..	+0:54:48	0:42:37 / 199	1:35:00 / 206	2:01:44 / 206
209	2192	KŁOSOWSKI Robert	Jerzmanowa	POL		72/40/60 M / 171	02:27:31	02:27:27	8..	+0:54:59	0:43:09 / 218	1:36:54 / 237	2:03:10 / 220
210	2201	KORDZIŃSKI Kazimierz	Lubliniec	POL	Mafia Team Lubliniec	58/50/12 M / 172	02:27:36	02:27:32	8..	+0:55:05	0:41:32 / 172	1:35:12 / 207	2:03:21 / 222
211	2043	CIESIÓŁKA Robert	Głogów	POL		92/20/23 M / 173	02:27:39	02:27:04	8..	+0:55:07	0:41:58 / 181	1:35:34 / 214	2:04:30 / 229
212	2321	OKOŃ Bartosz	Goleniów	POL		83/30/74 M / 174	02:28:11	02:27:48	8..	+0:55:39	0:43:24 / 230	1:35:44 / 218	2:02:42 / 215
213	2165	JAZY Jacek	Lubin	POL		74/40/61 M / 175	02:28:11	02:27:45	8..	+0:55:39	0:43:27 / 233	1:34:13 / 193	2:01:51 / 209
214	2330	ORDZIEJEWSKI Dominik	Kalisz	POL		83/30/75 M / 176	02:28:12	02:27:52	8..	+0:55:40	0:43:08 / 217	1:35:35 / 215	2:02:47 / 216
215	2471	SZYCH Kasia	Szczecin	POL	Raz Szczecin	77/40/7 K / 39	02:28:25	02:28:16	8..	+0:55:53	0:43:10 / 219	1:34:46 / 201	2:02:41 / 212
216	2511	WOSZCZYK Michał	Warszawa	POL		94/20/24 M / 177	02:28:43	02:28:17	8..	+0:56:11	0:45:39 / 304	1:36:13 / 229	2:02:42 / 214

(*)- Czas netto dla pierwszych 50-ciu na mecie / Nettime for first 50 on finish line

Klasyfikacja wg czasów brutto

Msc Rank	Nr Bib	Nazwisko i imię Name	Miejscowość City	Kraj Nat.	Druż / Klub Team / Club	R-k Klasyfikacje YoBRanks	Czas Time	Netto	Prędkość diff km/h	Net	Check points
217	2462	SZCZEPANIAK Wiesław	Aleksandrów	POL	Everrun	5M60/6 M / 178	02:29:02	02:28:53	8..	+0:56:30	0:41:16 / 165 1:33:48 / 190 2:01:32 / 203
218	2310	NIŻEWSKI Paweł	Czapury	POL	Krakowiak Team/mosina Biega	8M30/76 M / 179	02:29:06	02:28:48	8..	+0:56:35	0:42:55 / 213 1:37:29 / 242 2:04:31 / 230
219	2460	SZARLIK Przemysław	Poznań	POL		7M40/62 M / 180	02:29:44	02:29:21	8..	+0:57:13	0:43:21 / 226 1:35:12 / 208 2:03:01 / 218
220	2209	KOTWICKI Tomasz	Świnoujście	POL	Szczeciński Klub Rowerowy Gryfus	8M30/77 M / 181	02:29:55	02:29:44	8..	+0:57:23	0:43:19 / 225 1:36:06 / 226 2:03:01 / 217
221	2484	TOL Kamil	Tanina	POL	Mafia Team Lubliniec	8M30/78 M / 182	02:29:56	02:29:52	8..	+0:57:24	0:41:07 / 161 1:31:27 / 165 1:59:53 / 189
222	2543	SZELC Monika	Toruń	POL	Maratonypolskie.pl Team	7K40/8 K / 40	02:29:57	02:29:47	8..	+0:57:25	0:44:59 / 281 1:38:21 / 261 2:06:42 / 246
223	2020	BIAŁA Małgorzata	Luboń	POL	Rs Wiosenka:)	8K30/25 K / 41	02:30:04	02:29:58	8..	+0:57:32	0:44:15 / 259 1:36:22 / 230 2:03:24 / 223
224	2370	POPLAWSKI Rafał	Jelenia Góra	POL	BiegamdlaZdrowia.pl	7M40/63 M / 183	02:30:05	02:29:49	8..	+0:57:33	0:43:03 / 215 1:35:54 / 222 2:04:00 / 226
225	2041	CHWIAŁKOWSKI Wiesław	Toruń	POL		5M50/13 M / 184	02:30:13	02:29:31	8..	+0:57:41	0:42:05 / 185 1:36:49 / 235 2:04:46 / 231
226	2187	KATA Wiesław	Lubin	POL		7M40/64 M / 185	02:30:14	02:30:06	8..	+0:57:42	0:40:20 / 137 1:35:22 / 211 2:02:42 / 213
227	2070	DOMAGAŁA Przemysław	Santocko	POL		7M40/65 M / 186	02:30:17	02:29:48	8..	+0:57:45	0:43:43 / 247 1:37:01 / 238 2:04:14 / 227
228	2162	JASTRZĄBEK Marek	Rożnowo	POL	Joker Security	8M30/79 M / 187	02:30:24	02:30:12	8..	+0:57:52	0:42:38 / 200 1:35:58 / 223 2:03:48 / 224
229	2009	BAIER-JASTRZĄBEK Marta	Rożnowo	POL	Joker Security	7K30/26 K / 42	02:30:25	02:30:11	8..	+0:57:53	0:42:46 / 205 1:36:06 / 227 2:03:51 / 225
230	2564	GRABIŃSKI Waldemar	Rogoźno	POL	Rogoziński Klub Biegacza	7M40/66 M / 188	02:30:28	02:30:11	8..	+0:57:56	0:47:25 / 359 1:39:27 / 272 2:06:47 / 248
231	2092	FIDOR Arnold	Piechowice	POL	Schronisko-wojtek.pl	7M40/67 M / 189	02:30:29	02:30:14	8..	+0:57:57	0:41:33 / 174 1:36:32 / 233 2:04:54 / 233
232	2388	ROKSELA Wojciech	Ostrów	POL	Roxellas Team	5M50/14 M / 190	02:31:09	02:30:57	8..	+0:58:37	0:43:23 / 228 1:36:25 / 231 2:05:28 / 238
233	2387	ROKSELA Iwona	Poznań	POL	Panicze/roxellas Team	8K20/8 K / 43	02:31:09	02:30:57	8..	+0:58:37	0:43:22 / 227 1:36:25 / 232 2:05:28 / 239
234	2474	SZYNKLEWSKI Maciej		POL		6M40/68 M / 191	02:31:11	02:31:02	8..	+0:58:39	0:44:54 / 279 1:38:27 / 264 2:06:01 / 243
235	2145	IZYDOREK Mateusz	Poznań	POL	Night Runners	9M20/25 M / 192	02:31:11	02:31:04	8..	+0:58:39	0:40:25 / 141 1:32:27 / 176 1:59:20 / 184
236	2532	ŻYGIEŁO Monika	Choszczno	POL	Choszczno Biega	7K40/9 K / 44	02:31:11	02:30:58	8..	+0:58:39	0:43:26 / 232 1:37:07 / 239 2:05:48 / 240
237	2163	JĄSKOWIAK Oliwia	Poznań	POL		8K20/9 K / 45	02:31:17	02:31:02	8..	+0:58:45	0:45:11 / 291 1:38:07 / 254 2:06:16 / 245
238	2200	KOMEJKO Dariusz	Wysoka	POL		7M30/80 M / 193	02:31:17	02:30:39	8..	+0:58:46	0:44:37 / 272 1:37:32 / 243 2:05:06 / 234
239	2425	SKUŁA Krzysztof	Środa Śląska	POL		7M40/69 M / 194	02:31:29	02:30:58	8..	+0:58:58	0:43:34 / 235 1:36:51 / 236 2:05:54 / 242
240	2469	SZUKAŁA Adrian	Wronki	POL	Wroniecki Klub Biegacza	9M20/26 M / 195	02:31:30	02:30:59	8..	+0:58:58	0:46:27 / 323 1:39:27 / 271 2:05:12 / 235
241	2415	SKARUZ Anna	Warszawa	POL		8K30/27 K / 46	02:31:52	02:31:24	8..	+0:59:20	0:41:54 / 180 1:35:29 / 213 2:05:18 / 237
242	2260	ŁUKOWICZ Aneta	Wrocław	POL	Kb Sobótka	7K40/10 K / 47	02:32:29	02:32:12	8..	+0:59:58	0:42:17 / 188 1:35:46 / 220 2:04:27 / 228
243	2507	WOJCIUL Justyna	Kowary	POL	Kowary Biegają	8K30/28 K / 48	02:32:31	02:32:13	8..	+0:59:59	0:44:39 / 273 1:37:42 / 250 2:05:17 / 236
244	2503	WITKOWSKI Sławomir	Świecie	POL	The Runners Świecie	7M40/70 M / 196	02:32:49	02:32:46	8..	+1:00:17	0:42:39 / 201 1:37:38 / 246 2:05:49 / 241
245	2189	KĘPKA Waldemar	Santocko	POL		5M60/7 M / 197	02:32:53	02:32:41	8..	+1:00:21	0:43:18 / 224 1:37:41 / 247 2:08:08 / 262
246	2561	BABIRECKI Krzysztof	Głogów	POL	Fufufu Team	7M30/81 M / 198	02:33:02	02:32:41	8..	+1:00:31	0:41:30 / 171 1:37:33 / 244 2:08:10 / 263
247	2315	NOWAK Maciej	Kaźmierz	POL		8M30/82 M / 199	02:33:12	02:32:53	8..	+1:00:41	0:43:01 / 214 1:37:29 / 241 2:06:15 / 244
248	2291	MODRZEWSKI Piotr	Wrocław	POL	Strefa Urody	8M30/83 M / 200	02:33:14	02:32:50	8..	+1:00:43	0:45:39 / 305 1:39:39 / 276 2:07:53 / 258
249	2520	ZALEWSKI Andrzej	Złocieniec	POL	Klub Biegających Leśników	8M30/84 M / 201	02:33:16	02:32:42	8..	+1:00:44	0:45:07 / 286 1:37:42 / 248 2:08:31 / 268
250	2247	LADEK Marcin	Poznań	POL	Grunwald Team Poznań	8M20/27 M / 202	02:33:20	02:33:12	8..	+1:00:48	0:43:16 / 222 1:36:03 / 225 2:07:21 / 252
251	2368	PODKÓWKA Zbigniew	Bydgoszcz	POL	Utp Bydgoszcz	6M50/15 M / 203	02:33:36	02:33:27	8..	+1:01:04	0:49:26 / 401 1:43:27 / 327 2:09:41 / 277
252	2300	MUSUR Adam	Oleśnica	POL	Kb Szerszeń	5M60/8 M / 204	02:33:50	02:33:46	8..	+1:01:19	0:43:13 / 220 1:38:25 / 263 2:07:30 / 254
253	2358	PIOTROWSKI Marek	Oleśnica	POL	Kb Szerszeń Oleśnica	7M40/71 M / 205	02:33:52	02:33:47	8..	+1:01:20	0:43:35 / 237 1:38:17 / 259 2:07:28 / 253
254	2337	PAJAK Karolina	Szczecin	POL	Puszczky Bukowy	7K30/29 K / 49	02:34:00	02:33:47	8..	+1:01:28	0:44:24 / 262 1:38:04 / 252 2:06:48 / 249

(*)- Czas netto dla pierwszych 50-ciu na mecie / Nettime for first 50 on finish line

Klasyfikacja wg czasów brutto

Msc Rank	Nr Bib	Nazwisko i imię Name	Miejscowość City	Kraj Nat.	Druż / Klub Team / Club	R-k Klasyfikacje YoBRanks	Czas Time	Netto	Prędkość diff km/h	Net	Check points
255	2123	GRACZYK Teresa	Szczecin	POL	Puszczyk Bukowy	5950/2 K / 50	02:34:16	02:34:07	8..	+1:01:44	0:47:31 / 364 1:42:39 / 315 2:10:19 / 285
256	2171	KACZMAREK Adam	Golina	POL		85130/85 M / 206	02:34:24	02:33:51	8..	+1:01:52	0:43:39 / 240 1:38:31 / 265 2:07:50 / 257
257	2326	OLESIAK Arkadiusz	Warszawa	POL	Biegam Na Tarchominie	70140/72 M / 207	02:34:24	02:33:51	8..	+1:01:52	0:44:50 / 278 1:37:21 / 240 2:07:55 / 259
258	2446	STAWIARSKA Katarzyna	Kowary	POL	Kowary Biegają	8030/30 K / 51	02:34:26	02:34:06	8..	+1:01:54	0:46:25 / 321 1:42:21 / 309 2:09:29 / 273
259	2506	WOJCIECHOWSKI Aleksander	Września	POL	Rowery Małgoška	8020/28 M / 208	02:34:30	02:34:11	8..	+1:01:58	0:44:00 / 255 1:39:02 / 269 2:07:35 / 255
260	2216	KOZŁOWSKI Artur	Wałbrzych	POL		70140/73 M / 209	02:34:34	02:34:25	8..	+1:02:02	0:45:04 / 284 1:38:32 / 266 2:06:43 / 247
261	2443	STAŃCZYK Andrzej	Kędzierzyn-koźle	POL	Ks Koziółek Kędzierzyn-koźle	6750/16 M / 210	02:34:38	02:34:07	8..	+1:02:06	0:43:41 / 244 1:38:07 / 255 2:07:02 / 251
262	2190	KIERNICKA Barbara	Stargard	POL		7540/11 K / 52	02:34:38	02:34:21	8..	+1:02:06	0:47:31 / 365 1:40:39 / 293 2:08:52 / 272
263	2125	GROMALA Tomasz	Gluszyca	POL		70130/86 M / 211	02:34:40	02:34:02	8..	+1:02:09	0:46:39 / 328 1:40:50 / 295 2:08:35 / 269
264	2466	SZLACHTA Grzegorz	Wolomin	POL	Ku Azs Wat Warszawa	9020/29 M / 212	02:34:53	02:34:37	8..	+1:02:21	0:43:43 / 246 1:38:05 / 253 2:04:47 / 232
265	2152	JANCZAK Angelika	Legnica	POL		7540/12 K / 53	02:35:01	02:34:36	8..	+1:02:29	0:45:36 / 302 1:39:35 / 273 2:08:22 / 265
266	2349	PIELASZEK Piotr	Wrocław	POL	Wetrok	60150/17 M / 213	02:35:18	02:34:52	8..	+1:02:46	0:43:40 / 242 1:38:14 / 258 2:08:03 / 261
267	2327	OLESZCZUK Damian	Pruszków	POL		70140/74 M / 214	02:35:21	02:34:47	8..	+1:02:49	0:45:56 / 311 1:40:28 / 289 2:08:20 / 264
268	2410	SAMOLAK Maciek	Boguszów-gorce	POL		70130/87 M / 215	02:35:25	02:34:43	8..	+1:02:53	0:46:29 / 325 1:42:33 / 314 2:09:42 / 278
269	2558	OLESZCZUK Agnieszka	Pruszków	POL		7530/31 K / 54	02:35:46	02:35:11	8..	+1:03:14	0:46:08 / 313 1:40:38 / 292 2:09:31 / 274
270	2068	DOBROWOLSKI Robert	Jelenia Gora	POL		5760/9 M / 216	02:35:59	02:35:36	8..	+1:03:28	0:45:10 / 288 1:39:50 / 278 2:08:45 / 270
271	2565	WYGRALAK Piotr	Poznań	POL	Drużyna Szpiku	80130/88 M / 217	02:36:03	02:35:53	8..	+1:03:31	0:42:51 / 209 1:36:49 / 234 2:06:56 / 250
272	2530	ZIÓLKOWSKA Sylwia	Szczecin	POL	Puszczyk Bukowy	7540/13 K / 55	02:36:15	02:36:05	8..	+1:03:43	0:46:55 / 340 1:43:07 / 323 2:11:21 / 299
273	2049	CZAUDERNA Klaudia	Gliwice	POL	Ochajo Run& Friends	7540/14 K / 56	02:36:29	02:36:15	8..	+1:03:57	0:42:48 / 208 1:39:24 / 270 2:10:56 / 296
274	2528	ZIMNIAK Łukasz	Oleśnica	POL	Kb Szerszeń Oleśnica	8130/89 M / 218	02:36:32	02:36:28	8..	+1:04:00	0:48:48 / 383 1:43:40 / 331 2:11:36 / 307
275	2413	SIDORKIEWICZ Anna	Międzywrodzie	POL		7540/15 K / 57	02:36:44	02:36:25	8..	+1:04:12	0:47:02 / 346 1:42:19 / 307 2:11:11 / 297
276	2531	ŻUKOTYŃSKA Julita	Grupa	POL	Atomówki	8030/32 K / 58	02:36:49	02:36:35	8..	+1:04:17	0:43:51 / 252 1:38:20 / 260 2:07:40 / 256
277	2281	MESJASZ Marek	Lubin	POL	Biegająca Kasta Miedzowego Miasta	85130/90 M / 219	02:36:55	02:36:31	8..	+1:04:23	0:46:45 / 333 1:42:56 / 321 2:10:07 / 283
278	2458	SZARANIEC Krzysztof	Sosnowiec	POL	Harpagan Sosnowiec	8730/91 M / 220	02:37:00	02:36:59	8..	+1:04:28	0:44:36 / 270 1:40:09 / 282 2:10:24 / 287
279	2159	JARZYŃKA Aleksandra	Sosnowiec	POL	Harpagan Sosnowiec	8920/10 K / 59	02:37:01	02:36:58	8..	+1:04:30	0:44:33 / 266 1:40:16 / 284 2:10:23 / 286
280	2046	CZAJKOWSKI Krzysztof	Warszawa	POL	Naprzód Młociny	9020/30 M / 221	02:37:04	02:36:49	8..	+1:04:32	0:44:13 / 257 1:38:25 / 262 2:10:25 / 288
281	2280	MATYSIK Mariusz	Wolsztyn / Nowe	POL		80130/92 M / 222	02:37:07	02:36:30	8..	+1:04:35	0:46:42 / 332 1:42:19 / 308 2:09:45 / 279
282	2061	DĄBROWSKA Iza	Poznań	POL	Mud Goats	7540/16 K / 60	02:37:24	02:37:12	8..	+1:04:52	0:43:39 / 241 1:37:47 / 251 2:07:57 / 260
283	2258	ŁOJKO Michał esteban	Drzonków	POL	Rajtarowianka Drzonków	8730/93 M / 223	02:37:27	02:36:58	8..	+1:04:55	0:45:23 / 296 1:40:13 / 283 2:08:30 / 267
284	2389	ROMANÓW-ŁOJKO Marta	Wrocław	POL		8030/33 K / 61	02:37:27	02:36:55	8..	+1:04:55	0:45:23 / 297 1:40:43 / 294 2:08:47 / 271
285	2392	ROSZAK Adrian	Szamotuły	POL	Klub Biegacza Szamotuły	80130/94 M / 224	02:37:34	02:37:20	8..	+1:05:02	0:47:27 / 360 1:43:46 / 332 2:12:39 / 317
286	2241	KURZAJCZYK Joanna	Piła	POL	4 Run Team Piła	7540/17 K / 62	02:37:44	02:37:11	8..	+1:05:12	0:45:11 / 289 1:41:01 / 298 2:12:27 / 315
287	2052	CZYŻ Dominik	Zegrze	POL	Grupa Biegowa Chtmo	8130/95 M / 225	02:37:44	02:37:29	8..	+1:05:12	0:44:15 / 260 1:38:59 / 268 2:11:34 / 304
288	2094	FILIPIAK Michał	Poznań	POL	Wielkopolski Klub Taternictwa Jaskiniowego	70140/75 M / 226	02:38:01	02:37:36	8..	+1:05:30	0:46:53 / 338 1:41:19 / 301 2:10:31 / 290
289	2560	KAWAŁKO Ryszard	Legnica	POL	Zbyt Wolny Ryś- Boco Team	60150/18 M / 227	02:38:28	02:38:10	8..	+1:05:56	0:47:14 / 352 1:42:56 / 320 2:11:33 / 303
290	2042	CIERACH Leszek	Gorzów	POL	Gorzowskie Bieganie Czwartkowe	8430/96 M / 228	02:38:29	02:38:16	7..	+1:05:57	0:47:20 / 355 1:43:36 / 330 2:12:41 / 318
291	2505	WOJAK Malwina		POL		8030/34 K / 63	02:38:33	02:38:01	7..	+1:06:02	0:45:39 / 306 1:41:13 / 300 2:10:26 / 289
292	2306	NASTAROWICZ Tomasz	Szczecin	POL		70130/97 M / 229	02:38:34	02:38:14	7..	+1:06:02	0:42:24 / 191 1:35:16 / 210 2:10:02 / 281

(*)- Czas netto dla pierwszych 50-ciu na mecie / Nettime for first 50 on finish line

Klasyfikacja wg czasów brutto

Msc Rank	Nr Bib	Nazwisko i imię Name	Miejscowość City	Kraj Nat.	Druż / Klub Team / Club	R-k Klasyfikacje YoBRanks	Czas Time	Netto	Prędkość diff km/h	Net	Check points
293	2539	GADOMSKA Anna	Warszawa	POL	Pzu Sport Team	8K30/35 K / 64	02:38:38	02:38:24	7..	+1:06:07	0:45:31 / 300 1:40:52 / 296 2:10:10 / 284
294	2176	KALEK Krzysztof	Borki Gm Kolo	POL	Kolo Biega	6M150/19 M / 230	02:38:43	02:38:37	7..	+1:06:11	0:43:52 / 253 1:37:36 / 245 2:08:28 / 266
295	2409	SAMOLAK Lukasz	Łądek - Zdrój	POL		8M130/98 M / 231	02:38:58	02:38:17	7..	+1:06:26	0:46:29 / 326 1:42:30 / 313 2:09:45 / 280
296	2243	KUSZ Radoslaw	Pila	POL	Króliczki W Plecaku	7M140/76 M / 232	02:39:00	02:38:25	7..	+1:06:28	0:44:30 / 264 1:41:07 / 299 2:12:55 / 321
297	2436	SOSNÓWKA Bartosz	Warszawa	POL		8M120/31 M / 233	02:39:25	02:38:56	7..	+1:06:53	0:43:42 / 245 1:39:36 / 274 2:10:56 / 295
298	2367	POCIĘGIEL Michał	Radziszów	POL		8M130/99 M / 234	02:39:29	02:39:08	7..	+1:06:58	0:47:02 / 344 1:42:21 / 310 2:11:27 / 302
299	2115	GOŁĘBIOWSKI Michał	Warszawa	POL		7M140/77 M / 235	02:39:42	02:39:19	7..	+1:07:10	0:45:37 / 303 1:40:19 / 285 2:10:35 / 291
300	2278	MATUSZEWSKA Anita	Nowa Sól	POL	Szczeciński Klub Rowerowy Gryfus	8K30/36 K / 65	02:40:04	02:39:52	7..	+1:07:32	0:45:11 / 290 1:39:38 / 275 2:10:52 / 292
301	2282	MICHALIK Andrzej	Gorzów	POL	Bbl Gorzów	6M150/20 M / 236	02:40:21	02:40:09	7..	+1:07:49	0:47:19 / 354 1:46:15 / 356 2:14:49 / 336
302	2185	KASPERSKA Barbara	Gorzów Wilk.	POL	Bbl Gorzów	7K30/37 K / 66	02:40:22	02:40:09	7..	+1:07:50	0:47:18 / 353 1:46:12 / 355 2:14:47 / 334
303	2012	BARANEK Grzegorz	Wielichowo	POL		7M140/78 M / 237	02:40:25	02:39:57	7..	+1:07:53	0:44:31 / 265 1:40:27 / 288 2:11:27 / 301
304	2160	JASIŃSKI Paweł	Szamotoły	POL	Kb Szamotoły	9M120/32 M / 238	02:40:35	02:40:19	7..	+1:08:03	0:47:28 / 361 1:43:52 / 333 2:13:05 / 326
305	2017	BĄCZEK Jarosław	Wałbrzych	POL		7M140/79 M / 239	02:40:37	02:40:17	7..	+1:08:05	0:44:43 / 275 1:41:57 / 304 2:11:53 / 309
306	2118	GÓRCEKA Aldona	Wronki	POL	Wroniecki Klub Biegacza	8K30/38 K / 67	02:40:44	02:40:14	7..	+1:08:12	0:46:21 / 319 1:44:30 / 339 2:15:23 / 340
307	2045	CUKROWSKI Andrzej	Złotoryja	POL	Olaws Złotoryja	7M140/80 M / 240	02:40:47	02:40:36	7..	+1:08:15	0:46:13 / 315 1:43:36 / 329 2:13:45 / 332
308	2253	ŁABĘCKA Joanna	Bydgoszcz	POL	Łabędzie Nieloty	9K20/11 K / 68	02:40:51	02:40:23	7..	+1:08:19	0:44:37 / 271 1:40:28 / 291 2:09:31 / 275
309	2347	PIECHNIK Maria	Trzemeszno	POL		8K30/39 K / 69	02:40:54	02:40:51	7..	+1:08:22	0:44:47 / 277 1:40:28 / 290 2:10:06 / 282
310	2154	JANKOWSKA Marzena	Głogów	POL	Cross Straceńców Team	7K40/18 K / 70	02:40:54	02:40:34	7..	+1:08:22	0:46:16 / 316 1:42:52 / 319 2:11:34 / 305
311	2317	NOWICKI Marek	Dobrzykowice	POL	Pro-run Wroclaw	7M140/81 M / 241	02:41:06	02:40:46	7..	+1:08:34	0:49:14 / 395 1:47:34 / 371 2:15:59 / 347
312	2563	ROMANIUK-DEMOUSZO Adam	Rybnik	POL	Drużyna Kopernika	7M140/82 M / 242	02:41:07	02:40:30	7..	+1:08:35	0:45:31 / 299 1:42:45 / 317 2:12:43 / 319
313	2489	TURLEJ Wojciech	Wilczyce	POL		8M130/100 M / 243	02:41:08	02:40:40	7..	+1:08:36	0:46:20 / 317 1:44:49 / 341 2:13:39 / 331
314	2055	DAKOWSKI Antoni	Poznań	POL		6M140/83 M / 244	02:41:14	02:41:10	7..	+1:08:42	0:45:49 / 308 1:41:59 / 305 2:12:37 / 316
315	2366	POBŁOCKI Jan	Gdańsk	POL	Grupa Trójmiasto/spartanie Dzieciom	5M160/10 M / 245	02:41:28	02:40:46	7..	+1:08:56	0:50:48 / 420 1:47:41 / 372 2:15:37 / 342
316	2382	RATYMIRSKI Wojciech	Wrocław	POL		7M140/84 M / 246	02:41:28	02:41:04	7..	+1:08:56	0:45:05 / 285 1:43:27 / 328 2:12:21 / 313
317	2319	OCIEPA Ewa	Myszków	POL		8K30/40 K / 71	02:41:43	02:41:35	7..	+1:09:11	0:44:14 / 258 1:42:29 / 312 2:13:00 / 323
318	2479	TACIAK Sebastian	Poznan	POL	Poznań Antoninek	7M140/85 M / 247	02:41:53	02:41:33	7..	+1:09:21	0:45:15 / 292 1:42:49 / 318 2:13:26 / 329
319	2022	BOCZKOWSKI Leszek	Nowy Dworek	POL	Świebodzińska Grupa Biegowa	7M140/86 M / 248	02:41:55	02:41:20	7..	+1:09:23	0:49:10 / 390 1:45:32 / 346 2:15:01 / 338
320	2053	DACZYŃSKI Michał	Gliwice	POL	Vege Runners	7M140/87 M / 249	02:42:00	02:41:25	7..	+1:09:28	0:46:28 / 324 1:45:30 / 345 2:16:44 / 357
321	2177	KALUŻNY Karol	Krotoszyn	POL	Ks Krotosz Krotoszyn	8M130/101 M / 250	02:42:03	02:41:51	7..	+1:09:31	0:45:17 / 293 1:43:09 / 325 2:13:01 / 324
322	2477	ŚWIDERSKA Anna	Krotoszyn	POL	Ks Krotosz Krotoszyn	8K30/41 K / 72	02:42:07	02:41:55	7..	+1:09:35	0:45:19 / 294 1:43:11 / 326 2:13:02 / 325
323	2255	ŁABĘCKI Edward	Rypin	POL	Łabędzie Nieloty	5M160/11 M / 251	02:42:12	02:41:44	7..	+1:09:41	0:46:22 / 320 1:43:09 / 324 2:12:07 / 311
324	2164	JAWOROWSKA Aneta	Złotoryja	POL	Zlb	7K40/19 K / 73	02:43:02	02:42:52	7..	+1:10:30	0:46:13 / 314 1:44:00 / 334 2:15:11 / 339
325	2223	KRĘCISZ Zbigniew	Racibórz	POL	Raciborska Grupa Outdoorowa	5M160/12 M / 252	02:43:10	02:42:48	7..	+1:10:38	0:46:21 / 318 1:42:42 / 316 2:13:24 / 328
326	2518	ZAJDEL Wiesław	Świebodzin	POL	Świebodzińska Grupa Biegowa	5M160/13 M / 253	02:43:17	02:42:46	7..	+1:10:45	0:45:22 / 295 1:40:23 / 287 2:12:25 / 314
327	2167	JĘSIEK-BARABASZ Agnieszka	Złotów	POL	Pseudobiegaczki	7K40/20 K / 74	02:43:20	02:42:47	7..	+1:10:48	0:45:01 / 282 1:41:22 / 303 2:13:33 / 330
328	2197	KOCZUR Joanna	Kraków	POL	Deutsche Bank Marathon Team	7K40/21 K / 75	02:43:21	02:43:14	7..	+1:10:49	0:46:50 / 336 1:44:13 / 336 2:16:31 / 353
329	2144	IWANOWSKA Marta	Pobiedziska	POL	Pobiedziska Running Team	8K20/12 K / 76	02:43:31	02:43:15	7..	+1:10:59	0:47:09 / 349 1:44:08 / 335 2:14:45 / 333
330	2451	SUJECKI Andrzej	Belchatów	POL	Kb Spartakus Belchatów	6M140/88 M / 254	02:43:34	02:43:09	7..	+1:11:02	0:48:40 / 381 1:45:05 / 342 2:14:48 / 335

(*)- Czas netto dla pierwszych 50-ciu na mecie / Nettime for first 50 on finish line

Klasyfikacja wg czasów brutto

Msc Rank	Nr Bib	Nazwisko i imię Name	Miejscowość City	Kraj Nat.	Druż / Klub Team / Club	R-k Klasyfikacje YoBRanks	Czas Time	Netto	Prędkość km/h	diff Net	Check points
331	2323	OLEJNIK Barbara	Droszków	POL		8030/42 K / 77	02:43:46	02:43:37	7..	+1:11:15	0:44:58 / 280 1:40:03 / 281 2:12:47 / 320
332	2324	OLEJNIK Przemysław	Droszkow	POL		7140/89 M / 255	02:43:49	02:43:41	7..	+1:11:17	0:45:01 / 283 1:41:21 / 302 2:12:59 / 322
333	2149	JAMSKI Sławomir	Warszawa	POL	Biegam Na Tarchominie	84130/102 M / 256	02:44:07	02:43:33	7..	+1:11:35	0:48:31 / 378 1:44:27 / 338 2:15:57 / 344
334	2169	JUSZCZAK Anna	Opatówek	POL		6250/3 K / 78	02:44:13	02:43:48	7..	+1:11:41	0:48:13 / 371 1:45:37 / 350 2:15:36 / 341
335	2284	MIELNICKA Edyta	Warszawa	POL	Biegam Na Tarchominie	7830/43 K / 79	02:44:24	02:43:55	7..	+1:11:52	0:47:10 / 351 1:45:36 / 349 2:15:57 / 345
336	2557	GOLA Henryk	Szklarska Poręba	POL		65150/21 M / 257	02:44:28	02:44:26	7..	+1:11:56	0:42:17 / 187 1:38:38 / 267 2:11:36 / 306
337	2450	SUJECKA Urszula	Belchatów	POL	Kb Spartakus Belchatów	7140/22 K / 80	02:44:37	02:44:15	7..	+1:12:05	0:47:25 / 358 1:45:27 / 344 2:16:05 / 348
338	2220	KRAKOWIAK Wiesław	Mosina	POL	Krakowiak Team/mosina Biega	64150/22 M / 258	02:44:40	02:44:22	7..	+1:12:08	0:42:52 / 210 1:37:42 / 249 2:09:33 / 276
339	2472	SZYJA Dariusz	Siemianowice	POL	Ads Masna Krytyczna	75140/90 M / 259	02:44:44	02:44:15	7..	+1:12:12	0:48:34 / 379 1:45:41 / 351 2:16:18 / 350
340	2112	GLIŃSKA Aleksandra	Katowice	POL	Bez Klubu	8330/44 K / 81	02:44:44	02:44:16	7..	+1:12:12	0:48:18 / 374 1:45:34 / 347 2:16:22 / 351
341	2222	KRAWIECKI Radomir	Skórzewo	POL	Brazuma	78130/103 M / 260	02:44:47	02:44:11	7..	+1:12:15	0:44:42 / 274 1:39:39 / 277 2:13:11 / 327
342	2081	DZIEKONSKI Jacek	Konstancja-Jeziorn	POL	Maratonypolskie.pl Team	5160/14 M / 261	02:44:53	02:44:32	7..	+1:12:21	0:45:35 / 301 1:45:42 / 352 2:15:48 / 343
343	2371	PORĘBSKI Sebastian	Kraków	POL		90120/33 M / 262	02:44:54	02:44:20	7..	+1:12:22	0:45:50 / 310 1:40:57 / 297 2:11:49 / 308
344	2335	PACHOŃ Łukasz	Legnica	POL		69140/91 M / 263	02:44:55	02:44:45	7..	+1:12:23	0:46:53 / 337 1:44:18 / 337 2:17:36 / 362
345	2273	MARCINIAK Sylwia	Tulce	POL	Poznań	8030/45 K / 82	02:45:00	02:44:28	7..	+1:12:28	0:49:12 / 394 1:47:23 / 368 2:16:34 / 354
346	2084	DZIUBA Patryk	Lubliniec	POL	Mafia Team Lubliniec	95120/34 M / 264	02:45:02	02:44:56	7..	+1:12:30	0:45:43 / 307 1:44:43 / 340 2:15:57 / 346
347	2271	MALKIEWICZ Dariusz	Katowice	POL	Pgb Sportowa Paczka	74140/92 M / 265	02:45:06	02:44:59	7..	+1:12:34	0:53:51 / 448 1:51:18 / 399 2:19:13 / 366
348	2512	WOŹNICA Roman	Bierzyce	POL		7140/93 M / 266	02:45:14	02:45:00	7..	+1:12:43	0:46:55 / 339 1:45:25 / 343 2:16:18 / 349
349	2325	OLEKSY Piotr	Kamienna Góra	POL	Kamiennogórska Grupa Biegowa	79130/104 M / 267	02:45:26	02:45:06	7..	+1:12:54	0:44:44 / 276 1:42:02 / 306 2:11:59 / 310
350	2437	SOSNOWKA Leszek	Działdowo	POL	1963	63150/23 M / 268	02:45:26	02:44:57	7..	+1:12:54	0:44:15 / 261 1:40:22 / 286 2:12:18 / 312
351	2013	BARANOWSKA Bożena	Jemielnica	POL		6050/4 K / 83	02:45:47	02:45:12	7..	+1:13:15	0:44:35 / 268 1:39:51 / 279 2:11:24 / 300
352	2429	SOBKOWIAK Pamela	Wrocław	POL		9120/13 K / 84	02:45:51	02:45:31	7..	+1:13:19	0:47:02 / 345 1:46:06 / 354 2:16:39 / 355
353	2402	RYNKOWSKA Katarzyna	Warszawa	POL		7540/23 K / 85	02:46:17	02:45:52	7..	+1:13:45	0:47:57 / 367 1:46:28 / 360 2:16:50 / 358
354	2357	PIOTROWSKA Kamila	Wrocław	POL	Bez Klubu	8020/14 K / 86	02:46:23	02:46:16	7..	+1:13:51	0:45:27 / 298 1:43:04 / 322 2:17:14 / 359
355	2566	NIESPODZIANA Anna	Rogoźno	POL	Rogoziński Klub Biegacza	8230/46 K / 87	02:46:32	02:46:15	7..	+1:14:00	0:52:27 / 440 1:51:40 / 402 2:20:22 / 371
356	2510	WOLNY Tadeusz	Mikołów	POL		58150/24 M / 269	02:46:58	02:46:22	7..	+1:14:26	0:44:25 / 263 1:39:51 / 280 2:11:15 / 298
357	2098	FLIEGNER Julia	Poznan	POL	Jeźyce Biegają	8530/47 K / 88	02:47:44	02:47:32	7..	+1:15:12	0:49:25 / 400 1:48:43 / 379 2:19:41 / 368
358	2133	GRZYBEK Tomasz	Zielona Gora	POL		78130/105 M / 270	02:48:52	02:48:42	7..	+1:16:21	0:43:51 / 251 1:42:23 / 311 2:14:57 / 337
359	2103	FURTAK Krzysztof	Lubin	POL	Ktoś Musi Być Ostatni	62150/25 M / 271	02:49:47	02:49:34	7..	+1:17:15	0:50:26 / 413 1:50:40 / 390 2:20:47 / 373
360	2426	SOBIESKA Katarzyna	Legnica	POL	Łączka Team Legnica	7040/24 K / 89	02:49:51	02:49:28	7..	+1:17:20	0:48:47 / 382 1:48:00 / 374 2:21:06 / 376
361	2268	MAJEWSKI Jakub	Szczecin	POL	Amatorzy Biegania	80130/106 M / 272	02:49:56	02:49:31	7..	+1:17:25	0:51:12 / 429 1:50:53 / 392 2:21:12 / 377
362	2373	PRZYBYŁA Łukasz	Karpicko	POL		84130/107 M / 273	02:50:00	02:49:27	7..	+1:17:29	0:46:47 / 334 1:46:15 / 357 2:18:51 / 363
363	2427	SOBIŃSKI Waldemar	Jelenia Góra	POL	Biegamdla zdrowia.pl	6150/26 M / 274	02:50:21	02:50:06	7..	+1:17:49	0:47:31 / 363 1:48:08 / 376 2:20:50 / 374
364	2470	SZYBOWSKI Paweł	Wieliczka	POL		89120/35 M / 275	02:50:23	02:50:00	7..	+1:17:51	0:46:41 / 330 1:46:45 / 363 2:17:15 / 360
365	2496	WCIORKA Robert	Pobiedziska	POL	Pobiedziska Running Team	73140/94 M / 276	02:50:38	02:50:22	7..	+1:18:06	0:43:58 / 254 1:46:28 / 361 2:18:59 / 364
366	2554	TOL Monika	Lubliniec	POL	Mafia Team Lubliniec	9020/15 K / 90	02:50:53	02:50:36	7..	+1:18:21	0:48:38 / 380 1:48:50 / 380 2:20:53 / 375
367	2143	IWANIEC Marcin	Wrocław	POL	Pro-run Wrocław	8130/108 M / 277	02:50:56	02:50:20	7..	+1:18:24	0:48:17 / 373 1:46:51 / 364 2:17:27 / 361
368	2504	WODICZKO Weronika	Kalisz	POL	Supermaraton Kalisz	8330/48 K / 91	02:50:59	02:50:51	7..	+1:18:27	0:46:58 / 341 1:47:52 / 373 2:22:48 / 387

(*)- Czas netto dla pierwszych 50-ciu na mecie / Nettime for first 50 on finish line

Klasyfikacja wg czasów brutto

Msc Rank	Nr Bib	Nazwisko i imię Name	Miejscowość City	Kraj Nat.	Druż / Klub Team / Club	R-k Klasyfikacje YoBRanks	Czas Time	Netto	Prędkość diff km/h	Net	Check points
369	2060	DĄBROWICZ Katarzyna	Komorniki	POL		8330/49 K / 92	02:51:11	02:50:59	7..	+1:18:39	0:51:53 / 438 1:51:46 / 404 2:22:10 / 383
370	2526	ZDYB Grzegorz	Leśniów Wielki	POL	44 Wojskowy Oddział Gospodarczy	7340/95 M / 278	02:51:24	02:50:56	7..	+1:18:52	0:47:10 / 350 1:45:34 / 348 2:16:40 / 356
371	2397	RUTKOWSKA Katarzyna		POL		8330/50 K / 93	02:51:31	02:51:07	7..	+1:18:59	0:50:45 / 419 1:50:50 / 391 2:22:48 / 388
372	2071	DOMAŃSKA Ewelina	Piotrków	POL		8330/51 K / 94	02:51:37	02:51:27	7..	+1:19:05	0:48:30 / 377 1:48:01 / 375 2:19:25 / 367
373	2089	FEIST Mario	Lutzen	POL		7340/96 M / 279	02:51:48	02:51:23	7..	+1:19:16	0:48:58 / 386 1:49:01 / 383 2:19:07 / 365
374	2457	SZAJDAK Ada	Szamotoły	POL	Bukowski Klub Biegacza	8320/16 K / 95	02:52:02	02:51:49	7..	+1:19:30	0:49:33 / 404 1:51:17 / 397 2:23:47 / 395
375	2206	KOSTRZYŃSKA Ewa	Szamotoły	POL	Kb Szamotoły	7340/25 K / 96	02:52:03	02:51:48	7..	+1:19:31	0:49:33 / 403 1:51:17 / 398 2:23:47 / 394
376	2406	SAGANOWSKA Agnieszka	Gdańsk	POL		7340/26 K / 97	02:52:04	02:51:31	7..	+1:19:32	0:51:22 / 433 1:51:42 / 403 2:22:04 / 381
377	2128	GRUŻLEWSKI Radosław	Jablonowo Pom	POL		8320/36 M / 280	02:52:34	02:51:58	7..	+1:20:02	0:47:01 / 343 1:45:43 / 353 2:16:31 / 352
378	2065	DLUGOSZ Marek	Wartkowice	POL	Kb Geotermia Uniejów	6350/27 M / 281	02:52:42	02:52:13	7..	+1:20:10	0:48:19 / 375 1:52:37 / 413 2:22:59 / 391
379	2414	SIKORSKA Joanna	Gubin	POL		9320/17 K / 98	02:53:03	02:52:42	7..	+1:20:31	0:50:59 / 422 1:55:48 / 427 2:26:31 / 414
380	2072	DOMBROWSKI Maciej	Toruń	POL		9320/37 M / 282	02:53:08	02:52:42	7..	+1:20:37	0:49:21 / 398 1:50:16 / 387 2:20:35 / 372
381	2508	WOJNOWSKA Katarzyna	Dolna Grupa	POL	Atomówki	7340/27 K / 99	02:53:19	02:53:03	7..	+1:20:47	0:45:58 / 312 1:46:59 / 366 2:22:24 / 385
382	2269	MALICKA Kasia	Luboń	POL	Bez Klubu	8330/52 K / 100	02:53:32	02:53:01	7..	+1:21:01	0:50:34 / 415 1:52:08 / 409 2:23:59 / 397
383	2096	FIRLIK Mirosław	Międzywodie	POL	Kb Kamień Pomorski	6350/28 M / 283	02:53:36	02:53:19	7..	+1:21:04	0:46:40 / 329 1:46:25 / 358 2:19:56 / 369
384	2304	NAPIERAŁA Katarzyna	Suchy Las	POL		7340/28 K / 101	02:53:37	02:53:26	7..	+1:21:05	0:48:03 / 368 1:48:12 / 377 2:25:07 / 401
385	2384	REMBOWSKA Natalia	Poznań	POL	Biegająca Złońnica	7330/53 K / 102	02:53:44	02:53:35	7..	+1:21:13	0:47:07 / 348 1:49:38 / 384 2:24:14 / 399
386	2396	RUPA Sławomir	Grodzisk Wilkp	POL		7330/109 M / 284	02:53:47	02:53:18	7..	+1:21:16	0:47:25 / 357 1:52:32 / 412 2:22:57 / 390
387	2314	NOWAK Joanna	Gubin	POL		7340/29 K / 103	02:53:57	02:53:38	7..	+1:21:25	0:51:00 / 423 1:55:56 / 428 2:26:32 / 415
388	2027	BOROWCZYK Alicja	Poznań	POL		8330/54 K / 104	02:54:07	02:53:45	7..	+1:21:35	0:48:12 / 370 1:50:28 / 388 2:23:54 / 396
389	2398	RYBA Tomek	Poznań	POL		7340/97 M / 285	02:54:35	02:54:14	7..	+1:22:03	0:48:15 / 372 1:50:30 / 389 2:24:05 / 398
390	2015	BARTECKI Tomasz	Wrocław	POL		8330/110 M / 286	02:54:41	02:54:16	7..	+1:22:09	0:50:18 / 412 1:51:49 / 405 2:23:23 / 393
391	2542	MYSZKIEWICZ - KURKIEWICZ Agnieszka		POL	Pzu Sport Team	8330/55 K / 105	02:54:43	02:54:29	7..	+1:22:11	0:50:27 / 414 1:55:08 / 424 2:27:44 / 420
392	2232	KUBIAK Monika	Łódź	POL		9320/18 K / 106	02:54:48	02:54:33	7..	+1:22:16	0:47:01 / 342 1:46:52 / 365 2:21:22 / 379
393	2230	KUBIAK Dariusz	Łódź	POL	Biegacz Nowosolna	8330/111 M / 287	02:54:51	02:54:37	7..	+1:22:19	0:47:05 / 347 1:47:23 / 367 2:21:21 / 378
394	2365	PLYWACZYK Maciej	Pleszew	POL	Team Pleszew	6350/29 M / 288	02:54:51	02:54:38	7..	+1:22:19	0:48:50 / 384 1:48:56 / 381 2:22:15 / 384
395	2173	KACZMAREK Mariusz	Sulechów	POL	Sulima Sulechów	5350/30 M / 289	02:54:54	02:54:35	7..	+1:22:22	0:49:09 / 388 1:51:17 / 396 2:25:08 / 402
396	2501	WIĘCZKOWSKI Wojciech	Warszawa	POL	Husaria Race Team	7340/98 M / 290	02:54:59	02:54:36	7..	+1:22:27	0:47:31 / 362 1:48:57 / 382 2:22:48 / 386
397	2182	KARCZYŃSKA Eliza	Poznań	POL	Mud Goats	8330/56 K / 107	02:54:59	02:54:51	7..	+1:22:27	0:46:26 / 322 1:46:26 / 359 2:22:06 / 382
398	2439	SROCZYŃSKA Justyna	Piaseczno	POL	Ostre Sroki	7330/57 K / 108	02:55:00	02:54:26	7..	+1:22:28	0:50:36 / 416 1:53:38 / 417 2:25:19 / 405
399	2540	PIASKOWSKI Sławomir	Wrocław	POL	Pzu Sport Team	7340/99 M / 291	02:55:04	02:54:46	7..	+1:22:33	0:47:34 / 366 1:47:25 / 369 2:21:27 / 380
400	2032	BRANDYS-GŁOS Iwona	Legnica	POL		8330/58 K / 109	02:55:07	02:54:50	7..	+1:22:35	0:52:31 / 441 1:55:18 / 425 2:26:06 / 410
401	2497	WICIŃSKI Grzegorz	Adamów	POL		6340/100 M / 292	02:55:27	02:54:52	7..	+1:22:55	0:48:30 / 376 1:51:07 / 394 2:26:55 / 416
402	2407	SAKOWSKA Aneta	Drozdowo	POL	Maratonka Grajewo	7340/30 K / 110	02:55:38	02:55:05	7..	+1:23:06	0:49:50 / 406 1:51:23 / 401 2:25:19 / 403
403	2113	GLOGOWSKI Adam	Wrocław	POL	Jeżozwierze Group	8330/112 M / 293	02:56:24	02:56:00	7..	+1:23:52	0:46:42 / 331 1:46:37 / 362 2:22:51 / 389
404	2428	SOBKA Zbigniew	Lubin	POL		7330/113 M / 294	02:56:38	02:56:33	7..	+1:24:06	0:45:49 / 309 1:47:33 / 370 2:20:21 / 370
405	2184	KARYKOWSKA Agnieszka		POL		8330/59 K / 111	02:56:38	02:56:18	7..	+1:24:07	0:51:04 / 424 1:56:11 / 430 2:28:01 / 424

(*)- Czas netto dla pierwszych 50-ciu na mecie / Nettime for first 50 on finish line

Klasyfikacja wg czasów brutto

Msc Rank	Nr Bib	Nazwisko i imię Name	Miejscowość City	Kraj Nat.	Druż / Klub Team / Club	R-k Klasyfikacje YoBRanks	Czas Time	Netto	Prędkość km/h	diff Net	Check points
406	2248	LEC Natalia	Poznań	POL	Vege Runners	8030/60 K / 112	02:56:39	02:56:26	7..	+1:24:07	0:50:41 / 418 1:52:25 / 411 2:27:20 / 419
407	2453	SYGULA Katarzyna	Jaworzno	POL	Kb Mckis Jaworzno	7340/31 K / 113	02:56:40	02:56:28	7..	+1:24:08	0:51:27 / 436 1:54:40 / 423 2:27:44 / 422
408	2066	DOBREK Wojciech	Szczecin	POL	Wieczorne Bieganie W Szczecinie	60150/31 M / 295	02:57:02	02:56:26	7..	+1:24:30	0:50:01 / 408 1:54:19 / 421 2:27:05 / 418
409	2435	SONNENBERG-GRZEGORZEWSKA Sylwia	Wroclaw	POL		7040/32 K / 114	02:58:00	02:57:54	7..	+1:25:28	0:46:47 / 335 1:49:38 / 385 2:26:03 / 409
410	2498	WIDERA Blanka	Opole	POL		8730/61 K / 115	02:58:08	02:57:41	7..	+1:25:36	0:49:31 / 402 1:53:58 / 419 2:27:44 / 421
411	2359	PIÓRKOWSKA Jolanta	Koło	POL	Koło Biega	7040/33 K / 116	02:58:12	02:58:07	7..	+1:25:41	0:48:08 / 369 1:51:11 / 395 2:26:10 / 411
412	2509	WOJTKOWIAK Lukasz	Poznań	POL	Biegacz Amator	7540/101 M / 296	02:58:57	02:58:36	7..	+1:26:25	0:48:58 / 387 1:56:16 / 431 2:28:43 / 427
413	2254	ŁABĘCKI Bogdan	Wtelno	POL	Łabędzie Nieloty	62150/32 M / 297	02:59:01	02:58:34	7..	+1:26:29	0:51:10 / 427 1:52:46 / 414 2:25:39 / 406
414	2221	KRASA Sławomir	Szczecin	POL	Jw 3411	7040/102 M / 298	02:59:03	02:58:28	7..	+1:26:31	0:51:11 / 428 1:51:57 / 406 2:25:50 / 408
415	2263	MACIEJEWSKI Piotr	Kalisz	POL	Supermaraton Kalisz	53160/15 M / 299	02:59:18	02:59:09	7..	+1:26:46	0:49:10 / 392 1:52:03 / 407 2:25:19 / 404
416	2086	FABIAŃSKI Czesław	Kalisz	POL		55160/16 M / 300	02:59:19	02:59:12	7..	+1:26:47	0:49:09 / 389 1:52:04 / 408 2:25:44 / 407
417	2054	DAHRENDORF Dorota	Szklarska Poreba	POL		6750/5 K / 117	02:59:38	02:59:16	7..	+1:27:06	0:49:10 / 391 1:52:24 / 410 2:27:03 / 417
418	2236	KUKLA-KOWALSKA Alicja	Lusówko	POL	Biegam Bo Nie Lubię	7030/62 K / 118	02:59:53	02:59:27	7..	+1:27:21	0:52:24 / 439 1:56:08 / 429 2:28:16 / 426
419	2237	KUPIBIDA Bogusława	Katowice	POL	Silesia Running Team	5950/6 K / 119	03:00:09	02:59:47	7..	+1:27:37	0:49:18 / 396 1:54:22 / 422 2:28:04 / 425
420	2423	SKÓRA Zbigniew	Żagań	POL		63150/33 M / 301	03:00:17	02:59:45	7..	+1:27:45	0:49:20 / 397 1:52:58 / 415 2:26:26 / 413
421	2069	DOMAGAŁA Andrzej	Jelenia Góra	POL	Biegamdladzrowia.pl	6040/103 M / 302	03:00:49	03:00:36	7..	+1:28:17	0:49:22 / 399 1:49:56 / 386 2:24:38 / 400
422	2224	KROMER Elzbieta	Gdańsk	POL		7240/34 K / 120	03:01:01	03:00:30	7..	+1:28:29	0:50:39 / 417 1:51:18 / 400 2:26:14 / 412
423	2562	WICIŃSKA Izabela	Adamów	POL		6940/35 K / 121	03:01:14	03:00:35	7..	+1:28:42	0:51:23 / 435 1:53:59 / 420 2:29:27 / 429
424	2476	ŚLIWA Michał	Kudowa-zdrój	POL		83130/114 M / 303	03:02:20	03:01:54	6..	+1:29:49	0:48:57 / 385 1:48:33 / 378 2:23:22 / 392
425	2138	HERZBERG Katarzyna	Jelenia Góra	POL		6750/7 K / 122	03:02:45	03:02:10	6..	+1:30:13	0:49:59 / 407 1:53:09 / 416 2:28:49 / 428
426	2036	BULCEWICZ Wojciech	Jelenia Góra	POL	Beat Yesterday	7540/104 M / 304	03:03:18	03:03:04	6..	+1:30:47	0:47:23 / 356 1:50:54 / 393 2:27:59 / 423
427	2303	NAMYŚLAK Renata	Koło	POL	Koło Biega	7740/36 K / 123	03:03:24	03:03:20	6..	+1:30:52	0:51:18 / 432 1:56:23 / 432 2:32:16 / 432
428	2403	RYNKOWSKA Magdalena	Warszawa	POL		7540/37 K / 124	03:03:34	03:03:06	6..	+1:31:03	0:52:34 / 442 1:58:11 / 439 2:32:08 / 431
429	2544	PAWLAK Katarzyna	Powiercie	POL	Koło Biega	8130/63 K / 125	03:03:48	03:03:43	6..	+1:31:16	0:51:14 / 431 1:56:32 / 433 2:32:18 / 433
430	2343	PAWLAK Jarosław	Powiercie	POL	Koło Biega	84130/115 M / 305	03:03:53	03:03:50	6..	+1:31:22	0:51:13 / 430 1:56:32 / 434 2:32:20 / 434
431	2101	FURMAN Agnieszka	Kraków	POL	Ochajo Run & Friends	8430/64 K / 126	03:03:59	03:03:41	6..	+1:31:27	0:50:14 / 411 1:55:38 / 426 2:32:53 / 435
432	2527	ZEMŁA Krzysztof	Chrzanów	POL		62150/34 M / 306	03:04:28	03:04:03	6..	+1:31:57	0:51:09 / 425 1:53:46 / 418 2:30:55 / 430
433	2404	RZEMIŃSKA Anita	Jelenia Góra	POL	Drimtim	7740/38 K / 127	03:06:02	03:05:19	6..	+1:33:30	0:56:21 / 457 2:00:31 / 443 2:35:39 / 441
434	2405	RZEMIŃSKI Robert	Jelenia Góra	POL	Drimtim	7740/105 M / 307	03:06:28	03:05:45	6..	+1:33:56	0:56:20 / 456 2:03:54 / 451 2:35:39 / 442
435	2180	KAMIŃSKA Ewelina	Poznań	POL	Mud Goats	8230/65 K / 128	03:06:40	03:06:31	6..	+1:34:08	0:43:44 / 248 1:38:11 / 256 2:10:53 / 293
436	2432	SOKOŁOWSKI Michał	Poznań	POL	Mud Goats	80130/116 M / 308	03:07:28	03:07:19	6..	+1:34:56	0:43:35 / 236 1:38:13 / 257 2:10:55 / 294
437	2494	WARZECHA Jolanta	Warszawa	POL	Biegam Na Tarchominie	8430/66 K / 129	03:09:17	03:08:41	6..	+1:36:45	0:54:31 / 450 2:01:24 / 447 2:38:04 / 445
438	2067	DOBROWOLSKA Bożena	Jelenia Gora	POL	Sportowa Emerytka	5260/1 K / 130	03:09:21	03:08:58	6..	+1:36:49	0:52:49 / 444 1:58:29 / 441 2:35:27 / 440
439	2166	JEDYNAK Anna	Lewin Brzeski	POL	Zakochani Zabiegani	8330/67 K / 131	03:10:11	03:09:59	6..	+1:37:39	0:50:06 / 409 1:56:44 / 435 2:33:19 / 436
440	2514	WYPYCH Tomasz	Brzeg	POL	Zakochani -zabiegani	7040/106 M / 309	03:10:11	03:10:01	6..	+1:37:40	0:50:10 / 410 1:57:40 / 438 2:33:22 / 437
441	2204	KOSEWSKA Dorota	Warszawa	POL	Biegam Na Tarchominie	6040/39 K / 132	03:11:00	03:10:28	6..	+1:38:28	0:53:23 / 445 2:00:22 / 442 2:39:35 / 448
442	2394	ROŻKO Ela	Brwinów	POL	4rozki	7040/40 K / 133	03:12:06	03:11:33	6..	+1:39:34	0:53:35 / 447 2:01:15 / 446 2:38:21 / 446











(*)- Czas netto dla pierwszych 50-ciu na mecie / Netttime for first 50 on finish line

Klasyfikacja wg czasów brutto

Msc Rank	Nr Bib	Nazwisko i imię Name	Miejscowość City	Kraj Nat.	Druż / Klub Team / Club	R-k Klasyfikacje YoBRanks	Czas Time	Netto	Prędkość diff km/h	Net	Check points		
443	2119	GÓRSKA Agata	Sopot	POL		7K40/41 K / 134	03:12:11	03:11:37	6..	+1:39:39	0:56:11 / 455	2:03:05 / 450	2:38:42 / 447
444	2150	JANAS Dariusz	Szczerców	POL		6M150/35 M / 310	03:12:44	03:12:41	6..	+1:40:12	0:49:12 / 393	2:02:19 / 449	2:39:47 / 449
445	2449	STOLSKA Renata	Poznań	POL	Mud Goats	6K40/42 K / 135	03:13:31	03:13:21	6..	+1:40:59	0:57:23 / 462	2:05:07 / 454	2:41:09 / 453
446	2456	SZADKOWSKA Anna	Poznań	POL	Mud Goats	8K30/68 K / 136	03:13:32	03:13:22	6..	+1:41:00	0:57:25 / 463	2:04:14 / 453	2:40:36 / 451
447	2441	STACHAŃCZYK Wojciech	Wrocław	POL	Matner Running Team	7M40/107 M / 311	03:13:41	03:13:24	6..	+1:41:10	0:50:52 / 421	1:58:25 / 440	2:36:04 / 443
448	2454	SYPIEWSKA Hanna	Gdynia	POL	Pph Hrz Zofia Zienowicz	5K60/2 K / 137	03:14:10	03:13:38	6..	+1:41:38	0:56:03 / 453	2:05:28 / 455	2:41:37 / 454
449	2102	FURMAN Michał	Kraków	POL	Ochajo Run & Friends	8M30/117 M / 312	03:14:13	03:13:56	6..	+1:41:41	0:51:09 / 426	1:57:14 / 437	2:35:25 / 439
450	2320	OGRODOWICZ Katarzyna	Miedzywodzie	POL	Kb Kamień Pomorski	8K30/69 K / 138	03:14:21	03:14:03	6..	+1:41:50	0:49:37 / 405	1:57:04 / 436	2:35:00 / 438
451	2114	GLOS Marcin	Wrocław	POL		8M30/118 M / 313	03:14:57	03:14:39	6..	+1:42:25	0:52:36 / 443	2:01:13 / 445	2:36:15 / 444
452	2567	RATYŃSKA Katarzyna	Gubin	POL		8K30/70 K / 139	03:15:20	03:14:59	6..	+1:42:48	0:51:30 / 437	2:00:37 / 444	2:40:00 / 450
453	2440	SROCZYŃSKI Bogusław	Bogatynia	POL		6M50/36 M / 314	03:18:42	03:18:08	6..	+1:46:11	0:57:31 / 464	2:07:02 / 459	2:43:13 / 456
454	2134	HAJDUK Danuta	Krosno Odrzańskie	POL	Kmb	7K40/43 K / 140	03:18:47	03:18:41	6..	+1:46:15	0:51:22 / 434	2:04:05 / 452	2:41:47 / 455
455	2391	ROSTKOWSKA Agata	Lubicz	POL		9K20/19 K / 141	03:22:36	03:22:07	6..	+1:50:05	0:55:32 / 452	2:06:10 / 456	2:43:20 / 457
456	2073	DOMBROWSKI Tomasz	Toruń	POL		9M20/38 M / 315	03:22:38	03:22:08	6..	+1:50:06	0:55:25 / 451	2:06:11 / 457	2:43:22 / 458
457	2569	HAŁACZEK Jagna	Warszawa	POL		6K40/44 K / 142	03:22:59	03:22:20	6..	+1:50:27	0:53:23 / 446	2:01:46 / 448	2:40:51 / 452
458	2351	PIETROWSKA Hallik	Poznan	POL	Ktośtakibiegają	6K50/8 K / 143	03:23:30	03:23:00	6..	+1:50:58	0:56:39 / 459	2:06:59 / 458	2:45:52 / 459
459	2274	MAREK Ewa	Katowice	POL		8K30/71 K / 144	03:24:14	03:24:10	6..	+1:51:42	0:54:04 / 449	2:07:09 / 460	2:48:51 / 460
460	2375	PRZYŁUSKA Mirosława	Szczecin	POL	Raz Szczecin	5K60/3 K / 145	03:24:46	03:24:36	6..	+1:52:14	0:57:16 / 461	2:09:04 / 461	2:49:13 / 461
461	2546	TWARDOWSKA Ewa	Uniejów	POL	Kb Geotermia Uniejów	8K30/72 K / 146	03:28:53	03:28:22	6..	+1:56:21	0:56:08 / 454	2:09:24 / 462	2:51:39 / 462
462	2545	JAKUBOWSKI Wojciech	Uniejów	POL	Kb Geotermia Uniejów	7M40/108 M / 316	03:28:55	03:28:22	6..	+1:56:23	0:56:24 / 458	2:09:27 / 463	2:51:39 / 463
463	2495	WASILKOWSKI Jerzy	Kalisz	POL	Polskie Towarzystwo Walki Z Mukowiscydoz	5M50/37 M / 317	03:48:59	03:48:35	5..	+2:16:27	0:57:10 / 460	2:13:28 / 464	3:09:48 / 464
464	2239	KURYŁO Dorota	Rybnik	POL	Sbd Energetyk Rybnik	6K50/9 K / 147	03:57:27	03:57:07	5..	+2:24:55	1:05:32 / 466	2:32:00 / 466	3:20:21 / 466
465	2037	CERANOWSKA Aga	Złotów	POL	Pseudobiegaczki	7K40/45 K / 148	04:00:08	03:59:33	5..	+2:27:36	1:05:03 / 465	2:31:30 / 465	3:19:34 / 465
2541		DUKLANOWSKI Hubert	Warszawa	POL	Duklanowski Team	87	DNF				0:26:19 / 1	1:01:42 / 2	1:19:27 / 3
2002		ADAMSKA Maria	Szamotuly	POL	Kb Szamotuly/smashing Papkins	84	DNS						
2007		AUGUSTOWSKA Izabela	Wartkowice	POL	Kb Geotermia Uniejów	76	DNS						
2083		DZIUBA Krzysztof	Lubliniec	POL	Mafia Team Lubliniec	88	DNS						
2142		IGNASIAK Rafał	Opatów	POL	Aby Do Przodu	77	DNS						
2168		JURCZAK Mariusz	Jeżów Sudecki	POL		75	DNS						
2181		KAMIŃSKI Andrzej	Nakło Nad Notecią	POL	Nakielski Klub Biegacza	74	DNS						
2208		KOT Monika	Toruń	POL		92	DNS						
2242		KUSIAK Piotr	Kielce	POL	Kki Sprawni-razem	65	DNS						
2301		NAGIEL Andrzej	Częstochowa	POL	Zabiegani Częstochowa	70	DNS						
2302		NAMYŚLAK Radosław	Koło	POL		71	DNS						
2331		ORPEL Martyna	Smoszew	POL	Ks Krotosz Krotoszyn	92	DNS						
2341		PASZ Marzenna	Wien	AUT		58	DNS						
2342		PASZKIEWICZ Maciej	Murowana Goślina	POL		62	DNS						
2344		PAWŁOWSKI Tomasz	Dobrzyca	POL	Team Pleszew	79	DNS						

(*)- Czas netto dla pierwszych 50-ciu na mecie / Nettime for first 50 on finish line

Klasyfikacja wg czasów brutto

Msc Rank	Nr Bib	Nazwisko i imię Name	Miejscowość City	Kraj Nat.	Druż / Klub Team / Club	R-k Klasyfikacje YoBRanks	Czas Time	Netto	Prędkość diff km/h	Net	Check points
2348		PIECHULA Katarzyna	Tychy	 POL	Team Papry 20	76	DNS				
2362		PITUCH Paweł	Kowary	 POL	Kowary Biegają	85	DNS				
2399		RYBARSKA Marta	Dolsk	 POL	Rajsport Active	90	DNS				
2418		SKOCZEK Marek	Sułkowice	 POL		60	DNS				
2452		SUSMARSKA Ewa	Poznań	 POL		96	DNS				
2463		SZCZEPAŃSKA Anna	Warszawa	 POL	Biegam Na Tarchominie	79	DNS				
2483		TETERYCZ-DYTKO Katarzyna	Lubawka	 POL	K2	79	DNS				
2499		WIECZOREK Łukasz	Szamotuły	 POL	Kb Szamotuły	84	DNS				
2533		CZECHOWICZ Tomasz	Warszawa	 POL		70	DNS				
2535		TRZASZCZKOWSKA Marta		 POL		86	DNS				

Zgłoszonych:	767	Odebrało nr.:	488	Wystartowało:	467	Ukończyło:	465
--------------	-----	---------------	-----	---------------	-----	------------	-----

(*)- Czas netto dla pierwszych 50-ciu na mecie / Nettime for first 50 on finish line