

Bieg po Dynię 2017

WYNIKI ZAWODÓW / RESULTS LIST

Bieg 5 km

Organizator: Gmina Lesznowola
Data: 14 października 2017 r.
Miejsce: Lesznowola
Dystans: 5 km

Klasyfikacja wg czasów netto (poza 50-cioma pierwszymi na mecie).

| Msc Rank | Nr Bib | Nazwisko i imię Name | Miejscowość City | Kraj Nat. | Druż / Klub Team / Club | R-k Klasyfikacje YoBRanks | Czas Time | Real (*) Time | Tempo m/km | diff Net | 2,5 km | Check points |
|----------|--------|------------------------|--------------------|-----------|-------------------------|---------------------------|-----------|------------------|---------------|-------------|--------------|--------------|
| 1 | 2 | DĘBSKI Mateusz | | POL | Zte Radom | 98Jun/1 M / 1 | 00:16:11 | 00:16:10 | 03.14 | +0:00:00 | 0:08:42 / 1 | |
| 2 | 194 | STEC Adam | Lubliniec | POL | Ks Warszawianka | 96 M / 2 | 00:16:36 | 00:16:35 | 03.19 | +0:00:24 | 0:08:45 / 2 | |
| 3 | 247 | SZALA Tomasz | Nowa Iwiczna | POL | | 90 M / 3 | 00:16:57 | 00:16:57 | 03.23 | +0:00:46 | 0:09:04 / 3 | |
| 4 | 133 | KUCHARSKI Bartosz | Władysławów | POL | Kondycja | 00Jun/2 M / 4 | 00:17:18 | 00:17:16 | 03.27 | +0:01:06 | 0:09:26 / 5 | |
| 5 | 52 | LĘCZYCKI Arkadiusz | Pruszków | POL | | 83 M / 5 | 00:17:24 | 00:17:24 | 03.28 | +0:01:12 | 0:09:25 / 4 | |
| 6 | 60 | MORDEL Jan | Józefosław | POL | Kondycja | 0MJun/3 M / 6 | 00:17:30 | 00:17:30 | 03.30 | +0:01:19 | 0:09:26 / 6 | |
| 7 | 237 | SZCZEPAŃSKI Piotr | Konstancin-jeziorn | POL | Kondycja | 00Jun/4 M / 7 | 00:17:34 | 00:17:34 | 03.30 | +0:01:22 | 0:09:28 / 8 | |
| 8 | 248 | BUDNICKI Rafal | Warszawa | POL | | 85 M / 8 | 00:17:39 | 00:17:38 | 03.31 | +0:01:28 | 0:09:28 / 7 | |
| 9 | 84 | PIĄTKOWSKI Piotr | Pruszków | POL | Kondycja | 95 M / 9 | 00:17:58 | 00:17:58 | 03.35 | +0:01:46 | 0:09:33 / 9 | |
| 10 | 32 | IGNATOWICZ Andrzej | Warszawa | POL | Trucht Tarchomin Team | 74Mas/1 M / 10 | 00:18:50 | 00:18:48 | 03.45 | +0:02:38 | 0:10:01 / 11 | |
| 11 | 131 | ZABORSKI Mateusz | Nowa Wola | POL | Kondycja | 93 M / 11 | 00:18:55 | 00:18:54 | 03.46 | +0:02:44 | 0:10:06 / 14 | |
| 12 | 63 | DESKA Leszek | Nowa Iwiczna | POL | Www.leszekbiega.pl | 76Mas/2 M / 12 | 00:18:56 | 00:18:55 | 03.47 | +0:02:44 | 0:10:04 / 12 | |
| 13 | 135 | KUCHARSKI Marek | Władysławów | POL | | 74Mas/3 M / 13 | 00:18:57 | 00:18:55 | 03.47 | +0:02:45 | 0:10:05 / 13 | |
| 14 | 216 | SZCZEPLEK Jan | Warszawa | POL | Kaczmar Project | 85 M / 14 | 00:18:59 | 00:18:57 | 03.47 | +0:02:47 | 0:10:06 / 15 | |
| 15 | 24 | JUSIŃSKA Marta | Warszawa | POL | Oks Start Otwock | 94 K / 1 | 00:19:06 | 00:19:06 | 03.49 | +0:02:55 | 0:10:23 / 16 | |
| 16 | 134 | PŁOCIŃSKA Aleksandra | Konstancin-jeziorn | POL | Kondycja | 98Jun/1 K / 2 | 00:19:12 | 00:19:12 | 03.50 | +0:03:01 | 0:10:26 / 23 | |
| 17 | 210 | TOMCZAK Joanna | Warszawa | POL | | 87 K / 3 | 00:19:14 | 00:19:14 | 03.50 | +0:03:02 | 0:10:26 / 19 | |
| 18 | 137 | WRZESIĘŃ Wojciech | Warszawa | POL | Asseco Active Team | 70Mas/4 M / 15 | 00:19:17 | 00:19:17 | 03.51 | +0:03:05 | 0:10:24 / 18 | |
| 19 | 74 | MIELCZAREK Krzysztof | Warszawa | POL | Rozbiegani-zychlin | 74Mas/5 M / 16 | 00:19:21 | 00:19:19 | 03.51 | +0:03:09 | 0:10:23 / 17 | |
| 20 | 212 | NOWOCIEŃ Jacek | | POL | | 59Mas/6 M / 17 | 00:19:27 | 00:19:25 | 03.53 | +0:03:16 | 0:10:26 / 21 | |
| 21 | 41 | DETTLAFF Mariusz | Wilcza Góra | POL | Dream Run | 83 M / 18 | 00:19:34 | 00:19:31 | 03.54 | +0:03:22 | 0:10:01 / 10 | |
| 22 | 1 | JAKUBCZAK-PAWELEC Anna | | POL | Anna Run | 78Mas/1 K / 4 | 00:19:36 | 00:19:36 | 03.55 | +0:03:24 | 0:10:26 / 22 | |
| 23 | 236 | SMOLIŃSKA Izabela | Radom | POL | Rift-zte Radom | 98Jun/2 K / 5 | 00:19:36 | 00:19:36 | 03.55 | +0:03:25 | 0:10:26 / 20 | |
| 24 | 182 | GLAPIŃSKI Igor | Tarczyn | POL | Tarczyński Klub Biegowy | 92 M / 19 | 00:19:37 | 00:19:32 | 03.54 | +0:03:25 | 0:10:38 / 26 | |
| 25 | 121 | WICHNIAK Paweł | Warszawa | POL | T-mobile Running Team | 76Mas/7 M / 20 | 00:19:44 | 00:19:40 | 03.56 | +0:03:32 | 0:10:38 / 25 | |
| 26 | 136 | GAJEWSKI Marek | Warszawa | POL | | 87 M / 21 | 00:19:45 | 00:19:45 | 03.57 | +0:03:34 | 0:10:46 / 29 | |
| 27 | 211 | TOMCZAK Jakub | Warszawa | POL | | 81 M / 22 | 00:19:51 | 00:19:48 | 03.57 | +0:03:39 | 0:10:46 / 31 | |

(*)- Czas netto dla pierwszych 50-ciu na mecie / Nettime for first 50 on finish line

Klasyfikacja wg czasów netto (poza 50-cioma pierwszymi na mecie).

| Msc Rank | Nr Bib | Nazwisko i imię Name | Miejscowość City | Kraj Nat. | Druż / Klub Team / Club | R-k Klasyfikacje YoBRanks | Czas Time | Real (*) Time | Tempo m/km | diff Net | Check points |
|----------|--------|----------------------|------------------|-----------|---------------------------------|---------------------------|-----------|---------------|------------|----------|--------------|
| 28 | 125 | LEWANDOWSKI Sławomir | Sochaczew | | POL 1977 | 7MMas/8 M / 23 | 00:20:00 | 00:20:00 | 04.00 | +0:03:48 | 0:10:49 / 32 |
| 29 | 16 | STAŚKIEWICZ Adam | Serock | | POL | 89 M / 24 | 00:20:01 | 00:19:58 | 03.59 | +0:03:50 | 0:10:34 / 24 |
| 30 | 191 | STARZYŃSKI Adam | Nieporęt | | POL Prorunning Promotion | 7MMas/9 M / 25 | 00:20:02 | 00:20:02 | 04.00 | +0:03:50 | 0:10:46 / 30 |
| 31 | 228 | MALEWICZ Adam | Warszawa | | POL | 7MMas/10 M / 26 | 00:20:05 | 00:20:01 | 04.00 | +0:03:53 | 0:10:43 / 27 |
| 32 | 154 | ZIMNY Emanuel | Sochaczew | | POL Km Aktywni Sochaczew | 81 M / 27 | 00:20:09 | 00:20:05 | 04.01 | +0:03:57 | 0:11:02 / 36 |
| 33 | 73 | MARCINEK Piotr | Piaseczno | | POL Kondycja | 79 M / 28 | 00:20:10 | 00:20:08 | 04.01 | +0:03:59 | 0:10:44 / 28 |
| 34 | 220 | KILJAŃCZYK Dominik | Tarczyn | | POL | 00Jun/5 M / 29 | 00:20:31 | 00:20:26 | 04.05 | +0:04:19 | 0:10:58 / 35 |
| 35 | 173 | WAWRYNIUK Maciej | Warszawa | | POL Wawryn Team | 7MMas/11 M / 30 | 00:20:34 | 00:20:34 | 04.06 | +0:04:23 | 0:10:52 / 33 |
| 36 | 265 | SIEJKA Mariusz | Bobrowiec | | POL Kondycja | 7MMas/12 M / 31 | 00:20:43 | 00:20:40 | 04.08 | +0:04:31 | 0:10:56 / 34 |
| 37 | 196 | MIELOCH Tamara | Podkowa Leśna | | POL | 7KMAs/2 K / 6 | 00:20:49 | 00:20:46 | 04.09 | +0:04:37 | 0:11:07 / 39 |
| 38 | 112 | TOPYŁA Łukasz | Piaseczno | | POL Sp Łazy | 81 M / 32 Nauc/1 | 00:20:51 | 00:20:48 | 04.09 | +0:04:40 | 0:11:03 / 38 |
| 39 | 31 | STYCZEK Kamil | Nowa Wola | | POL | 87 M / 33 | 00:21:00 | 00:20:56 | 04.11 | +0:04:49 | 0:11:15 / 41 |
| 40 | 25 | KOZAK Adam | Zgorzala | | POL | 7MMas/13 M / 34 | 00:21:04 | 00:21:02 | 04.12 | +0:04:52 | 0:11:02 / 37 |
| 41 | 58 | NURKIEWICZ Maciej | Piaseczno | | POL | 79 M / 35 | 00:21:11 | 00:21:03 | 04.12 | +0:04:59 | 0:11:29 / 45 |
| 42 | 206 | STOLARSKI Maciej | Warszawa | | POL Maciej Stolarski | 7MMas/14 M / 36 | 00:21:16 | 00:21:13 | 04.14 | +0:05:04 | 0:11:13 / 40 |
| 43 | 149 | ŻÓŁTOWSKI Krzysztof | Mszczonów | | POL | 7MMas/15 M / 37 | 00:21:23 | 00:21:20 | 04.16 | +0:05:11 | 0:11:21 / 42 |
| 44 | 45 | STYCZEK Sebastian | Nowa Wola | | POL | 89 M / 38 | 00:21:36 | 00:21:32 | 04.18 | +0:05:24 | 0:11:24 / 43 |
| 45 | 218 | SKALSKI Tomasz | | | POL Mroków | M / 39 Nauc/2 | 00:21:37 | 00:21:34 | 04.18 | +0:05:25 | 0:11:26 / 44 |
| 46 | 66 | SMOLIŃSKI Krzysztof | Warszawa | | POL | 78 M / 40 | 00:21:38 | 00:21:35 | 04.19 | +0:05:26 | 0:11:32 / 47 |
| 47 | 37 | GRZESIK Paweł | Warszawa | | POL | 93 M / 41 | 00:21:48 | 00:21:48 | 04.21 | +0:05:36 | 0:11:38 / 51 |
| 48 | 168 | LAMPART Piotr | Chylice | | POL Ks Pegaz | 81 M / 42 | 00:21:48 | 00:21:45 | 04.21 | +0:05:37 | 0:11:38 / 50 |
| 49 | 30 | ROSIŃSKA Barbara | Milanówek | | POL Sto-nogi Milanówek | 6KMAs/3 K / 7 | 00:21:52 | 00:21:50 | 04.22 | +0:05:40 | 0:11:35 / 49 |
| 50 | 198 | CHABIERA Michał | Kobyłka | | POL | 94 M / 43 | 00:22:02 | 00:21:56 | 04.23 | +0:05:50 | 0:11:29 / 46 |
| 51 | 190 | GRABOWSKI Hubert | Konstancin | | POL | 78 M / 44 | 00:22:05 | | 04.25 | +0:05:53 | 0:11:49 / 53 |
| 52 | 217 | STRZAŁKOWSKI Kamil | | | POL Lesznowola | M / 45 Nauc/3 | 00:22:08 | | 04.25 | +0:05:56 | 0:11:59 / 58 |
| 53 | 12 | KORCZAK Mariusz | Mysiadło | | POL Cisnące Maliny | 78 M / 46 | 00:22:11 | | 04.26 | +0:05:59 | 0:11:47 / 52 |
| 54 | 170 | MLYNARCZYK Krzysztof | Warszawa | | POL | 7MMas/16 M / 47 | 00:22:12 | | 04.26 | +0:06:00 | 0:12:01 / 60 |
| 55 | 215 | GRABOWSKA Maria | Trzemeszno | | POL Fundacja Aktywne Trzemeszno | 7KMAs/4 K / 8 | 00:22:12 | | 04.26 | +0:06:01 | 0:12:00 / 59 |
| 56 | 240 | JASŁOWSKA Justyna | Warszawa | | POL | 81 K / 9 | 00:22:15 | | 04.27 | +0:06:04 | 0:11:58 / 55 |
| 57 | 165 | PIASECKA Monika | Warszawa | | POL Dream Run | 7KMAs/5 K / 10 | 00:22:16 | | 04.27 | +0:06:04 | 0:11:59 / 57 |
| 58 | 167 | BOROWY Łukasz | Żyrardów | | POL Naturlightvis K13 | 85 M / 48 | 00:22:26 | | 04.29 | +0:06:15 | 0:11:58 / 56 |
| 59 | 40 | DETLAFF Patrycja | Wilcza Góra | | POL Dream Run | 83 K / 11 Nauc/4 | 00:22:27 | | 04.29 | +0:06:15 | 0:11:49 / 54 |
| 60 | 81 | MARCINEK Agnieszka | Piaseczno | | POL Kondycja | 78 K / 12 | 00:22:39 | | 04.31 | +0:06:27 | 0:12:11 / 62 |
| 61 | 29 | LULA Radosław | Warszawa | | POL | 7MMas/17 M / 49 | 00:22:40 | | 04.32 | +0:06:28 | 0:11:33 / 48 |
| 62 | 200 | LITWINIUK Piotr | Parzniew | | POL | 82 M / 50 | 00:22:41 | | 04.32 | +0:06:29 | 0:12:14 / 63 |
| 63 | 3 | MARCZUK Kazimierz | | | POL Magdalenka | M / 51 | 00:22:50 | | 04.34 | +0:06:39 | 0:12:20 / 66 |
| 64 | 26 | KOZAK Monika | Zgorzala | | POL | 7KMAs/6 K / 13 | 00:22:51 | | 04.34 | +0:06:39 | 0:12:14 / 64 |
| 65 | 77 | KACZMAREK Michał | Warszawa | | POL | 82 M / 52 | 00:23:06 | | 04.37 | +0:06:54 | 0:12:04 / 61 |

(*)- Czas netto dla pierwszych 50-ciu na mecie / Nettime for first 50 on finish line

Klasyfikacja wg czasów netto (poza 50-cioma pierwszymi na mecie).

| Msc Rank | Nr Bib | Nazwisko i imię Name | Miejscowość City | Kraj Nat. | Druż / Klub Team / Club | R-k Klasyfikacje YoBRanks | Czas Time | Tempo m/km | diff Net | Check points |
|----------|--------|---------------------------------|-------------------|-----------|-----------------------------|---------------------------|-----------|------------|----------|---------------|
| 66 | 264 | JEDWABNY Tomek | Magdalenka | POL | Triclub | 7MMas/18 M / 53 | 00:23:16 | 04.39 | +0:07:05 | 0:12:20 / 65 |
| 67 | 94 | PASTUSZKO Piotr | Warszawa | POL | | 7MMas/19 M / 54 | 00:23:17 | 04.39 | +0:07:05 | 0:12:31 / 67 |
| 68 | 27 | ROGÓŻ Elżbieta | Warszawa-wesola | POL | Prorunning Promotion | 78 K / 14 | 00:23:20 | 04.40 | +0:07:09 | 0:12:38 / 70 |
| 69 | 59 | GALA Kamil | Warszawa | POL | | 89 M / 55 | 00:23:23 | 04.40 | +0:07:11 | 0:12:32 / 68 |
| 70 | 38 | BROGOWICZ STĘPNIEWSKA Agnieszka | Grójec | POL | | 7KMas/7 K / 15 | 00:23:30 | 04.42 | +0:07:19 | 0:12:35 / 69 |
| 71 | 104 | ŚWIERŻEWSKI Łukasz | Warszawa | POL | Sportowarodzina.pl | 7MMas/20 M / 56 | 00:23:36 | 04.43 | +0:07:24 | 0:12:44 / 72 |
| 72 | 107 | GNIECIAK Tomasz | Tarczyn | POL | Tarczyński Klub Biegowy | 7MMas/21 M / 57 | 00:23:49 | 04.45 | +0:07:37 | 0:12:51 / 74 |
| 73 | 54 | KOWALIK Tomasz | Henryków-urocze | POL | 0 | 7MMas/22 M / 58 | 00:23:56 | 04.47 | +0:07:44 | 0:12:57 / 75 |
| 74 | 266 | GROCHAZA Łukasz | Łązy | POL | | 85 M / 59 | 00:23:59 | 04.47 | +0:07:48 | 0:13:14 / 84 |
| 75 | 244 | ZIOŁO Tomasz | Warszawa | POL | | 83 M / 60 | 00:24:10 | 04.50 | +0:07:58 | 0:13:06 / 79 |
| 76 | 175 | RADEK Bartosz | Konstancin-jeziom | POL | | 7MMas/23 M / 61 | 00:24:10 | 04.50 | +0:07:59 | 0:12:50 / 73 |
| 77 | 179 | ŚWIĄTNICKI Krzysztof | Łązy | POL | | 7MMas/24 M / 62 | 00:24:16 | 04.51 | +0:08:04 | 0:12:39 / 71 |
| 78 | 50 | WALASZEK Kazimierz | Głusków-letnisko | POL | | 5MMas/25 M / 63 | 00:24:17 | 04.51 | +0:08:05 | 0:13:00 / 76 |
| 79 | 72 | KRZYWIEC Przemysław | Falenty | POL | | 86 M / 64 | 00:24:26 | 04.53 | +0:08:14 | 0:13:07 / 80 |
| 80 | 160 | DZIEWOŃSKI Michał | Piaseczno | POL | Kondycja | 7MMas/26 M / 65 | 00:24:32 | 04.54 | +0:08:20 | 0:13:35 / 96 |
| 81 | 128 | RYBICKI Przemysław | Warszawa | POL | Sklep Biegacza | 7MMas/27 M / 66 | 00:24:39 | 04.55 | +0:08:27 | 0:13:15 / 85 |
| 82 | 231 | RYSIŃSKI Marcin | Mysiadło | POL | | 7MMas/28 M / 67 | 00:24:40 | 04.56 | +0:08:28 | 0:13:04 / 78 |
| 83 | 145 | JAROSZUK Daria | Biała Podlaska | POL | | 0KJun/3 K / 16 | 00:24:40 | 04.56 | +0:08:28 | 0:13:00 / 77 |
| 84 | 7 | KORDEL Kamil | Zgorzala | POL | | 83 M / 68 | 00:24:41 | 04.56 | +0:08:30 | 0:13:11 / 83 |
| 85 | 6 | STAWICKI Łukasz | Warszawa | POL | | 7MMas/29 M / 69 | 00:24:50 | 04.58 | +0:08:39 | 0:13:09 / 81 |
| 86 | 39 | ISASI-KURAN Agata | Marki | POL | Markowi Biegacze | 7KMas/8 K / 17 | 00:24:50 | 04.58 | +0:08:39 | 0:13:20 / 87 |
| 87 | 90 | WIKLAK Adam | Nowa Iwiczna | POL | | 7MMas/30 M / 70 | 00:24:54 | 04.58 | +0:08:43 | 0:13:10 / 82 |
| 88 | 96 | VUCO Ivo | Warszawa | POL | Marathon Brothers | 7MMas/31 M / 71 | 00:24:55 | 04.59 | +0:08:43 | 0:13:31 / 91 |
| 89 | 138 | ROSTKOWSKI Bartosz | Warszawa | POL | | 80 M / 72 | 00:24:57 | 04.59 | +0:08:46 | 0:13:21 / 88 |
| 90 | 35 | DĘBSKA Renata | Rosolów | POL | Tarczyński Klub Biegowy | 86 K / 18 | 00:25:02 | 05.00 | +0:08:50 | 0:13:25 / 89 |
| 91 | 15 | KRAWCZYK Daniel | Żabieniec | POL | Kondycja | 7MMas/32 M / 73 | 00:25:06 | 05.01 | +0:08:54 | 0:13:34 / 93 |
| 92 | 17 | PASZKOWSKI Piotrek | Zamienie | POL | Zamienie Team | 84 M / 74 | 00:25:10 | 05.02 | +0:08:59 | 0:13:28 / 90 |
| 93 | 18 | GŁODOWSKI Adam | Warszawa | POL | Żórawski Team | 85 M / 75 | 00:25:12 | 05.02 | +0:09:00 | 0:13:56 / 105 |
| 94 | 47 | BODYCH Anna | Golków | POL | Kondycja | 90 K / 19 | 00:25:20 | 05.04 | +0:09:08 | 0:13:33 / 92 |
| 95 | 114 | STANKIEWICZ Ewa | Konstancin-jeziom | POL | Parkrun Konstancin-jeziorna | 83 K / 20 | 00:25:33 | 05.06 | +0:09:21 | 0:13:34 / 94 |
| 96 | 176 | NOWAK Anna | Warszawa | POL | | 83 K / 21 | 00:25:43 | 05.08 | +0:09:31 | 0:13:57 / 107 |
| 97 | 43 | MYCIUK Jarosław | Zamienie | POL | Kawowa Team | 7MMas/33 M / 76 | 00:25:43 | 05.08 | +0:09:31 | 0:13:53 / 103 |
| 98 | 142 | ROMANOWSKI Kamil | Marki | POL | | 81 M / 77 | 00:25:47 | 05.09 | +0:09:35 | 0:13:18 / 86 |
| 99 | 270 | MAŁACZEK Mariusz | Zamienie | POL | Zamienie Team | 7MMas/34 M / 78 | 00:25:49 | 05.09 | +0:09:37 | 0:13:50 / 102 |
| 100 | 36 | LULA Magdalena | Warszawa | POL | Pwpw | 80 K / 22 | 00:25:49 | 05.09 | +0:09:38 | 0:14:05 / 109 |
| 101 | 87 | KULIGOWSKI Łukasz | Zgorzala | POL | | 81 M / 79 | 00:25:50 | 05.10 | +0:09:39 | 0:13:57 / 106 |
| 102 | 56 | TARASZEWSKA Paulina | Warszawa | POL | Pwpw S.a. | 89 K / 23 | 00:25:52 | 05.10 | +0:09:40 | 0:14:06 / 111 |

(*)- Czas netto dla pierwszych 50-ciu na mecie / Nettime for first 50 on finish line

Klasyfikacja wg czasów netto (poza 50-cioma pierwszymi na mecie).

| Msc Rank | Nr Bib | Nazwisko i imię Name | Miejscowość City | Kraj Nat. | Druż / Klub Team / Club | R-k Klasyfikacje YoBRanks | Czas Time | Tempo m/km | diff Net | Check points |
|----------|--------|---------------------------|------------------|-----------|-----------------------------|---------------------------|-----------|------------|----------|---------------|
| 103 | 150 | MAJCHER Elżbieta | Rawa Mazowiecka | | POL Luks Boguszyce | 84 K / 24 | 00:26:03 | 05.12 | +0:09:52 | 0:14:08 / 113 |
| 104 | 79 | PETRYKA Wojciech | Falenty | | POL | 70Mas/35 M / 80 | 00:26:04 | 05.12 | +0:09:53 | 0:13:43 / 98 |
| 105 | 169 | KĄŻMIERSKI Janusz | Warszawa | | POL Da Sie | 55Mas/36 M / 81 | 00:26:05 | 05.13 | +0:09:53 | 0:13:37 / 97 |
| 106 | 158 | GRABOWSKI Leszek | Latchorzew | | POL Stare Babice Biegają | 64Mas/37 M / 82 | 00:26:08 | 05.13 | +0:09:56 | 0:13:45 / 99 |
| 107 | 33 | KOŁODZIEJ Michał | Warszawa | | POL Crosshouse | 84 M / 83 | 00:26:15 | 05.15 | +0:10:03 | 0:14:28 / 116 |
| 108 | 8 | CZAPSKA-SZYMUL Magdalena | Warszawa | | POL | 79 K / 25 | 00:26:20 | 05.16 | +0:10:08 | 0:14:05 / 110 |
| 109 | 166 | SZYDŁO Paweł | Warszawa | | POL Naturligtviz 13 | 77Mas/38 M / 84 | 00:26:20 | 05.16 | +0:10:09 | 0:13:45 / 100 |
| 110 | 117 | GOLIASZ Magda | Warszawa | | POL | 79 K / 26 | 00:26:21 | 05.16 | +0:10:09 | 0:14:19 / 115 |
| 111 | 88 | IWANOWSKI Piotr | Piła | | POL Złodzieje Zapalniczek | 88 M / 85 | 00:26:23 | 05.16 | +0:10:11 | 0:13:55 / 104 |
| 112 | 139 | KLETKIEWICZ Waldemar | Lesznowola | | POL | 75Mas/39 M / 86 | 00:26:23 | 05.16 | +0:10:11 | 0:13:48 / 101 |
| 113 | 219 | JANUS Aleksandra | | | POL Lesznowola | 0KJun/4 K / 27 | 00:26:29 | 05.17 | +0:10:17 | 0:13:34 / 95 |
| 114 | 192 | MAJEWSKI Krzysztof | Lesznowola | | POL | 87 M / 87 | 00:26:30 | 05.18 | +0:10:18 | 0:14:02 / 108 |
| 115 | 64 | GIL Wojciech | Warszawa | | POL | 77Mas/40 M / 88 | 00:26:31 | 05.18 | +0:10:19 | 0:14:30 / 118 |
| 116 | 171 | ADACH-SOSNOWSKA Magdalena | Raszyn | | POL | 76Mas/9 K / 28 | 00:26:37 | 05.19 | +0:10:26 | 0:14:13 / 114 |
| 117 | 92 | WIŚNIEWSKI Jacek | Warszawa | | POL Gaca Run | 76Mas/41 M / 89 | 00:26:40 | 05.20 | +0:10:28 | 0:14:46 / 127 |
| 118 | 34 | MASZEWSKA-WACH Mariola | Rawa Mazowiecka | | POL Rawa Tim Zawsze Slim | 82 K / 29 | 00:26:43 | 05.20 | +0:10:31 | 0:14:36 / 122 |
| 119 | 28 | BOROŃ Ryszard | Nowa Iwiczna | | POL | 60Mas/42 M / 90 | 00:26:47 | 05.21 | +0:10:36 | 0:14:30 / 119 |
| 120 | 144 | RUCIŃSKI Grzegorz | Warszawa | | POL | 75Mas/43 M / 91 | 00:26:50 | 05.22 | +0:10:38 | 0:14:37 / 124 |
| 121 | 83 | OWCZAREK Mariusz | Warszawa | | POL | 74Mas/44 M / 92 | 00:26:55 | 05.23 | +0:10:43 | 0:14:07 / 112 |
| 122 | 163 | GIERUCKA Agnieszka | Blonie | | POL | 76Mas/10 K / 30 | 00:27:04 | 05.24 | +0:10:52 | 0:14:32 / 120 |
| 123 | 185 | WIŚNIEWSKA Katarzyna | Warszawa | | POL Indywidualistka | 7KMas/11 K / 31 | 00:27:08 | 05.25 | +0:10:56 | 0:14:36 / 123 |
| 124 | 153 | LASCHEVSKY Kirill | Warszawa | | BLR | 84 M / 93 | 00:27:11 | 05.26 | +0:10:59 | 0:14:35 / 121 |
| 125 | 242 | MOSZCZAK Michał | Warszawa | | POL | 83 M / 94 | 00:27:16 | 05.27 | +0:11:04 | 0:14:29 / 117 |
| 126 | 108 | WRÓBEL Marek | Łask | | POL Niezrzeszony-łask | 50Mas/45 M / 95 | 00:27:22 | 05.28 | +0:11:10 | 0:14:45 / 126 |
| 127 | 132 | KLAUS Monika | Piaseczno | | POL | 79 K / 32 | 00:27:30 | 05.30 | +0:11:19 | 0:14:41 / 125 |
| 128 | 129 | TURCZA Iwona | Siepraw | | POL Rozbiegane Dobczyce | 78 K / 33 | 00:27:43 | 05.32 | +0:11:31 | 0:14:56 / 133 |
| 129 | 123 | KUDLAK Monika | Ruda | | POL Tarczyński Klub Biegowy | 7KMas/12 K / 34 | 00:27:46 | 05.33 | +0:11:34 | 0:14:54 / 132 |
| 130 | 157 | SZTEJNERT Jakub | Skierdy | | POL | 72Mas/46 M / 96 | 00:27:53 | 05.34 | +0:11:41 | 0:15:06 / 136 |
| 131 | 51 | PIETRAS Jola | Piastów | | POL | 7KMas/13 K / 35 | 00:28:01 | 05.36 | +0:11:49 | 0:14:46 / 128 |
| 132 | 13 | KORCZAK Beata | Mysiadło | | POL Cisnące Maliny | 81 K / 36 | 00:28:01 | 05.36 | +0:11:49 | 0:14:56 / 134 |
| 133 | 22 | BORKOWSKI Jacek | Warszawa | | POL | 84 M / 97 | 00:28:03 | 05.36 | +0:11:52 | 0:14:53 / 130 |
| 134 | 245 | SROKA Damian | Warszawa | | POL | 91 M / 98 | 00:28:05 | 05.37 | +0:11:53 | 0:15:06 / 137 |
| 135 | 10 | ROMAŃSKA Anna | Lesznowola | | POL | 80 K / 37 | 00:28:06 | 05.37 | +0:11:54 | 0:15:11 / 139 |
| 136 | 209 | WAC Paweł | Zamienie | | POL Zamienie | 80 M / 99 | 00:28:08 | 05.37 | +0:11:56 | 0:14:51 / 129 |
| 137 | 21 | PEPŁOWSKA Sylwia | Warszawa | | POL | 80 K / 38 | 00:28:08 | 05.37 | +0:11:57 | 0:15:08 / 138 |
| 138 | 103 | ŚWIERŻEWSKA Ewa | Warszawa | | POL Sportowarodzina.pl | 7KMas/14 K / 39 | 00:28:09 | 05.37 | +0:11:58 | 0:14:53 / 131 |
| 139 | 246 | SZYMERSKI Michał | Warszawa | | POL | 85 M / 100 | 00:28:14 | 05.38 | +0:12:02 | 0:15:19 / 145 |
| 140 | 207 | WOLTYŃSKA Alina | Piaseczno | | POL | 84 K / 40 | 00:28:14 | 05.38 | +0:12:03 | 0:15:20 / 146 |

(*)- Czas netto dla pierwszych 50-ciu na mecie / Nettime for first 50 on finish line

Klasyfikacja wg czasów netto (poza 50-cioma pierwszymi na mecie).

| Msc Rank | Nr Bib | Nazwisko i imię Name | Miejscowość City | Kraj Nat. | Druż / Klub Team / Club | R-k Klasyfikacje YoBRanks | Czas Time | Tempo m/km | diff Net | Check points |
|----------|--------|-------------------------|------------------|-----------|----------------------------|---------------------------|-----------|------------|----------|---------------|
| 141 | 110 | ZAWIERUCHA Leszek | Warszawa | | POL | 72Mas/47 M / 101 | 00:28:22 | 05.40 | +0:12:10 | 0:15:16 / 143 |
| 142 | 69 | BARTOSZEWSKA Małgorzata | Warszawa | | POL | 76Mas/15 K / 41 | 00:28:23 | 05.40 | +0:12:11 | 0:15:19 / 144 |
| 143 | 146 | SOKOŁOWSKA Anna | Warszawa | | POL | 80 K / 42 | 00:28:25 | 05.41 | +0:12:13 | 0:15:11 / 140 |
| 144 | 68 | PARADOWSKI Piotr | Warszawa | | POL | 84 M / 102 | 00:28:26 | 05.41 | +0:12:15 | 0:15:21 / 147 |
| 145 | 116 | ZDUNEK Michał | Piaseczno | | POL | 80 M / 103 | 00:28:28 | 05.41 | +0:12:16 | 0:15:34 / 150 |
| 146 | 155 | SZARATA Natalia | Nowa Iwiczna | | POL | 85 K / 43 | 00:28:32 | 05.42 | +0:12:20 | 0:14:59 / 135 |
| 147 | 187 | GŁODEK Adam | Warszawa | | POL | 85 M / 104 | 00:28:33 | 05.42 | +0:12:21 | 0:15:25 / 148 |
| 148 | 164 | WOŹNIAK Magdalena | Falenty | | POL | 90 K / 44 Nauc/5 | 00:28:41 | 05.44 | +0:12:30 | 0:15:14 / 142 |
| 149 | 188 | PACIOREK Paweł | Marki | | POL | 80 M / 105 | 00:28:54 | 05.46 | +0:12:42 | 0:15:38 / 152 |
| 150 | 186 | ANTOSIK Ilona | Warszawa | | POL | 97 K / 45 | 00:28:56 | 05.47 | +0:12:45 | 0:15:44 / 157 |
| 151 | 130 | DOMAŃSKI Jacek | Warszawa | | POL Wkb Meta Lubliniec | 4MMas/48 M / 106 | 00:29:03 | 05.48 | +0:12:51 | 0:15:46 / 161 |
| 152 | 115 | GROSZYK Jan | Warszawa | | POL | 74Mas/49 M / 107 | 00:29:03 | 05.48 | +0:12:52 | 0:15:54 / 166 |
| 153 | 71 | GRUDZIEN Judyta | Warszawa | | POL | 93 K / 46 | 00:29:08 | 05.49 | +0:12:56 | 0:15:11 / 141 |
| 154 | 48 | STYCZEK Katarzyna | Nowa Wola | | POL | 66Mas/16 K / 47 | 00:29:20 | 05.52 | +0:13:08 | 0:15:44 / 156 |
| 155 | 19 | BOROŃ Izabela | Nowa Iwiczna | | POL | 76Mas/17 K / 48 | 00:29:26 | 05.53 | +0:13:14 | 0:15:43 / 153 |
| 156 | 20 | CISLAK Anna | Stara Iwiczna | | POL | 83 K / 49 | 00:29:26 | 05.53 | +0:13:14 | 0:15:43 / 155 |
| 157 | 161 | CIEŚLAK Gabriela | Blonie | | POL Hur Team | 86 K / 50 | 00:29:27 | 05.53 | +0:13:15 | 0:15:47 / 162 |
| 158 | 82 | OWCZAREK Joanna | Warszawa | | POL | 74Mas/18 K / 51 | 00:29:33 | 05.54 | +0:13:22 | 0:15:34 / 149 |
| 159 | 202 | LITWINIUK Klaudia | Parzniew | | POL | 83 K / 52 | 00:29:34 | 05.54 | +0:13:23 | 0:15:45 / 158 |
| 160 | 49 | WIŚNIEWSKI Jerzy | Warszawa | | POL | 67Mas/50 M / 108 | 00:29:36 | 05.55 | +0:13:24 | 0:15:53 / 165 |
| 161 | 156 | PETRYCKI Marcin | Marków-świnice | | POL Pump!t | 77Mas/51 M / 109 | 00:29:47 | 05.57 | +0:13:35 | 0:16:08 / 169 |
| 162 | 181 | NIETRZEBKA Paweł | Międzyborów | | POL | 88 M / 110 | 00:29:53 | 05.58 | +0:13:41 | 0:15:43 / 154 |
| 163 | 126 | DUBIELECKI Łukasz | Wolica | | POL | 78 M / 111 | 00:29:53 | 05.58 | +0:13:42 | 0:15:38 / 151 |
| 164 | 193 | MACURA Anna | Ząbki | | POL | 81 K / 53 | 00:30:02 | 06.00 | +0:13:51 | 0:15:51 / 163 |
| 165 | 151 | BRZEZINA Józef maciej | Sochaczew | | POL Itwl Warszawa | 59Mas/52 M / 112 | 00:30:09 | 06.01 | +0:13:58 | 0:16:16 / 174 |
| 166 | 152 | BRZEZINA Ewa | Sochaczew | | POL | 6KMas/19 K / 54 | 00:30:10 | 06.02 | +0:13:58 | 0:16:17 / 175 |
| 167 | 53 | BURBELKA Wojciech | Pruszków | | POL | 02Jun/6 M / 113 | 00:30:16 | 06.03 | +0:14:04 | 0:15:45 / 160 |
| 168 | 184 | SZAFRAN Beata | Marków Świnice | | POL Pump!t | 77Mas/20 K / 55 | 00:30:21 | 06.04 | +0:14:09 | 0:16:09 / 171 |
| 169 | 178 | GRALEWICZ Wiesław | Chylce | | POL | 63Mas/53 M / 114 | 00:30:31 | 06.06 | +0:14:19 | 0:15:45 / 159 |
| 170 | 61 | STĘPIEŃ Sławomir | Józefosław | | POL Heliotron Running Team | 72Mas/54 M / 115 | 00:30:36 | 06.07 | +0:14:24 | 0:15:52 / 164 |
| 171 | 95 | KRAWCZYKIEWICZ Magda | Warszawa | | POL Żórawski Team | 78 K / 56 | 00:30:40 | 06.08 | +0:14:28 | 0:16:36 / 181 |
| 172 | 147 | KILIAN Daniel | Mysiadło | | POL Pwpw S.a. | 73Mas/55 M / 116 | 00:30:41 | 06.08 | +0:14:29 | 0:16:09 / 170 |
| 173 | 91 | PIOTROWICZ Alina | Nowa Iwiczna | | POL | 76Mas/21 K / 57 | 00:30:41 | 06.08 | +0:14:29 | 0:16:08 / 168 |
| 174 | 267 | WILUSZ Mirosław | | | POL | 72Mas/56 M / 117 | 00:30:42 | 06.08 | +0:14:30 | 0:16:09 / 172 |
| 175 | 148 | WALCZUK Kamil | Mysiadło | | POL | 82 M / 118 | 00:30:51 | 06.10 | +0:14:40 | 0:16:24 / 177 |
| 176 | 162 | MIKULSKA Małgorzata | Blonie | | POL | 85 K / 58 | 00:31:03 | 06.12 | +0:14:52 | 0:16:36 / 180 |
| 177 | 65 | NAPIERAŁA Karolina | Warszawa | | POL | 82 K / 59 | 00:31:04 | 06.12 | +0:14:52 | 0:16:05 / 167 |
| 178 | 269 | MAŁACZEK Katarzyna | Zamienie | | POL Zamienie Team | 79 K / 60 | 00:31:04 | 06.12 | +0:14:52 | 0:16:33 / 178 |













(*)- Czas netto dla pierwszych 50-ciu na mecie / Nettime for first 50 on finish line

Klasyfikacja wg czasów netto (poza 50-cioma pierwszymi na mecie).

| Msc Rank | Nr Bib | Nazwisko i imię Name | Miejscowość City | Kraj Nat. | Druż / Klub Team / Club | R-k Klasyfikacje YoBRanks | Czas Time | Tempo m/km | diff Net | Check points |
|----------|--------|-----------------------------|------------------|-----------|--------------------------------|---------------------------|-----------|------------|----------|---------------|
| 179 | 174 | PIWOWARCZYK Apolonia | Warszawa | | POL | 82 K / 61 | 00:31:24 | 06.16 | +0:15:12 | 0:16:15 / 173 |
| 180 | 44 | BARSZCZEWSKA Izabela | Warszawa | | POL | 83 K / 62 | 00:31:32 | 06.18 | +0:15:21 | 0:17:06 / 188 |
| 181 | 263 | GAJEWSKA-JEDWABNY Agnieszka | Magdalenka | | POL | 78Mas/22 K / 63 | 00:31:36 | 06.19 | +0:15:24 | 0:16:48 / 184 |
| 182 | 89 | MROCZEK Magdalena | Warszawa | | POL Gaca Run | 78 K / 64 | 00:31:36 | 06.19 | +0:15:25 | 0:16:34 / 179 |
| 183 | 80 | ŻUREK Kazimierz | Nowa Iwiczna | | POL | 84 M / 119 | 00:31:41 | 06.20 | +0:15:29 | 0:17:22 / 190 |
| 184 | 177 | PIETRZAK Monika | Ząbki | | POL Biegam Bo Lubię Ząbki Team | 83 K / 65 | 00:31:47 | 06.21 | +0:15:35 | 0:16:48 / 182 |
| 185 | 238 | KRAWCZYKIEWICZ Dorota | Warszawa | | POL | 83 K / 66 | 00:31:49 | 06.21 | +0:15:37 | 0:17:52 / 194 |
| 186 | 227 | SZULC Rafał | | | POL | 78Mas/57 M / 120 | 00:31:56 | 06.23 | +0:15:44 | 0:16:24 / 176 |
| 187 | 62 | CHOJNACKI Adam | Piaseczno | | POL | 81 M / 121 | 00:32:04 | 06.24 | +0:15:52 | 0:16:51 / 186 |
| 188 | 199 | KATANA Katarzyna | Pruszków | | POL | 78Mas/23 K / 67 | 00:32:09 | 06.25 | +0:15:58 | 0:17:29 / 191 |
| 189 | 180 | NIETRZEBKA Aleksandra | Międzyborów | | POL | 91 K / 68 | 00:32:10 | 06.26 | +0:15:58 | 0:17:30 / 192 |
| 190 | 201 | DĘBSKA Aneta | Warszawa | | POL | 85 K / 69 | 00:32:18 | 06.27 | +0:16:07 | 0:16:48 / 183 |
| 191 | 203 | JURKIEWICZ Anna | Żyrardów | | POL Naturlightvis 13 | 94 K / 70 | 00:32:19 | 06.27 | +0:16:07 | 0:16:53 / 187 |
| 192 | 189 | MAYOROVA Natalia | Latchorzew | | POL | 85 K / 71 | 00:32:31 | 06.30 | +0:16:19 | 0:17:12 / 189 |
| 193 | 9 | FILIPEK Zbigniew | Wilcza Góra | | POL | 78Mas/58 M / 122 | 00:32:55 | 06.35 | +0:16:43 | 0:16:50 / 185 |
| 194 | 75 | BARSZCZEWSKA Marta | Warszawa | | POL Gaca Run | 87 K / 72 | 00:33:28 | 06.41 | +0:17:16 | 0:17:54 / 195 |
| 195 | 229 | KŁODAWSKA-NIEKE Alicja | Warszawa | | POL Alicja Kłodawska-nieke | 78Mas/24 K / 73 | 00:33:38 | 06.43 | +0:17:26 | 0:18:03 / 196 |
| 196 | 106 | SZYMCZAK Ewa | Ożarów Maz. | | POL Gaca Run | 78Mas/25 K / 74 | 00:33:47 | 06.45 | +0:17:36 | 0:18:14 / 198 |
| 197 | 143 | JOPEK Bronisław | Mogilany | | POL | 52Mas/59 M / 123 | 00:33:59 | 06.47 | +0:17:47 | 0:17:46 / 193 |
| 198 | 55 | OLCZYK Katarzyna | Nowa Iwiczna | | POL | 68Mas/26 K / 75 | 00:34:36 | 06.55 | +0:18:24 | 0:18:17 / 199 |
| 199 | 205 | WILANOWSKA Agnieszka | Wilcza Góra | | POL | 81 K / 76 | 00:34:53 | 06.58 | +0:18:41 | 0:18:14 / 197 |
| 200 | 86 | BOROŃ Paweł | Siedliska | | POL | 85 M / 124 | 00:34:58 | 06.59 | +0:18:46 | 0:18:40 / 201 |
| 201 | 67 | MISIAŁKIEWICZ Anna | Siedliska | | POL | 80 K / 77 | 00:34:58 | 06.59 | +0:18:47 | 0:18:41 / 202 |
| 202 | 118 | MATHEA Angelika | Warszawa | | POL | 78 K / 78 | 00:35:19 | 07.03 | +0:19:07 | 0:18:57 / 203 |
| 203 | 46 | MYCIUK Marzena | Zamienie | | POL Kawowa Team | 78 K / 79 | 00:35:26 | 07.05 | +0:19:15 | 0:18:32 / 200 |
| 204 | 213 | WILK Ewa | | | POL Zsp Mroków | 08Jun/5 K / 80 | 00:37:45 | 07.33 | +0:21:33 | 0:20:08 / 207 |
| 205 | 208 | PIGULA Krzysztof | Łódź | | POL | 62Mas/60 M / 125 | 00:38:05 | 07.37 | +0:21:53 | 0:19:58 / 206 |
| 206 | 98 | PAJEWSKI Marcin | Warszawa | | POL | 78Mas/61 M / 126 | 00:38:07 | 07.37 | +0:21:55 | 0:20:19 / 209 |
| 207 | 102 | MUSIAŁ Mariusz | Warszawa | | POL Blyskawice I Pioruny | 78Mas/62 M / 127 | 00:38:10 | 07.38 | +0:21:58 | 0:20:29 / 212 |
| 208 | 99 | HOFFMANN Robert | Warszawa | | POL Blyskawice I Pioruny | 79 M / 128 | 00:38:10 | 07.38 | +0:21:59 | 0:20:18 / 208 |
| 209 | 101 | TRĘDOTA Magdalena | Warszawa | | POL Blyskawice I Pioruny | 78Mas/27 K / 81 | 00:38:12 | 07.38 | +0:22:00 | 0:20:22 / 210 |
| 210 | 97 | KWAŚNIK-PAJEWSKA Justyna | Warszawa | | POL | 84 K / 82 | 00:38:15 | 07.39 | +0:22:03 | 0:20:24 / 211 |
| 211 | 111 | KOLACZYK Marta | Warszawa | | POL | 78Mas/28 K / 83 | 00:38:17 | 07.39 | +0:22:05 | 0:19:31 / 204 |
| 212 | 109 | KORCZOWSKA Daria | Warszawa | | POL | 84 K / 84 | 00:38:19 | 07.39 | +0:22:07 | 0:19:34 / 205 |
| | 11 | SZYMUL Marek | Warszawa | | POL | 75 | DNS | | | |
| | 57 | KRAWCZYK Grażyna | Żabieniec | | POL Stowarzyszenie Kondycja | 77 | DNS | | | |
| | 76 | SIELICKI Krzysztof | Mysiadło | | POL | 81 | DNS | | | |
| | 100 | HOFFMANN Magdalena | Warszawa | | POL Blyskawice I Pioruny | 76 | DNS | | | |

(*)- Czas netto dla pierwszych 50-ciu na mecie / Nettime for first 50 on finish line

Klasyfikacja wg czasów netto (poza 50-cioma pierwszymi na mecie).

| Msc Rank | Nr Bib | Nazwisko i imię Name | Miejscowość City | Kraj Nat. | Druż / Klub Team / Club | R-k Klasyfikacje YoBRanks | Czas Time | Tempo m/km | diff Net | Check points |
|----------|--------|--------------------------|------------------|---|-------------------------|---------------------------|-----------|------------|----------|--------------|
| | 120 | OLESIŃSKA Kasia | Grodzisk Maz |  POL | | 86 | DNS | | | |
| | 122 | JATCZAK-ŁUKASIK Ewa | Chyliczki |  POL | | 73 | DNS | | | |
| | 127 | ŁUKASIK Filip | Chyliczki |  POL | | 73 | DNS | | | |
| | 140 | PACEK Tomasz | Warszawa |  POL | | 78 | DNS | | | |
| | 141 | PACEK Monika | Warszawa |  POL | | 81 | DNS | | | |
| | 159 | GŁODOWSKA Kasia | Warszawa |  POL | Żórawski Team | 87 | DNS | | | |
| | 172 | DUSZYŃSKI Sebastian | Rawa Mazowiecka |  POL | | 89 | DNS | | | |
| | 197 | RYSIŃSKA Magda | Mysiadło |  POL | Butyxl.pl | 79 | DNS | | | |
| | 204 | HOJDYS-ŁOPATKA Agnieszka | Warszawa |  POL | Promotion Góra Żar | 80 | DNS | | | |
| | 214 | KĘDZIORA Robert | Zabki |  POL | Biegambolubię Polonez | 70 | DNS | | | |
| | 230 | NOWICKA Agnieszka | Warszawa |  POL | | 79 | DNS | | | |
| | 748 | BUDNICKI Rafał | Warszawa |  POL | Dream Run | 85 | DNS | | | |

| | | | | | | | |
|--------------|-----|---------------|-----|---------------|-----|------------|-----|
| Zgłoszonych: | 239 | Odebrało nr.: | 219 | Wystartowało: | 213 | Ukończyło: | 212 |
|--------------|-----|---------------|-----|---------------|-----|------------|-----|

(*)- Czas netto dla pierwszych 50-ciu na mecie / Nettime for first 50 on finish line