



Runners World Super Bieg 2018 -ed.1 III Półmaraton Polanicki i Dziesiątka Staropolanki –

WYNIKI ZAWODÓW / RESULTS LIST

Półmaraton 21,0975 km

Organizator: Grabek Promotion Sp. z o.o.,

Data: 13 maja 2018 r.

Miejsce: Polanica Zdrój

Dystans: 21 km

Klasyfikacja wg czasów netto (poza 50-cioma pierwszymi na mecie).

Msc Rank	Nr Bib	Nazwisko i imię Name	Miejscowość City	Kraj Nat.	Druż / Klub Team / Club	R-k Klasyfikacje YoBRanks	Czas Time	Real (*) Time	Tempo m/km	diff Net	5km	12km	17km
1	304	SOBAS Jacek	Kędzierzyn-koźle	POL	Sobas / #sobasteam	85M30/1 M / 1	01:20:27	01:20:24	03.48	+0:00:00	0:22:35 / 2	0:49:34 / 1	1:04:32 / 1
2	332	JOLIBSKI Jacek	Jelenia Góra	POL	BiegamdlaZdrowia.pl	9M20/1 M / 2	01:20:50	01:20:47	03.49	+0:00:23	0:22:54 / 3	0:49:59 / 3	1:05:22 / 2
3	107	PENC Ondřej	Meziměstí	CZE	Penc / Cyklo Tony	7M40/1 M / 3	01:23:00	01:22:58	03.55	+0:02:33	0:22:23 / 1	0:49:49 / 2	1:06:01 / 3
4	325	MUSIELSKI Kamil	Dzierżoniów	POL	Lincoln Electric Bester Run Team Bielawa	85M30/2 M / 4	01:24:08	01:24:05	03.59	+0:03:41	0:23:11 / 4	0:51:27 / 4	1:07:45 / 4

(*)- Czas netto dla pierwszych 50-ciu na mecie / Nettime for first 50 on finish line

DATASPORT

13.05.2018 17:45:50

Strona 1

Wyniki: DATASPORT sport@datasport.pl, tel.602 722 968

OFICJALNI PARTNERZY



PATRONI MEDIALNI



Klasyfikacja wg czasów netto (poza 50-cioma pierwszymi na mecie).

Msc Rank	Nr Bib	Nazwisko i imię Name	Miejscowość City	Kraj Nat.	Druż / Klub Team / Club	R-k Klasyfikacje YoBRanks	Czas Time	Real (*) Time	Tempo m/km	diff Net	Check points	
5	278	PIEKARZ Mariusz	Jugów	POL	Uks Ludwikowice	82M30/3 M / 5	01:25:20	01:25:16	04.02 +0:04:53	0:23:20 / 6	0:51:31 / 5	1:08:09 / 5
6	63	MAZURKIEWICZ Dawid	Kluczbork	POL		90M20/2 M / 6	01:26:22	01:26:18	04.05 +0:05:55	0:23:19 / 5	0:52:44 / 6	1:09:08 / 6
7	339	KRASULAK Daniel	Wroclaw	POL	Trenujzami.pl	81M30/4 M / 7	01:28:00	01:27:57	04.10 +0:07:33	0:24:22 / 8	0:54:13 / 8	1:11:01 / 8
8	69	WRÓBEL Marcin	Wysoka	POL		77M40/2 M / 8	01:29:02	01:28:59	04.13 +0:08:35	0:24:46 / 9	0:54:30 / 9	1:11:42 / 9
9	329	TOMASZEWSKI Rafał	Chocianów	POL	Ratownicy Zg Rudna/zg Run	90M20/3 M / 9	01:29:59	01:29:55	04.15 +0:09:32	0:23:56 / 7	0:53:29 / 7	1:11:00 / 7
10	287	SOKOŁOWSKI Marek	Mysłowice-wesoła	POL	Alpin Sport Team	69M40/3 M / 10	01:30:27	01:30:23	04.17 +0:10:00	0:25:01 / 11	0:55:21 / 10	1:12:40 / 10
11	429	FRANASZCZUK Wojciech	Sobótka	POL	Kb Sobótka	70M40/4 M / 11	01:32:48	01:32:44	04.23 +0:12:21	0:25:01 / 10	0:55:25 / 11	1:13:40 / 11
12	205	TOMKÓW Robert	Niemodlin	POL	Fast Foot Opole	72M40/5 M / 12	01:34:27	01:34:24	04.28 +0:14:00	0:26:14 / 16	0:58:26 / 16	1:16:24 / 12
13	394	BURYŁO Krzysztof	Oborniki Śląskie	POL	Oborygeni	92M20/4 M / 13	01:34:56	01:34:52	04.29 +0:14:29	0:25:49 / 14	0:57:54 / 13	1:16:25 / 13
14	62	PISAREWICZ Karol	Nidzica	POL	Gpec Runners Team	88M30/5 M / 14	01:35:20	01:35:16	04.30 +0:14:53	0:26:11 / 15	0:59:08 / 17	1:17:12 / 16
15	97	CHODOROWSKI Krzysztof	Wroclaw	POL	Przedwojewski Mountain Team	85M30/6 M / 15	01:35:23	01:35:18	04.31 +0:14:56	0:26:27 / 17	0:58:14 / 14	1:17:07 / 15
16	25	TALAGA Paweł	Dąbie	POL	Mks Run Team Dąbie	82M30/7 M / 16	01:36:52	01:36:47	04.35 +0:16:25	0:25:48 / 12	0:57:49 / 12	1:16:37 / 14
17	271	MARUKIEWICZ Marek	Jelenia Góra	POL	Biegamdladzrowia.pl	87M30/8 M / 17	01:37:49	01:37:43	04.37 +0:17:21	0:27:06 / 18	0:59:35 / 18	1:18:30 / 18
18	435	OSYDA Artur	Jelenia Góra	POL		85M30/9 M / 18	01:37:56	01:37:51	04.38 +0:17:29	0:27:06 / 19	1:00:09 / 19	1:18:58 / 19
19	373	BAGIŃSKI Grzegorz	Bielawa	POL	Lincoln Electric Bester Run Team Bielawa	94M20/5 M / 19	01:38:15	01:38:12	04.39 +0:17:48	0:25:49 / 13	0:58:25 / 15	1:17:20 / 17
20	305	OBSTÓJ Karolina	Kielczów	POL	#sobasteam	90K20/1 K / 1	01:38:54	01:38:51	04.41 +0:18:27	0:27:17 / 20	1:00:35 / 21	1:19:59 / 21
21	123	TOMCZYK Rafał	Wroclaw	POL	Wosiek Team	83M30/10 M / 20	01:39:13	01:39:08	04.41 +0:18:46	0:27:22 / 22	1:00:27 / 20	1:19:29 / 20
22	341	NIEKRAŚ Lidia	Kłodzko	POL	Uks Ludwikowice	79K30/1 K / 2	01:40:15	01:40:09	04.44 +0:19:48	0:28:04 / 29	1:01:32 / 24	1:20:11 / 22
23	83	ORUBA Dawid	Wiry	POL		95M20/6 M / 21	01:40:36	01:40:26	04.45 +0:20:09	0:27:19 / 21	1:02:12 / 28	1:21:35 / 28
24	77	WOJDA Bartek	Dzierżoniów	POL		75M40/6 M / 22	01:40:49	01:40:38	04.46 +0:20:22	0:27:46 / 25	1:01:04 / 22	1:20:45 / 23
25	218	AWRYCEWICZ Roman	Nowa Ruda	POL	Awrycewicz / Uks Ludwikowice	60M55/1 M / 23	01:41:25	01:41:17	04.48 +0:20:58	0:27:28 / 23	1:01:32 / 23	1:20:49 / 24
26	159	MURASZKO Tomasz	Legnica	POL	Sparta Legnica	84M30/11 M / 24	01:41:30	01:41:24	04.48 +0:21:03	0:27:41 / 24	1:01:36 / 25	1:21:19 / 25
27	111	FRYSIAK Artur	Wieluń	POL	Wieluń Ultra I Nie Tylko	65M50/1 M / 25	01:41:34	01:41:28	04.48 +0:21:07	0:27:48 / 26	1:01:58 / 27	1:21:32 / 27
28	33	WYROŚLAK Józef	Wroclaw	POL	#sobasteam	82M30/12 M / 26	01:42:10	01:41:48	04.49 +0:21:43	0:28:38 / 35	1:01:47 / 26	1:21:29 / 26
29	171	CHAMALA Krzysztof	Luboszyce	POL	Weegree	83M30/13 M / 27	01:42:40	01:42:26	04.51 +0:22:13	0:29:07 / 39	1:04:23 / 35	1:23:38 / 32

(*)- Czas netto dla pierwszych 50-ciu na mecie / Nettime for first 50 on finish line

DATASPORT

13.05.2018 17:45:50

Strona 2

Wyniki: DATASPORT sport@datasport.pl, tel.602 722 968

OFICJALNI PARTNERZY



PATRONI MEDIALNI



Klasyfikacja wg czasów netto (poza 50-cioma pierwszymi na mecie).

Msc Rank	Nr Bib	Nazwisko i imię Name	Miejscowość City	Kraj Nat.	Druż / Klub Team / Club	R-k Klasyfikacje YoBRanks	Czas Time	Real (*) Time	Tempo m/km	diff Net	Check points
30	427	KRUPA Grzegorz	Sobótka	POL	Kb Sobótka	7M40/7 M / 28	01:42:48	01:42:44	04.52	+0:22:21	0:28:00 / 28 1:02:49 / 29 1:22:59 / 30
31	96	WITKOWSKI Tomasz	Żary	POL	Witkowski / Żary Runners Team	7M40/8 M / 29	01:43:03	01:42:58	04.52	+0:22:36	0:28:34 / 34 1:03:05 / 30 1:22:37 / 29
32	430	DERENCZ Michał	Tlumaczów	POL	Tesar Biega	8M30/14 M / 30	01:43:58	01:43:33	04.54	+0:23:30	0:28:45 / 36 1:04:06 / 34 1:23:45 / 33
33	79	MICHAŁKIEWICZ Wojciech	Wrocław	POL	Pro-run Wrocław	6M50/2 M / 31	01:44:15	01:44:07	04.56	+0:23:48	0:28:30 / 32 1:03:07 / 31 1:23:11 / 31
34	86	MACHALSKI Sebastian	Strzelin	POL	-	7M40/9 M / 32	01:44:51	01:44:44	04.57	+0:24:24	0:28:27 / 31 1:04:01 / 33 1:24:36 / 35
35	58	SZUSZKIEWICZ Jacek	Chobienia	POL		7M30/15 M / 33	01:45:05	01:45:00	04.58	+0:24:38	0:28:04 / 30 1:03:31 / 32 1:24:12 / 34
36	405	DYLEWSKI Tomasz	Jelenia Góra	POL		8M30/16 M / 34	01:45:59	01:45:50	05.01	+0:25:32	0:29:28 / 41 1:06:08 / 42 1:26:14 / 38
37	84	HORBOWY Sławomir	Czepielowice	POL		6M55/2 M / 35	01:46:10	01:45:58	05.01	+0:25:43	0:30:30 / 51 1:06:03 / 41 1:26:04 / 37
38	175	NOWAKOWSKI Wiesław	Wrocław	POL	Wrocław Marathon Team	6M50/3 M / 36	01:46:33	01:46:16	05.02	+0:26:06	0:30:24 / 50 1:06:15 / 43 1:26:20 / 39
39	248	ZIELONKA Leszek	Wrocław	POL		8M30/17 M / 37	01:46:38	01:46:24	05.02	+0:26:11	0:30:24 / 48 1:05:54 / 39 1:25:59 / 36
40	417	PAWLIŃSKI Adam	Wrocław	POL	Pro-run Wrocław	7M40/10 M / 38	01:46:45	01:46:26	05.02	+0:26:18	0:30:34 / 52 1:07:08 / 49 1:27:04 / 42
41	398	ZIĘBA Marek	Sobótka	POL	Siła Ogra	7M30/18 M / 39	01:47:40	01:47:31	05.05	+0:27:13	0:30:57 / 63 1:07:04 / 48 1:27:24 / 46
42	98	ZIMKOWSKI Marcin	Głogów	POL	Kghm Zg Run	8M30/19 M / 40	01:48:03	01:47:53	05.06	+0:27:36	0:29:12 / 40 1:05:59 / 40 1:26:30 / 40
43	323	TRZASKACZ Tomasz	Trzebnica	POL	Trzaskacz	7M40/11 M / 41	01:48:15	01:48:02	05.07	+0:27:48	0:31:13 / 71 1:07:02 / 47 1:27:19 / 45
44	185	MANTHAJ Jarosław	Jelenia Góra	POL	Private	6M55/3 M / 42	01:48:32	01:48:22	05.08	+0:28:05	0:28:57 / 38 1:04:45 / 36 1:26:36 / 41
45	129	BARANOWSKI Jarosław	Wałbrzych	POL	Srtg Wałbrzych	8M30/20 M / 43	01:48:34	01:48:27	05.08	+0:28:07	0:28:48 / 37 1:05:44 / 38 1:27:05 / 43
46	389	GIBALSKI Tomasz	Rościszewice	POL	Oborygeni	6M40/12 M / 44	01:48:35	01:48:23	05.08	+0:28:08	0:30:58 / 64 1:07:13 / 51 1:27:42 / 48
47	342	SOCHA Piotr	Staniszów	POL		8M30/21 M / 45	01:48:43	01:48:29	05.08	+0:28:16	0:30:02 / 45 1:07:12 / 50 1:27:15 / 44
48	128	KARAMON Marcin	Opole	POL	Opole Biega	7M40/13 M / 46	01:48:56	01:48:44	05.09	+0:28:29	0:30:35 / 54 1:07:13 / 52 1:27:42 / 49
49	375	WOSZEK Marzena	Opole	POL	Stowarzyszenie Przyjaciół Grudziec	7M40/1 K / 3	01:48:58	01:48:42	05.09	+0:28:30	0:31:03 / 66 1:07:34 / 54 1:27:45 / 50
50	11	MATUSZEWSKI Marek	Śrem	POL	Matuszewscy Runners Power Śrem / Runners72	7M40/14 M / 47	01:49:43	01:49:39	05.11	+0:29:16	0:30:37 / 56 1:08:10 / 59 1:28:47 / 52
Power											
51	36	PURCZYŃSKI Grzegorz	Zielona Góra	POL	1979	7M30/22 M / 48	01:50:02		05.12	+0:29:34	0:27:53 / 27 1:05:03 / 37 1:27:30 / 47
52	377	WOSZEK Tomasz	Opole	POL	Stowarzyszenie Przyjaciół Grudziec	7M40/15 M / 49	01:50:10		05.13	+0:29:43	0:30:48 / 60 1:08:01 / 58 1:28:52 / 53
53	425	LACH Dariusz	Świątniki	POL		7M40/16 M / 50	01:50:17		05.13	+0:29:50	0:31:09 / 69 1:08:45 / 63 1:29:24 / 58

(*)- Czas netto dla pierwszych 50-ciu na mecie / Nettime for first 50 on finish line

DATASPORT

13.05.2018 17:45:50

Strona 3

Wyniki: DATASPORT sport@datasport.pl, tel.602 722 968

OFICJALNI PARTNERZY



PATRONI MEDIALNI



Klasyfikacja wg czasów netto (poza 50-cioma pierwszymi na mecie).

Msc Rank	Nr Bib	Nazwisko i imię Name	Miejscowość City	Kraj Nat.	Druż / Klub Team / Club	R-k Klasyfikacje YoBRanks	Czas Time	Tempo m/km	diff Net	Check points
54	318	BORKOWSKI Adam	Wałbrzych	POL		74M40/17 M / 51	01:50:25	05.14	+0:29:58	0:31:04 / 67 1:07:53 / 57 1:28:52 / 54
55	266	ZUB Arkadiusz	Rogów Sobócki	POL	Kb Sobótka	74M40/18 M / 52	01:50:35	05.14	+0:30:08	0:31:17 / 73 1:09:03 / 67 1:29:49 / 60
56	351	RYZEWSKI Krzysztof	Mirków	POL	Quadimodo Racing	71M40/19 M / 53	01:50:41	05.14	+0:30:14	0:30:57 / 62 1:08:38 / 60 1:29:40 / 59
57	158	KLESZCZ Tomek	Wrocław	POL	Kleszcze Trzy / Night Runners Wrocław	82M30/23 M / 54	01:50:46	05.15	+0:30:19	0:29:49 / 44 1:06:53 / 46 1:28:52 / 55
58	150	DĄBROWSKI Mariusz	Wrocław	POL		70M40/20 M / 55	01:51:10	05.16	+0:30:43	0:32:11 / 85 1:09:55 / 77 1:30:31 / 64
59	130	ŁYCZKOWSKI Kamil	Wałbrzych	POL	Windir	89M20/7 M / 56	01:51:12	05.16	+0:30:45	0:29:29 / 43 1:07:24 / 53 1:28:53 / 56
60	21	FEICHTINGER Marek	Żory	POL		75M40/21 M / 57	01:51:15	05.16	+0:30:48	0:30:23 / 47 1:06:50 / 45 1:27:59 / 51
61	191	KURZAWSKI Michał	Wrocław	POL	Szybki Kurz	85M30/24 M / 58	01:51:21	05.16	+0:30:53	0:32:00 / 84 1:09:54 / 76 1:30:40 / 65
62	229	DUDEK Monika	Ziębice	POL	Pasja Chrzązka Running Team	83K30/2 K / 4	01:51:27	05.16	+0:31:00	0:30:21 / 46 1:07:38 / 55 1:29:16 / 57
63	401	PELJAK Mariusz	Sobótka	POL		83M30/25 M / 59	01:51:53	05.18	+0:31:26	0:30:58 / 65 1:08:58 / 66 1:30:05 / 62
64	193	KOLAWA Jarek	Lubin	POL	Biegająca Kasta Miedziewego Miasta	69M40/22 M / 60	01:52:14	05.19	+0:31:47	0:31:12 / 70 1:09:28 / 72 1:30:52 / 66
65	256	CZECH Mirosław	Karpacz	POL	K2	77M40/23 M / 61	01:52:20	05.19	+0:31:53	0:30:34 / 53 1:08:53 / 64 1:29:52 / 61
66	414	MALIK Agnieszka	Kłodzko	POL	Ząbkowicka Grupa Biegowa Frankenstein / Zumba	77K40/2 K / 5	01:52:45	05.20	+0:32:18	0:30:46 / 59 1:08:39 / 61 1:30:58 / 68
67	316	ANDRZEJCZUK Marzena	Wrocław	POL	Rawiplug	78K40/3 K / 6	01:52:48	05.20	+0:32:21	0:31:50 / 81 1:09:47 / 74 1:30:56 / 67
68	124	DLUGOŁĘCKI Konrad	Świdnica	POL	Długolecki / Biegowa Świdnica	78M40/24 M / 62	01:53:10	05.21	+0:32:43	0:31:16 / 72 1:08:56 / 65 1:31:03 / 69
69	354	MACHULA Arkadiusz	Ziębice	POL	Machula /	72M40/25 M / 63	01:53:38	05.23	+0:33:11	0:31:49 / 80 1:09:22 / 70 1:31:06 / 70
70	76	TASAREK Ryszard	Nysa	POL	Nysa Biega	52M65/1 M / 64	01:53:39	05.23	+0:33:12	0:30:24 / 49 1:08:43 / 62 1:31:27 / 73
71	114	KURZAWIAK Grzegorz	Karłów	POL		82M30/26 M / 65	01:53:51	05.23	+0:33:24	0:30:54 / 61 1:09:13 / 69 1:31:22 / 72
72	182	NIEDŹWIEDZKA Anna	Lubin	POL	Niedźwiedzki / Biegająca Kasta Miedziewego Miasta	81K30/3 K / 7	01:54:28	05.25	+0:34:01	0:31:36 / 78 1:10:16 / 80 1:31:51 / 78
73	232	NIEDŹWIEDZKI Artur	Lubin	POL	Niedźwiedzka / Biegająca Kasta Miedziewego Miasta	82M30/27 M / 66	01:54:29	05.25	+0:34:01	0:31:31 / 76 1:10:11 / 79 1:31:48 / 76
74	203	RUSOL Tomasz	Wrocław	POL		83M30/28 M / 67	01:54:32	05.25	+0:34:05	0:31:09 / 68 1:09:25 / 71 1:31:16 / 71
75	258	DYTKO Krzysztof	Lubawka	POL	Dytko / K2 Miskowice	74M40/26 M / 68	01:54:51	05.26	+0:34:24	0:28:33 / 33 1:06:37 / 44 1:30:27 / 63
76	115	DONAJ Adam	Kościan	POL	Donaj / Niezrzeszony	74M40/27 M / 69	01:55:09	05.27	+0:34:42	0:31:33 / 77 1:09:41 / 73 1:31:49 / 77

(*)- Czas netto dla pierwszych 50-ciu na mecie / Nettime for first 50 on finish line

DATASPORT

13.05.2018 17:45:50

Strona 4

Wyniki: DATASPORT sport@datasport.pl, tel.602 722 968

OFICJALNI PARTNERZY



PATRONI MEDIALNI



Klasyfikacja wg czasów netto (poza 50-cioma pierwszymi na mecie).

Msc Rank	Nr Bib	Nazwisko i imię Name	Miejscowość City	Kraj Nat.	Druż / Klub Team / Club	R-k Klasyfikacje YoBRanks	Czas Time	Tempo m/km	diff Net	Check points
77	279	WOJTCZAK Krzysztof	Wrocław	POL	Wkb Piast Wrocław	72M40/28 M / 70	01:55:38	05.28	+0:35:11	0:29:29 / 42 1:07:51 / 56 1:31:34 / 74
78	382	DRESZER Bartosz	Przeworno	POL		85M30/29 M / 71	01:55:46	05.29	+0:35:19	0:30:46 / 58 1:09:11 / 68 1:31:46 / 75
79	311	DOMAGAŁA Adam	Bielawa	POL	Domagała / Bielawska Akademia Biegania	67M50/4 M / 72	01:56:35	05.31	+0:36:08	0:31:57 / 82 1:11:36 / 84 1:33:07 / 79
80	380	OLESZOWSKI Marcin	Wrocław	POL	Luxon	85M30/30 M / 73	01:57:03	05.32	+0:36:36	0:31:30 / 75 1:11:09 / 83 1:33:34 / 81
81	345	BRZOZOWSKI Rafał	Kłodzko	POL	Brzozowski /	73M40/29 M / 74	01:57:21	05.33	+0:36:54	0:32:30 / 91 1:11:46 / 86 1:34:26 / 83
82	48	OSTACH Daria	Ostrów	POL	Antonteam	76K40/4 K / 8	01:57:23	05.33	+0:36:56	0:32:16 / 87 1:11:44 / 85 1:34:33 / 86
83	395	WESOŁOWSKI Stanisław	Uraz	POL	Wkb Piast Wrocław	54M60/1 M / 75	01:57:45	05.34	+0:37:18	0:32:29 / 90 1:12:21 / 89 1:35:23 / 89
84	434	BRZAŃKAŁA Katarzyna	Wrocław	POL		9K20/2 K / 9	01:58:05	05.35	+0:37:37	0:32:32 / 93 1:12:03 / 88 1:35:05 / 88
85	144	DĄBROWSKI Daniel	Lubin	POL	Biegająca Kasta Miedziowego Miasta	77M40/30 M / 76	01:58:12	05.36	+0:37:45	0:35:16 / 131 1:16:32 / 121 1:37:33 / 105
86	162	DEREŃ Beata	Stara Łomnica	POL	Lks Iskra Jaszkowa	92K20/3 K / 10	01:58:22	05.36	+0:37:55	0:32:54 / 97 1:13:06 / 93 1:35:31 / 90
87	315	ZAWODNIK ANONIMOWY		POL		M30/31 M / 77	01:58:24	05.36	+0:37:57	0:31:48 / 79 1:10:34 / 81 1:34:31 / 85
88	134	GRELA Michał	Wrocław	POL	Biegamy We Wrocławiu	77M40/31 M / 78	01:58:28	05.36	+0:38:01	0:32:24 / 88 1:12:40 / 91 1:35:32 / 91
89	72	PIELA Wojciech	Miękkinia	POL		82M30/32 M / 79	01:58:36	05.37	+0:38:09	0:34:23 / 122 1:13:20 / 98 1:36:45 / 101
90	404	STROJEK Grzegorz	Przemków	POL		75M40/32 M / 80	01:58:37	05.37	+0:38:10	0:30:46 / 57 1:10:04 / 78 1:33:30 / 80
91	379	DZIUBA Piotr	Wrocław	POL		77M40/33 M / 81	01:58:39	05.37	+0:38:12	0:31:27 / 74 1:11:51 / 87 1:34:40 / 87
92	221	NAGOT Tomasz	Warszawa	POL	Kugar Xtreme Runners	82M30/33 M / 82	01:58:52	05.38	+0:38:25	0:34:19 / 117 1:13:29 / 100 1:35:39 / 92
93	213	JANAS Dariusz	Wrocław	POL	Efekt Gombao	85M30/34 M / 83	01:59:07	05.38	+0:38:40	0:32:30 / 92 1:10:59 / 82 1:34:28 / 84
94	109	KIELEK Jakub	Kołobrzeg	POL	Zawiani Kołobrzeg	92M20/8 M / 84	01:59:17	05.39	+0:38:50	0:33:29 / 106 1:14:54 / 108 1:37:43 / 106
95	313	ZIENIEWICZ Grzegorz	Dzierżoniów	POL		77M40/34 M / 85	01:59:29	05.39	+0:39:02	0:33:23 / 105 1:13:18 / 97 1:36:09 / 96
96	44	OLSZEWSKI Michał	Polkowice	POL		80M30/35 M / 86	01:59:30	05.39	+0:39:03	0:32:13 / 86 1:12:32 / 90 1:35:41 / 93
97	57	GRACZ Krzysztof	Nadolice Wielkie	POL		78M40/35 M / 87	01:59:32	05.39	+0:39:05	0:33:23 / 104 1:13:08 / 95 1:35:52 / 95
98	56	PIASKOWSKI Marcin	Domaniów	POL	Volvo Polska	78M40/36 M / 88	01:59:33	05.40	+0:39:06	0:33:22 / 103 1:13:08 / 94 1:35:51 / 94
99	295	BUDZISZEWSKI Tomasz	Warszawa	POL	Kugar Xtreme Runners	81M30/36 M / 89	01:59:39	05.40	+0:39:12	0:33:18 / 101 1:14:06 / 104 1:36:38 / 100
100	383	NESTEREWICZ Ryszard	Kłodzko	POL		54M60/2 M / 90	01:59:53	05.40	+0:39:26	0:30:36 / 55 1:09:51 / 75 1:33:35 / 82
101	272	CICHOŃ Magdalena	Opole	POL	Stowarzyszenie Przyjaciół Grudziec	76K40/5 K / 11	02:00:00	05.41	+0:39:33	0:33:31 / 107 1:13:55 / 103 1:36:28 / 98

(*)- Czas netto dla pierwszych 50-ciu na mecie / Nettime for first 50 on finish line

DATASPORT

13.05.2018 17:45:50

Strona 5

Wyniki: DATASPORT sport@datasport.pl, tel.602 722 968

OFICJALNI PARTNERZY



PATRONI MEDIALNI



Klasyfikacja wg czasów netto (poza 50-cioma pierwszymi na mecie).

Msc Rank	Nr Bib	Nazwisko i imię Name	Miejscowość City	Kraj Nat.	Druż / Klub Team / Club	R-k Klasyfikacje YoBRanks	Czas Time	Tempo m/km	diff Net	Check points
102	27	WOJAK Malwina	Wrocław	POL		8030/4 K / 12	02:00:02	05.41	+0:39:35	0:33:52 / 112 1:13:26 / 99 1:36:13 / 97
103	18	TALAGA Michał	Folwark	POL		7740/37 M / 91	02:00:06	05.41	+0:39:39	0:32:25 / 89 1:13:33 / 101 1:36:31 / 99
104	174	ROGALA Klaudiusz	Wrocław	POL	Drużyna Szpiku	7340/38 M / 92	02:00:40	05.43	+0:40:13	0:31:58 / 83 1:12:57 / 92 1:36:55 / 102
105	135	DUDZIK Jacek	Kłodzko	POL	Lks Iskra Jaszkowa	5560/3 M / 93	02:01:03	05.44	+0:40:36	0:33:03 / 98 1:13:18 / 96 1:37:01 / 103
106	265	KRUK Wacław	Świdnica	POL	Kb Sobótka	6750/5 M / 94	02:01:19	05.45	+0:40:52	0:34:21 / 119 1:15:25 / 112 1:38:31 / 108
107	392	STAJNIAK-STELIGA Izabela	Wilczyn	POL	Radio Eska	7040/6 K / 13	02:01:42	05.46	+0:41:15	0:33:55 / 113 1:14:49 / 107 1:38:07 / 107
108	154	KOCIUMBAS Bartosz	Milicz	POL	Savi Team	7240/39 M / 95	02:02:07	05.47	+0:41:40	0:35:57 / 146 1:16:25 / 119 1:39:23 / 112
109	294	LEWANDOWSKI Przemysław	Warszawa	POL	Kugar Xtreme Runners	8130/37 M / 96	02:02:27	05.48	+0:42:00	0:32:36 / 94 1:13:39 / 102 1:37:27 / 104
110	42	MOŚKIEWICZ Anna	Warszawa	POL	Drużyna Szpiku/biegaj Pod Okiem Trenera	9020/4 K / 14	02:02:37	05.48	+0:42:10	0:34:32 / 124 1:15:41 / 114 1:38:47 / 109
111	247	PIWOWARSKI Kamil	Siechnice	POL		8430/38 M / 97	02:03:09	05.50	+0:42:42	0:33:35 / 109 1:17:45 / 132 1:40:09 / 115
112	223	OLDAKOWSKI Maciej	Dobrzykowice	POL		8730/39 M / 98	02:03:22	05.50	+0:42:55	0:33:43 / 110 1:14:10 / 105 1:39:12 / 111
113	190	PTAK Jarosław	Kędzierzyn-koźle	POL	Ptak / Niezrzeszony	7240/40 M / 99	02:03:37	05.51	+0:43:10	0:35:41 / 144 1:18:31 / 135 1:41:22 / 125
114	173	PISKORZ Robert	Polkowice	POL	Piskorz / Volkswagen Motor Polska	7240/41 M / 100	02:04:01	05.52	+0:43:34	0:34:21 / 120 1:16:14 / 117 1:40:46 / 119
115	231	BIELAWSKI Robert	Dobroszyce	POL		7740/42 M / 101	02:04:14	05.53	+0:43:47	0:34:12 / 116 1:15:43 / 115 1:39:33 / 113
116	400	BOCZULA Krzysztof	Bielawa	POL	Wkb Piast Wrocław	6255/4 M / 102	02:04:37	05.54	+0:44:10	0:35:24 / 139 1:16:25 / 118 1:40:11 / 116
117	428	CHORZĘPA Adam	Szczytna	POL		6050/6 M / 103	02:04:38	05.54	+0:44:11	0:33:51 / 111 1:15:10 / 110 1:39:07 / 110
118	108	WNUK Dominik	Poznań	POL	Zawiani Kolobrzeg	9220/9 M / 104	02:04:58	05.55	+0:44:31	0:33:07 / 99 1:14:55 / 109 1:39:39 / 114
119	161	DEREŃ Agata	Stara Łomnica	POL	Lks Iskra Jaszkowa	9020/5 K / 15	02:05:18	05.56	+0:44:51	0:35:17 / 132 1:17:14 / 129 1:41:15 / 123
120	396	OZIMINA Hubert	Oborniki Śląskie	POL	Oborygeni	7740/43 M / 105	02:05:39	05.57	+0:45:12	0:34:03 / 115 1:15:55 / 116 1:41:11 / 122
121	264	DEC Rafał	Bierutów	POL	Bierutowska Grupa Biegowa	7340/44 M / 106	02:05:42	05.57	+0:45:15	0:33:17 / 100 1:15:24 / 111 1:40:25 / 117
122	393	TKACZEW Paweł	Wrocław	POL	Oborygeni	7040/45 M / 107	02:05:44	05.57	+0:45:17	0:34:20 / 118 1:16:50 / 127 1:41:19 / 124
123	322	WOŹNIAK Ryszard	Bierutów	POL	Bierutowska Grupa Biegowa	6050/7 M / 108	02:05:45	05.57	+0:45:18	0:33:20 / 102 1:15:26 / 113 1:40:29 / 118
124	237	KĄSIEL Paweł	Wrocław	POL		7930/40 M / 109	02:06:18	05.59	+0:45:51	0:34:23 / 121 1:17:46 / 133 1:41:10 / 121
125	388	BEZULSKA Anna	Gorzów Wlkp.	POL	Bezulska / Nowa Ruda Biega	7040/7 K / 16	02:06:41	06.00	+0:46:13	0:35:21 / 136 1:16:48 / 126 1:41:24 / 126
126	137	FAFROWICZ Kazimierz	Kłodzko	POL	Lks Iskra Jaszkowa	5460/4 M / 110	02:06:51	06.00	+0:46:24	0:34:28 / 123 1:16:31 / 120 1:41:36 / 127

(*)- Czas netto dla pierwszych 50-ciu na mecie / Nettime for first 50 on finish line

DATASPORT

13.05.2018 17:45:51

Strona 6

Wyniki: DATASPORT sport@datasport.pl, tel.602 722 968

OFICJALNI PARTNERZY



PATRONI MEDIALNI



Klasyfikacja wg czasów netto (poza 50-cioma pierwszymi na mecie).

Msc Rank	Nr Bib	Nazwisko i imię Name	Miejscowość City	Kraj Nat.	Druż / Klub Team / Club	R-k Klasyfikacje YoBRanks	Czas Time	Tempo m/km	diff Net	Check points
127	145	STADNICKI Robert	Lubin	POL	Biegająca Kasta Miedziowego Miasta	7M40/46 M / 111	02:07:07	06.01	+0:46:40	0:35:18 / 134 1:18:52 / 138 1:43:17 / 135
128	239	KIEREPKA Adam	Legnica	POL	Jrg1	8M30/41 M / 112	02:07:17	06.02	+0:46:50	0:33:32 / 108 1:16:38 / 122 1:41:40 / 128
129	308	ZAGAJSKI Jakub	Wroclaw	POL		8M30/42 M / 113	02:07:52	06.03	+0:47:25	0:34:42 / 126 1:18:02 / 134 1:42:27 / 133
130	337	MŁODOŻENIEC Mirosław	Sobótka	POL	Rembertów Team	8M30/43 M / 114	02:07:59	06.03	+0:47:32	0:32:39 / 95 1:16:46 / 124 1:42:09 / 130
131	437	GIERAS Mirosław	Gliwice	POL		7M40/47 M / 115	02:08:10	06.04	+0:47:43	0:34:34 / 125 1:16:43 / 123 1:41:55 / 129
132	275	WIŚNIEWSKI Lucjan	Ziębice	POL		7M40/48 M / 116	02:08:33	06.05	+0:48:06	0:32:52 / 96 1:14:45 / 106 1:40:53 / 120
133	37	BŁACHOWIAK Jakub	Leszno	POL	Strefasportu.pl Mw Invest Group	8M20/10 M / 117	02:08:36	06.05	+0:48:09	0:35:18 / 133 1:18:48 / 137 1:44:18 / 139
134	125	GAWROŃSKA Karolina	Wroclaw	POL	Team Kopeć	8K20/6 K / 17	02:08:37	06.05	+0:48:10	0:35:21 / 137 1:18:53 / 139 1:44:22 / 141
135	146	PONIATOWSKI Seweryn	Wroclaw	POL	Elektrotim	8M30/44 M / 118	02:08:48	06.06	+0:48:21	0:34:49 / 127 1:17:05 / 128 1:42:32 / 134
136	178	NOWAK Sylwester	Wroclaw	POL		5M60/5 M / 119	02:09:04	06.07	+0:48:36	0:36:01 / 147 1:19:30 / 142 1:43:35 / 137
137	246	SKRĘTEK Monika	Jelenia Góra	POL	Biegamdlazdrowia.pl	7K40/8 K / 18	02:09:28	06.08	+0:49:01	0:35:02 / 128 1:18:35 / 136 1:44:19 / 140
138	214	PISTL Jacek	Wroclaw	POL		8M30/45 M / 120	02:09:30	06.08	+0:49:03	0:35:21 / 135 1:19:04 / 140 1:43:48 / 138
139	91	DOMAGAŁA Agnieszka	Ząbkowice Śląskie	POL	Ząbkowicka Grupa Biegowa Frankenstein	8K30/5 K / 19	02:09:37	06.08	+0:49:10	0:35:16 / 130 1:17:25 / 130 1:42:15 / 131
140	220	KAZIMIERCZAK Grzegorz	Wroclaw	POL		6M55/5 M / 121	02:09:49	06.09	+0:49:22	0:33:55 / 114 1:16:48 / 125 1:42:16 / 132
141	267	MAZUR Katarzyna	Świdnica	POL	Kruk / Świdnicka Grupa Biegowa	9K20/7 K / 20	02:10:08	06.10	+0:49:41	0:36:47 / 153 1:20:10 / 146 1:45:16 / 142
142	55	BOGDANOWICZ Maria	Wroclaw	POL	Bogdanowicz / Pro-run Wroclaw	6K50/1 K / 21	02:10:19	06.10	+0:49:52	0:35:27 / 141 1:17:45 / 131 1:43:34 / 136
143	43	REŚLIŃSKI Zbigniew	Witaszyce	POL		9M20/11 M / 122	02:11:24	06.13	+0:50:57	0:35:36 / 143 1:20:07 / 145 1:45:39 / 144
144	419	MAJER Maja	Szklarska Poręba	POL	Biegamdlazdrowia.pl	8K30/6 K / 22	02:11:36	06.14	+0:51:09	0:36:27 / 149 1:20:55 / 147 1:45:50 / 145
145	105	JEDYNAK-WYPYCH Anna	Lewin Brzeski	POL	Wypych / Zakochani - Zabiegani	8K30/7 K / 23	02:11:56	06.15	+0:51:29	0:35:26 / 140 1:19:45 / 143 1:45:31 / 143
146	192	KAMIŃSKA Anna	Gliwice	POL		8K20/8 K / 24	02:12:24	06.16	+0:51:57	0:37:43 / 162 1:21:37 / 148 1:46:30 / 147
147	418	LINKIEWICZ Grzegorz	Szklarska Poręba	POL	Linkiewicz / Orange Iron Team	7M30/46 M / 123	02:12:59	06.18	+0:52:32	0:35:30 / 142 1:19:23 / 141 1:46:10 / 146
148	140	SZOSTAKOWSKI Zbigniew	Radlin	POL	Rybnicka Grupa Biegowa Pędzimy Razem	5M55/6 M / 124	02:13:18	06.19	+0:52:50	0:37:03 / 157 1:22:27 / 155 1:47:45 / 150
149	374	PROSOWIECKA SMAK Katarzyna	Opole	POL		7K40/9 K / 25	02:14:06	06.21	+0:53:39	0:36:55 / 155 1:21:51 / 150 1:47:44 / 149
150	53	SCHULZE Jörg	Luckenwalde	GER		5M60/6 M / 125	02:14:30	06.22	+0:54:03	0:37:17 / 158 1:21:47 / 149 1:48:02 / 151
151	254	GLINA-KRAWCZYK Małgorzata	Starczów	POL	Ząbkowicka Grupa Biegowa Frankenstein	7K40/10 K / 26	02:16:14	06.27	+0:55:47	0:37:31 / 159 1:22:16 / 153 1:49:02 / 153

(*)- Czas netto dla pierwszych 50-ciu na mecie / Nettime for first 50 on finish line

DATASPORT

13.05.2018 17:45:51

Strona 7

Wyniki: DATASPORT sport@datasport.pl, tel.602 722 968

OFICJALNI PARTNERZY



PATRONI MEDIALNI



Klasyfikacja wg czasów netto (poza 50-cioma pierwszymi na mecie).

Msc Rank	Nr Bib	Nazwisko i imię Name	Miejscowość City	Kraj Nat.	Druż / Klub Team / Club	R-k Klasyfikacje YoBRanks	Czas Time	Tempo m/km	diff Net	Check points
152	112	BOGDANOWICZ Andrzej	Wroclaw	POL	Bogdanowicz / Pro- Run Wroclaw	64M50/8 M / 126	02:17:06	06.29 +0:56:39	0:37:00 / 156	1:22:28 / 156 1:48:52 / 152
153	30	WACH Paweł	Kielce	POL	Wach / Budowlani Kielce	73M40/49 M / 127	02:18:01	06.32 +0:57:34	0:36:45 / 152	1:22:19 / 154 1:49:46 / 154
154	424	KALKA Marcin	Rawicz	POL		84M30/47 M / 128	02:18:46	06.34 +0:58:19	0:37:33 / 160	1:23:57 / 158 1:50:59 / 156
155	217	FURTAK Krzysztof	Lubin	POL	Ktoś Musi Być Ostatni	62M55/7 M / 129	02:19:02	06.35 +0:58:35	0:36:55 / 154	1:25:18 / 162 1:52:54 / 161
156	87	WOTLIŃSKI Tomasz	Wroclaw	POL		84M30/48 M / 130	02:19:12	06.35 +0:58:45	0:36:34 / 150	1:24:14 / 159 1:52:18 / 158
157	141	MILCARZ Andrzej	Miłoszyce	POL	Festina Lente	51M65/2 M / 131	02:19:32	06.36 +0:59:05	0:35:09 / 129	1:19:48 / 144 1:46:36 / 148
158	78	NYCHOWSKA-SZCZEREPA Karolina	Leśna	POL		8K30/8 K / 27	02:19:47	06.37 +0:59:20	0:37:51 / 163	1:24:32 / 160 1:52:27 / 159
159	156	JANKOWSKA Justyna	Pyzdry	POL	Pyzdrzanie W Biegu	89K20/9 K / 28	02:20:30	06.39 +1:00:03	0:35:22 / 138	1:21:59 / 151 1:50:45 / 155
160	273	BAGIŃSKA Joanna	Bielawa	POL	Lincoln Electric Bester Run Team Bielawa	70K40/11 K / 29	02:20:40	06.40 +1:00:13	0:37:53 / 164	1:25:46 / 163 1:53:14 / 162
161	157	GUSIN Paweł	Wroclaw	POL		64M50/9 M / 132	02:20:47	06.40 +1:00:20	0:36:17 / 148	1:23:18 / 157 1:51:27 / 157
162	68	KWIATKOWSKA Zuzanna	Szczytna	POL		73K40/12 K / 30	02:22:55	06.46 +1:02:28	0:40:15 / 171	1:28:34 / 168 1:55:36 / 164
163	147	URLICKI Lech	Nowa Sól	POL	Kb Spoceni Nowa Sól	50M65/3 M / 133	02:24:27	06.50 +1:04:00	0:40:25 / 173	1:29:38 / 170 1:56:47 / 166
164	106	WYPYCH Tomasz	Brzeg	POL	Wypych / Karkonosz Running Team	70M40/50 M / 134	02:24:32	06.51 +1:04:05	0:36:39 / 151	1:25:11 / 161 1:56:56 / 167
165	284	HOFFMANN Grzegorz	Czempiń	POL		77M40/51 M / 135	02:25:33	06.53 +1:05:06	0:37:58 / 165	1:25:52 / 164 1:55:32 / 163
166	207	PIOTROWSKI Marek	Bystrzyca Kłodzka	POL	Piotrowski / Goggle Pae Team	61M55/8 M / 136	02:26:22	06.56 +1:05:55	0:38:57 / 168	1:28:15 / 166 1:56:24 / 165
167	26	RYCHLAK Patrycja	Wroclaw	POL	Pro- Run Wroclaw	89K30/9 K / 31	02:26:31	06.56 +1:06:04	0:41:34 / 177	1:29:57 / 172 1:57:09 / 168
168	397	OWSIANKA Sławomir	Świdnica	POL	Owsianka / Kb Sobótka	78M40/52 M / 137	02:26:40	06.57 +1:06:13	0:35:45 / 145	1:22:06 / 152 1:52:37 / 160
169	172	PISKORZ Daria	Polkowice	POL	Piskorz / Drużyna Szpiku Sitech	75K40/13 K / 32	02:27:24	06.59 +1:06:57	0:40:56 / 176	1:32:42 / 176 2:00:27 / 173
170	216	WOŻNY Rafał	Brodnica	POL		71M40/53 M / 138	02:27:27	06.59 +1:07:00	0:38:48 / 167	1:29:44 / 171 1:58:53 / 171
171	59	STOLARCZYK Zuzanna	Rybnik	POL	Stolarczyk / Rybnicka Grupa Biegowa	79K30/10 K / 33	02:28:34	07.02 +1:08:07	0:38:57 / 169	1:29:03 / 169 1:57:49 / 169
					Pędzimy Razem					
172	102	BARTAS Agnieszka	Katowice	POL		89K30/11 K / 34	02:28:41	07.02 +1:08:14	0:40:53 / 174	1:31:33 / 174 2:00:17 / 172
173	310	IWASZKO Piotr	Ostrow Wlkp.	POL		80M30/49 M / 139	02:28:58	07.03 +1:08:31	0:38:29 / 166	1:28:19 / 167 1:58:51 / 170
174	116	NADOLNY Leszek	Leszno	POL	Drużyna Szpiku	57M60/7 M / 140	02:33:38	07.16 +1:13:11	0:39:22 / 170	1:30:44 / 173 2:01:59 / 175
175	85	BOROWSKI Ryszard	Brzeg	POL	Drużyna Szpiku Brzeg	59M55/9 M / 141	02:34:05	07.18 +1:13:38	0:37:43 / 161	1:27:52 / 165 2:01:27 / 174

(*)- Czas netto dla pierwszych 50-ciu na mecie / Nettime for first 50 on finish line

DATASPORT

13.05.2018 17:45:51

Strona 8

Wyniki: DATASPORT sport@datasport.pl, tel.602 722 968

OFICJALNI PARTNERZY



PATRONI MEDIALNI



Klasyfikacja wg czasów netto (poza 50-cioma pierwszymi na mecie).

Msc Rank	Nr Bib	Nazwisko i imię Name	Miejscowość City	Kraj Nat.	Druż / Klub Team / Club	R-k Klasyfikacje YoBRanks	Czas Time	Tempo m/km	diff Net	Check points
176	19	ZAWODNIK ANONIMOWY		POL	-	K30/12 K / 35	02:34:42	07.19	+1:14:15	0:41:35 / 179 1:35:03 / 178 2:05:21 / 178
177	259	TETERYCZ-DYTKO Katarzyna	Lubawka	POL	Dytko / K2 Miszkowice	79K30/13 K / 36	02:36:26	07.24	+1:15:59	0:40:54 / 175 1:32:53 / 177 2:04:21 / 177
178	233	ĆWIKŁOWSKI Marek	Trzebnica	POL		60M55/10 M / 142	02:36:53	07.26	+1:16:26	0:40:17 / 172 1:31:39 / 175 2:02:42 / 176
179	225	ZIÓŁKOWSKI Krzysztof	Wrocław	POL	Pro- Run Wrocław	53M65/4 M / 143	02:41:18	07.38	+1:20:51	0:43:34 / 180 1:38:50 / 182 2:10:09 / 180
180	103	ŚLIWA Jerzy	Kudowa-zdrój	POL		59M55/11 M / 144	02:43:44	07.45	+1:23:17	0:41:35 / 178 1:36:36 / 179 2:09:48 / 179
181	117	PAWŁOWSKA Anna	Szczecin	POL		80K30/14 K / 37	02:47:53	07.57	+1:27:26	0:43:35 / 181 1:37:59 / 181 2:11:12 / 181
182	118	PAWŁOWSKI Zbigniew	Szczecin	POL		70M40/54 M / 145	02:47:53	07.57	+1:27:26	0:43:36 / 182 1:37:43 / 180 2:11:21 / 182
183	293	FRAĆKOWIAK Jacek	Śrem	POL	Runners Power	74M40/55 M / 146	02:51:25	08.07	+1:30:58	0:45:02 / 183 1:40:27 / 183 2:13:21 / 183
184	215	WOZNA Dorota	Brodnica	POL		72K40/14 K / 38	02:51:53	08.08	+1:31:26	0:45:25 / 184 1:40:49 / 184 2:13:43 / 184
	184	CZEBOTAR Barbara	Kłodzko	POL	Tcas	76	DNS			
	10024	CHRZĄSZCZ Damian	Lubin	POL	Chrzaszcz /	81	DNS			
	10048	KUPPER Paweł	Wrocław	POL		81	DNS			
	10056	PIĘTA Marcin	Wrocław	POL		87	DNS			
	10096	SIKORSKI Dariusz	Dzierżoniów	POL	Sikorski / Insert Team	81	DNS			
	10116	KEMPA Krzysztof	Trzebnica	POL	Athletics Team Prusice	87	DNS			
	10146	ZIELIŃSKI Marek	Szczawno Zdrój	POL		68	DNS			
	10154	MAZUR Zbigniew	Wrocław	POL		63	DNS			
	10181	SZARATA Tomasz	Miłoszyce	POL	Kb Harcownik Jelcz-laskowice	73	DNS			
	10291	JAROSŁAWSKI Marcin	Jelcz-laskowice	POL	Kb Harcownik Jelcz-laskowice	81	DNS			
	10460	OLESZOWSKI Przemysław	Kobyła Góra	POL	Niezawisłe Koło Łowieckie Wiewiórka	77	DNS			
	10461	PUCHALSKA-ROGALA Marta	Wrocław	POL		74	DNS			
	10463	WOJTYRA Agnieszka	Małomice	POL	10bkpanc	79	DNS			
	10466	ŁYDZIŃSKI Rafał	Warszawa	POL		76	DNS			
	10505	BOROWIAK Maciej	Kalisz	POL	Wozimysie.pl	81	DNS			
	10552	PISULSKI Jan	Walbrzych	POL	Balcerek / Niezrzeszony	45	DNS			

(*)- Czas netto dla pierwszych 50-ciu na mecie / Nettime for first 50 on finish line

DATASPORT

13.05.2018 17:45:51

Strona 9

Wyniki: DATASPORT sport@datasport.pl, tel.602 722 968




OFICJALNI PARTNERZY



PATRONI MEDIALNI



Klasyfikacja wg czasów netto (poza 50-cioma pierwszymi na mecie).

Msc Rank	Nr Bib	Nazwisko i imię Name	Miejscowość City	Kraj Nat.	Druż / Klub Team / Club	R-k Klasyfikacje YoBRanks	Czas Time	Tempo m/km	diff Net	Check points
10888		JAGODZIŃSKI Damian	Rębiszów	 POL		94	DNS			
10893		SAKRAJDA Piotr	Wawrzencyce	 POL		87	DNS			
10963		PRYSTASZ Krzysztof	Olawa	 POL	Radio Eska	78	DNS			

Zgłoszonych:	203	Wystartowało:	184	Ukończyło:	184
--------------	-----	---------------	-----	------------	-----

(*)- Czas netto dla pierwszych 50-ciu na mecie / Nettime for first 50 on finish line

DATASPORT

13.05.2018 17:45:51

Strona 10

Wyniki: DATASPORT sport@datasport.pl, tel.602 722 968

OFICJALNI PARTNERZY



PATRONI MEDIALNI

