



GFNY Gdynia

WYNIKI ZAWODÓW / RESULTS LIST

MEDIO FONDO (80 km)

Organizator: SE Group sp. z o.o

Data: 27 maja 2018 r.

Miejsce: Gdynia

Dystans: 80 km

Klasyfikacja OPEN wg czasów brutto. Kategorie Wiekowe wg czasów netto

Nr Bib	Nazwisko i imię Name	Miejscowość City	Kraj Nat.	Druż / Klub Team / Club	R-k YoBRanks	Czas Time	Netto Chip Time	Prędkość km/h	diff Net	20 km	59 km	Check points
325	ADAMCZYK Jakub	Radom		POL	96	02:15:38	02:14:50	35.4	+0:04:40	0:35:48	1:40:32	
227	AJTEL Jaroslaw	Gdansk		POL Letja Team	76	02:44:35	02:43:51	29.2	+0:33:37	0:41:05	2:03:05	
271	BANACH Tomasz	Warszawa		POL Lolek	78	02:55:18	02:53:53	27.4	+0:44:20	0:47:39	2:15:04	
265	BANDURA Jacek	Chorzów		POL Trek Velonews.pl	79	02:45:02	02:44:12	29.1	+0:34:04	0:44:28	2:06:36	
324	BANDURA Agata	Warszawa		POL Trek-velonews.pl	85	02:38:01	02:37:19	30.4	+0:27:03	0:40:49	1:59:50	
285	BARAMBAS Damian	Gdynia		POL Gdynia Sport Team	89	02:46:22	02:45:13	28.9	+0:35:24	0:44:38	2:05:52	
255	BARANOWSKA Marta	Poznań		POL	80	02:59:05	02:57:51	26.8	+0:48:07	0:50:25	2:19:17	
375	BARALKIEWICZ Michał	Warszawa		POL	79	02:43:39	02:42:17	29.3	+0:32:41	0:45:11	2:05:44	
264	BARCZYK Szymon	Chorzów		POL Trek Velonews.pl	84	02:45:30	02:44:42	29.0	+0:34:32	0:42:19	2:04:47	
158	BARTOSZEWSKI Piotr	Łomianki		POL Ort Łomianki	83	02:51:13	02:50:16	28.0	+0:40:15	0:45:11	2:08:46	
332	BĄLAJ Krzysztof	Wrocław		POL Decathlon	96	02:27:40	02:27:23	32.5	+0:16:42	0:37:50	1:51:47	
359	BIELECKI Jaroslaw	Elbląg		POL Wadecki Bike Academy	63	02:14:08	02:13:30	35.8	+0:03:10	0:36:07	1:40:20	
284	BILSKI Bartosz	Gdańsk		POL	83	02:27:02	02:26:08	32.6	+0:16:04	0:40:25	1:51:42	
367	BOCIAN Marcin	Piaseczno		POL Deski Warszawskie Towarzystwo Sportowe	87	02:31:00	02:31:00	31.8	+0:20:02			
258	BODIO-ZIÓLKOWSKA Ewa	Warszawa		POL Trimarchewka	80	03:00:15	02:59:01	26.6	+0:49:17	0:48:29	2:19:05	
322	BOWKUN Karol	Legnica		POL Decathlon Strong Team	92	03:11:23	03:10:21	25.1	+1:00:25	0:48:55	2:23:50	
323	BOWKUN Daniel	Legnica		POL Decathlon Strong Team	96	02:40:00	02:38:55	30.0	+0:29:02	0:42:54	2:01:48	
283	BROM Vincent	Gdynia		NED	77	02:22:50	02:21:58	33.6	+0:11:52	0:38:43	1:46:24	
377	BŁAŻUK Jaroslaw	Gdynia		POL Red Bull Bike	79	02:38:01	02:36:35	30.4	+0:27:03	0:41:33	1:59:22	
235	CEDRYCH Roman	Mikołów		POL	65	03:17:01	03:15:43	24.4	+1:06:03	0:47:50	2:27:59	
334	CHANG Ken kukhyun	Panama		KOR	57	03:23:26	03:22:03	23.6	+1:12:28	0:50:07	2:35:29	
269	CHRUŚCIEL Paweł	Kraków		POL	68	02:47:43	02:46:27	28.6	+0:36:45	0:45:13	2:06:33	
226	CICHERSKI Tomasz	Malbork		POL Gk Malbork	78	02:24:20	02:23:40	33.3	+0:13:22	0:37:45	1:49:11	
212	CIELUCH Bogdan	Gdynia		POL	57	03:38:38	03:37:51	22.0	+1:27:40	0:55:23	2:49:39	
157	COUTURE Stephan	Hurley		GBR	64	02:50:26	02:49:03	28.2	+0:39:28	1:06:44	2:09:32	
333	COUTURE Chloe	Hurley		GBR	14	02:50:26	02:49:03	28.2	+0:39:28	1:06:45	2:09:32	
211	CZARNECKI Michał	Warszawa		POL	75	02:31:08	02:30:08	31.8	+0:20:10	0:41:40	1:54:23	

(*)- Czas netto dla pierwszych 50-ciu na mecie / Nettime for first 50 on finish line

Klasyfikacja OPEN wg czasów brutto. Kategorie Wiekowe wg czasów netto

Nr Bib	Nazwisko i imię Name	Miejscowość City	Kraj Nat.	Druż / Klub Team / Club	R-k Klasyfikacje YoBRanks	Czas Time	Netto Chip Time	Prędkość km/h	diff Net	Check points	
272	CZARTORYSKA Cecylia	Wrocław		POL Gvt Trzepaki	88	02:18:21	02:17:49	34.7	+0:07:23	0:37:51	1:46:02
241	CZECH Kamila	Gdynia		POL Tri-team Rumia	82	02:52:41	02:51:17	27.8	+0:41:43	0:46:04	2:11:44
307	CZUBAK Łukasz	Gdańsk		POL	93	02:12:31	02:11:36	36.2	+0:01:33	0:36:00	1:39:54
297	CZYŻ Krzysztof	Gdynia		POL Brooklyn Pizza	81	02:43:41	02:42:34	29.3	+0:32:43	0:44:42	2:05:49
291	CZĄSTKA Tomasz	Gdynia		POL Gdynia Sport Team	85	02:32:09	02:31:01	31.5	+0:21:10	0:41:07	1:56:05
290	DOBRZYŃSKI Bartosz	Warszawa		POL	70	02:40:12	02:39:07	30.0	+0:29:14	0:42:26	2:01:16
250	DOMAŃSKI Grzegorz	Łódź		POL	63	02:53:30	02:52:17	27.7	+0:42:32	0:46:18	2:11:39
282	DRELICH Marta	Gdynia		POL	83	03:19:03	03:17:58	24.1	+1:08:05	0:51:42	2:30:50
293	DRAŻKOWSKI Piotr	Chelmno		POL	79	02:18:08	02:17:26	34.7	+0:07:10	0:37:05	1:45:32
240	DREŹEK Tomasz	Sulejówek		POL	86	02:18:21	02:17:40	34.7	+0:07:23	0:38:57	1:46:03
335	DUCZMAL Krzysztof	Pierwoszyño		POL	63	02:41:50	02:40:58	29.7	+0:30:52	0:42:26	2:01:54
328	DWORNICZAK Tomasz	Poznań		POL Sailingdivers	86	02:44:59	02:44:10	29.1	+0:34:01	0:43:10	2:05:48
320	FALKOWSKI Przemysław	Gdynia		POL	85	03:42:45	03:41:39	21.5	+1:31:47	0:57:36	2:50:23
147	FLUHME Uli	New York		GER Gfny	74	02:24:36	02:24:31	33.2	+0:13:38	0:38:39	1:49:07
148	FLUHME Lidia	New York		USA Gfny	80	02:24:36	02:24:30	33.2	+0:13:38	0:38:40	1:49:08
267	FOKSA Artur	Warszawa		POL	74	02:30:59	02:30:11	31.8	+0:20:01	0:40:01	1:54:23
210	FRAŹEK Maciej	Rybnik		POL	64	02:18:12	02:17:22	34.7	+0:07:14	0:38:41	1:46:01
289	GAWLIK Szymon	Godziszka		POL	96	02:33:39	02:32:39	31.2	+0:22:41	0:38:56	1:55:21
319	GAŁĄŻKA Krzysztof	Malbork		POL	74	02:39:55	02:38:47	30.0	+0:28:57	0:43:33	2:01:40
209	GIERSZEWSKI Sławomir	Kapino		POL	69	02:18:17	02:17:38	34.7	+0:07:19	0:36:05	1:45:06
371	GODZISZ Michał	Gdynia		POL Velogd	84	02:22:48	02:21:46	33.6	+0:11:50	0:38:58	1:46:05
1	GRABOWSKI Szymon	Gdynia		POL Pwc Fcu Run Team	85	02:27:05	02:25:42	32.6	+0:16:07	0:41:07	1:51:46
234	GROBELNY Jerzy	Iwiny		POL Gall-icm Skoda Wrocław	76	02:50:50	02:49:48	28.1	+0:39:52	0:45:10	2:09:30
281	GRUSZKA Agnieszka	Gdynia		POL Gdynia Sport Team	79	03:23:21	03:22:12	23.6	+1:12:23	0:49:51	2:35:08
347	GUCWA Andrzej	Wrocław		POL Gvt Bmc	93	02:21:33	02:20:47	33.9	+0:10:35	0:37:50	1:46:01
338	GĘBKA Dawid	Gdańsk		POL	94	02:54:28	02:53:33	27.5	+0:43:30	0:47:00	2:13:12
26	GÓRSKI Maciej	Warszawa		POL Mr	84	02:37:11	02:36:31	30.5	+0:26:13	0:41:07	1:56:03
263	JACIŃSKI Rafał	Gdynia		POL Bmg Goworowski Team	76	02:30:21	02:29:34	31.9	+0:19:23	0:39:41	1:51:58
208	JANIK Rafał	Gdańsk		POL	79	02:45:43	02:44:43	29.0	+0:34:45	0:43:57	2:05:56
207	JANKOWSKA Aneta	Piątnica		POL	78	03:24:01	03:22:42	23.5	+1:13:03	0:55:06	2:36:20
286	JANKOWSKI Jakub	Gdynia Polska		POL	82	02:27:02	02:26:17	32.6	+0:16:04	0:39:43	1:51:43
318	JAROCKI Jan	Toruń		POL	90	02:25:41	02:24:57	32.9	+0:14:43	0:38:57	1:50:14
239	JAROSZ Małgorzata	Poznań		POL 1974	74	03:21:02	03:19:51	23.9	+1:10:04	0:53:28	2:34:20
238	JASZKIEWICZ Andrzej	Poznań		POL	67	03:17:57	03:16:43	24.2	+1:06:59	0:53:01	2:34:19
369	JELLONNEK Dariusz	Gdynia		POL	68	03:04:35	03:03:47	26.0	+0:53:37	0:49:41	2:21:39
368	JODKOWSKI Maciej	Warsaw		POL	80	02:18:15	02:17:52	34.7	+0:07:17	0:37:26	1:45:34
326	JUSZCZYŻYN Krzysztof	Łódź		POL Decathlon Strong Team	79	02:35:09	02:34:17	30.9	+0:24:11	0:41:05	1:56:19
262	JÓŻWIĄK Adrian	Gdańsk		POL	81	02:25:38	02:24:44	33.0	+0:14:40	0:39:26	1:50:56

(*)- Czas netto dla pierwszych 50-ciu na mecie / Nettime for first 50 on finish line

Klasyfikacja OPEN wg czasów brutto. Kategorie Wiekowe wg czasów netto

Nr Bib	Nazwisko i imię Name	Miejscowość City	Kraj Nat.	Druż / Klub Team / Club	R-k Klasyfikacje YoBRanks	Czas Time	Netto Chip Time	Prędkość km/h	diff Net	Check points	
362	KACZOROWSKI Mariusz	Juszkowo		POL	80	02:27:05	02:26:19	32.6	+0:16:07	0:39:42	1:51:45
233	KALIŃSKI Paweł	Złotoryja		POL	72	02:32:06	02:31:19	31.6	+0:21:08	0:40:23	1:56:03
206	KAMIŃSKI Rafał	Gdańsk		POL Lotos Running Team	81	02:27:08	02:25:44	32.6	+0:16:10	0:39:42	1:51:41
336	KARPIŃSKI Filip	Wrocław		POL Decathlon Strong Team	94	02:18:20	02:17:39	34.7	+0:07:22	0:37:00	1:45:34
232	KOBESZKO Bartłomiej	Gdynia		POL	88	02:18:09	02:17:25	34.7	+0:07:11	0:37:26	1:45:36
205	KOMAR Paweł	Wrocław		POL Ever Ahead	85	02:58:10	02:57:04	26.9	+0:47:12	0:47:23	2:15:02
237	KORAJDA Robert	Warszawa		POL	75	02:55:13	02:54:10	27.4	+0:44:15	0:46:08	2:13:53
261	KORNATOWSKI Karol	Rumia		POL Bmg Goworowski Team	95	02:51:16	02:50:24	28.0	+0:40:18	0:45:02	2:08:05
363	KORZENIEWSKI Bartosz	Warszawa		POL	94	02:18:14	02:16:54	34.7	+0:07:16	0:38:39	1:46:01
231	KOSZALKA Adam	Gdynia		POL	77	02:39:22	02:38:27	30.1	+0:28:24	0:41:41	2:01:13
248	KRAJEWSKI Marcin	Gdańsk		POL	69	03:17:29	03:16:13	24.3	+1:06:31	0:53:57	2:33:14
299	KRYSIUK Oksana	Wrocław		UKR Gvt	87	02:24:23	02:23:48	33.2	+0:13:25	0:38:42	1:49:09
236	KRZYWIEL Mariusz	Gdynia		POL	71	02:11:38	02:11:17	36.5	+0:00:40	0:33:10	1:39:12
230	KRÓLIKOWSKI Adrian	Gdańsk		POL	91	03:16:32	03:15:06	24.4	+1:05:34	0:49:41	2:30:09
330	KUKLIŃSKI Jarosław	Gdynia		POL Roto System	56	03:41:36	03:40:26	21.7	+1:30:38	0:51:49	2:49:54
229	KUREK Grzegorz	Wrocław		POL Skoda Gall-icm Wrocław	86	02:50:50	02:49:46	28.1	+0:39:52	0:45:09	2:09:32
370	KURGAN Wojciech	Gdańsk		POL Ks Pidrina	72	02:39:57	02:38:43	30.0	+0:28:59	0:43:21	2:01:45
317	KUSY Rajmund	Przemyśl		POL Decathlon Strong Team	92	02:33:50	02:32:58	31.2	+0:22:52	0:41:15	1:56:04
373	KŁUDKA Andrzej	Gdańsk		POL	79	03:31:11	03:29:42	22.7	+1:20:13	0:58:45	2:44:52
224	LIBERA Adrian	Poznań		POL Dla Ani/drużyna Szpiku	83	03:00:26	02:59:01	26.6	+0:49:28	0:47:25	2:15:09
204	MALEPSZY Piotr	Rumia		POL Uks Tri-team Rumia	78	02:59:33	02:58:09	26.7	+0:48:35	0:48:45	2:20:28
372	MARTYŃSKI Jakub	Chelmno		POL	96	03:01:00	03:00:18	26.5	+0:50:02	0:42:56	2:16:19
279	MATEJA Łukasz	Gdańsk		POL	82	02:18:22	02:17:45	34.7	+0:07:24	0:37:25	1:45:35
364	MATYJASIK Jacek	Warszawa		POL Brak	71	02:30:50	02:29:55	31.8	+0:19:52	0:39:20	1:52:25
222	MAZERANT Piotr	Malbork		POL Gk Malbork	73	02:38:00	02:37:19	30.4	+0:27:02	0:41:52	1:59:49
361	MĄSLAK Radosław	Gdynia		POL Biegamyrazem.pl	68	02:38:49	02:38:02	30.2	+0:27:51	0:43:03	2:01:24
203	MOCNY Robert	Washington		USA	57	03:18:30	03:17:29	24.2	+1:07:32	0:49:42	2:32:34
292	MODZELEWSKI Rafał	Gdańsk		POL	79	02:27:10	02:26:18	32.6	+0:16:12	0:38:56	1:51:47
213	MROTEK Michał	Lniska		POL	74	02:14:09	02:13:11	35.8	+0:03:11	0:36:00	1:40:19
316	MUCHA Natalia	Kowalewo		POL Decathlon Racing Team	95	02:38:21	02:37:22	30.3	+0:27:23	0:40:24	1:59:32
221	NASIŁOWSKI Jarosław	Warszawa		POL Wawa Bike Team	66	02:39:57	02:39:04	30.0	+0:28:59	0:41:07	2:01:49
247	NOWAK Artur	Gdynia		POL A&g Carp Team	73	02:24:21	02:23:37	33.3	+0:13:23	0:38:59	1:49:12
254	NOWAK Krystian	Rumia		POL	81	02:11:44	02:11:01	36.4	+0:00:46	0:36:01	1:39:55
306	NOWAKOWSKI Tomasz	Gniezno		POL Decathlon Strong Team	80	02:11:13	02:10:31	36.6	+0:00:15	0:34:44	1:39:12
202	NOWICKI Krzysztof	Czapury		POL	85	02:38:01	02:37:22	30.4	+0:27:03	0:40:25	1:56:55
278	OBUCHOWSKI Marek	Pruszcz Gdański		POL Sony Pictures Entertainment	83	02:58:58	02:58:01	26.8	+0:48:00	0:45:10	2:11:41
305	PALUSZYŃSKI Andrzej	Józefów		POL	75	02:25:37	02:24:55	33.0	+0:14:39	0:39:19	1:50:56
294	PISAREK Bartosz	Gdańsk		POL Decathlon	92	02:43:39	02:42:36	29.3	+0:32:41	0:44:25	2:05:50




(*)- Czas netto dla pierwszych 50-ciu na mecie / Nettime for first 50 on finish line

Klasyfikacja OPEN wg czasów brutto. Kategorie Wiekowe wg czasów netto

Nr Bib	Nazwisko i imię Name	Miejscowość City	Kraj Nat.	Druż / Klub Team / Club	R-k YoBRanks	Czas Time	Netto Chip Time	Prędkość km/h	diff Net	Check points	
220	PNIEWSKI Jaroslaw	Rumia		POL Niezrzeszony	52	02:45:28	02:44:37	29.0	+0:34:30	0:44:25	2:05:57
312	PODULKA Patryk	Legnica		POL	99	02:18:19	02:17:13	34.7	+0:07:21	0:38:50	1:46:03
253	PROKOPOWICZ Zbigniew	Warszawa		POL	67	02:59:05	02:57:54	26.8	+0:48:07	0:50:25	2:19:13
201	PRZYBYŁ Wawrzyniec	Bydgoszcz		POL Decathlon Przymorze	92	02:16:41	02:16:26	35.1	+0:05:43	0:35:04	1:42:10
198	PUDLAK Dariusz	Nistępowo		POL	74	02:31:07	02:30:07	31.8	+0:20:09	0:41:12	1:54:23
313	PLAZA Jacek	Pogórze		POL Decathlon	89	02:18:21	02:18:04	34.7	+0:07:23	0:36:06	1:45:07
298	RAKIEWICZ Piotr	Wroclaw		POL Gvt	82	02:10:58	02:10:22	36.7	+0:00:00	0:34:45	1:39:12
360	REGULSKI Bartosz	Warszawa		POL Pickpack Cycling	96	02:18:18	02:16:59	34.7	+0:07:20	0:38:40	1:46:04
197	REJMER Sławomir	Gdynia		POL Kolomanski Team	45	02:45:02	02:44:15	29.1	+0:34:04	0:44:26	2:05:56
311	ROGOZIŃSKI Ronald	Reda		POL Decathlon Rumia	89	02:18:21	02:17:18	34.7	+0:07:23	0:37:00	1:45:34
196	ROMANOWSKI Jerzy	Washington		USA	67	03:18:30	03:17:30	24.2	+1:07:32	0:49:42	2:30:42
252	ROSA Grzegorz	Luzino		POL Omega Luzino	80	02:50:24	02:49:32	28.2	+0:39:26	0:45:14	2:09:30
303	ROSENKRANC Mariusz	Rumia		POL Tri Team Rumia	85	02:59:12	02:57:47	26.8	+0:48:14	0:48:46	2:20:27
246	RUDAŚ Mirosław	Gdynia		POL	70	02:50:50	02:49:31	28.1	+0:39:52	0:46:18	2:09:33
219	RZESZUT Paweł	Gdynia		POL	68	02:52:50	02:52:05	27.8	+0:41:52	0:44:28	2:09:35
378	SALEWSKA Katarzyna	Sopot		POL X-team Special Forces	84	03:01:16	02:59:52	26.5	+0:50:18	0:47:18	2:17:32
358	SIEDLECKI Artur	Gdynia		POL Morsy Gdyniskie	74	02:49:20	02:48:04	28.3	+0:38:22	0:45:12	2:06:43
7	SMITH David	Markethill		NZL Otago	66	03:19:58	03:19:25	24.0	+1:09:00	0:41:56	2:26:11
194	SNARSKI Sylwester	Rumia		POL	99	03:07:56	03:07:07	25.5	+0:56:58	0:47:57	2:23:46
287	SPOREK Jakub	Łomianki		POL	87	02:18:18	02:17:18	34.7	+0:07:20	0:38:52	1:46:05
245	STACHOWICZ Jacek	Warszawa		POL	75	02:32:10	02:30:58	31.5	+0:21:12	0:40:22	1:54:54
259	STAWIAK Marzena	Jawor		POL	78	02:46:02	02:45:06	28.9	+0:35:04	0:45:11	2:06:36
266	STAWIAK Tomasz	Jawor		POL	78	02:32:09	02:31:11	31.5	+0:21:11	0:40:49	1:56:06
329	STAWISZYŃSKI Marek	Gdynia		POL Rooto System	65	03:07:12	03:06:04	25.6	+0:56:14	0:46:08	2:19:09
218	STELMASZCZYK Grzegorz	Warszawa		POL Wawa Bike Team	71	02:39:49	02:38:56	30.0	+0:28:51	0:41:06	2:01:46
217	SYPIŃSKI Mariusz	Koteże		POL	64	02:27:10	02:25:54	32.6	+0:16:11	0:39:01	1:51:44
216	SZEWCAK Daniel	Warszawa		POL Wawabike	85	02:32:09	02:31:18	31.5	+0:21:11	0:39:20	1:53:12
301	SŁOWIŃSKI Marcin	Gniezno		POL Fast Bike Gniezno	82	02:18:16	02:17:38	34.7	+0:07:18	0:37:25	1:45:36
149	TAMAR Guy	Yahud		ISR	73	03:23:46	03:22:19	23.6	+1:12:48	0:49:36	2:33:34
295	TOMASIŃSKA Agnieszka	Gdynia		POL Endure Team	83	03:09:18	03:08:30	25.4	+0:58:20	0:47:50	2:23:46
337	TOMASZEWSKI Dariusz	Gowino		POL Fti Racing Team	73	02:14:04	02:13:32	35.8	+0:03:06	0:35:48	1:40:18
256	TRUSZCZYŃSKI Marcin	Warszawa		POL	79	02:32:01	02:31:18	31.6	+0:21:03	0:41:09	1:54:59
310	TRĘDA Adam	Legnica		POL Decathlon Strong Team	94	02:44:10	02:43:09	29.2	+0:33:12	0:42:55	2:05:02
309	TUROWSKI Michał	Ustka		POL Decathlon Racing Team Poland	92	02:43:38	02:42:34	29.3	+0:32:40	0:43:55	2:05:46
308	TURYK Vadzim	Gdynia		BLR	94	03:25:16	03:24:20	23.4	+1:14:18	0:46:59	2:34:05
300	UBER Marcin	Pruszcz Gdański		POL Decathlon Strong Team	91	02:24:37	02:24:18	33.2	+0:13:39	0:37:23	1:45:41
244	ULEWICZ Wojciech	Chwaszczyno		POL	69	02:38:43	02:37:24	30.2	+0:27:45	0:45:14	2:01:30
215	WAJS Zbigniew	Gdynia		POL Zonamarynarza.pl	82	02:16:41	02:16:02	35.1	+0:05:43	0:35:48	1:42:24

(*)- Czas netto dla pierwszych 50-ciu na mecie / Nettime for first 50 on finish line

Klasyfikacja OPEN wg czasów brutto. Kategorie Wiekowe wg czasów netto

Nr Bib	Nazwisko i imię Name	Miejscowość City	Kraj Nat.	Druż / Klub Team / Club	R-k Klasyfikacje YoBRanks	Czas Time	Netto Chip Time	Prędkość km/h	diff Net	Check points	
251	WARCHOL Florian	Achim	 POL		64	02:58:29	02:57:16	26.9	+0:47:31	0:47:32	2:16:28
274	WIKTOROWICZ Dariusz	Gdynia	 POL	Bmg Goworowski Team	72	02:30:20	02:29:38	31.9	+0:19:22	0:39:41	1:51:59
190	WOLSKI Mateusz	Zelów	 POL	1994	94	02:18:13	02:17:21	34.7	+0:07:15	0:38:40	1:46:02
191	WOLSKI Patryk	Zelów	 POL	1991	91	02:33:13	02:32:17	31.3	+0:22:15	0:41:05	1:56:03
192	WOLSKI Jarosław	Zelów	 POL	1972	72	02:33:13	02:32:17	31.3	+0:22:15	0:40:25	1:54:58
189	WYKA Andrzej	Gdynia	 POL	Mr. Wyka	52	02:33:06	02:32:27	31.4	+0:22:08	0:40:22	1:56:03
145	ZEMBRZUSKI Jerzy	Szczecin	 POL	Port Szczecin -świnoujście	53	03:29:02	03:27:59	23.0	+1:18:04	0:51:53	2:36:45
339	ZINIEWICZ Łukasz	82-200	 POL	Waniewski Coaching	79	02:18:17	02:17:25	34.7	+0:07:19	0:38:58	1:46:03
214	ZIĘBA Michał	Warszawa	 POL		84	02:52:32	02:51:39	27.8	+0:41:34	0:46:05	2:11:42
365	ŚWIERCZYŃSKI Rafał	Warszawa	 POL		76	02:52:59	02:51:37	27.7	+0:42:01	0:46:56	2:13:25
280	ŁOJEWSKA Agnieszka	Julianów	 POL	Airbike	80	02:37:59	02:36:56	30.4	+0:27:01	0:42:24	1:59:49
223	ŁYPIK Marzena anna	Kraków	 POL		73	03:23:37	03:22:50	23.6	+1:12:39	0:50:32	2:34:41
376	ŻUCZKOWSKI Maciej	Łódź	 POL	Eliot Collins	79	02:44:27	02:43:27	29.2	+0:33:29	0:43:11	2:02:39

Zgłoszonych:	179	Wystartowało:	158	Ukończyło:	154
--------------	-----	---------------	-----	------------	-----

(*)- Czas netto dla pierwszych 50-ciu na mecie / Nettime for first 50 on finish line