

6. PKO Półmaraton Solidarności

WYNIKI ZAWODÓW / RESULTS LIST



Półmaraton 21,0975 km

Organizator: Zarząd Regionu Środkowo-Wschodniego NSZZ „Solidarność”

Data: 02 czerwca 2018 r.

Miejsce: Lublin

Dystans: 21,0975 km

Klasyfikacja wg czasów netto (poza 50-cioma pierwszymi na mecie).

KOBIETY (WOMEN)

Msc Rank	Nr Bib	Nazwisko i imię Name	Miejscowość City	Kraj Nat.	Druż / Klub Team / Club	R-k Klasyfikacje YoBRanks	Czas Time	Real (*) Time	Tempo m/km	diff Net	5km	10km	15km	Check points
1	45	ONYANCHA Yunes moraa	Eldoret		KEN Benedek-team	88 K30/1 K / 1	01:20:12	01:20:09	03.47	+0:12:38	0:18:55 / 2	0:37:52 / 1	0:57:09 / 2	
2	44	KÁCSEK Zita	Debrecen		HUN Benedek-team	88 K30/2 K / 2	01:20:19	01:20:17	03.48	+0:12:45	0:18:55 / 1	0:37:52 / 2	0:57:09 / 1	
3	615	JAKUBCZAK Aleksandra	Zamość		POL Agros Zamość	82 K30/3 K / 3	01:22:40	01:22:38	03.55	+0:15:06	0:19:08 / 3	0:38:45 / 3	0:58:44 / 3	
4	463	GRACZ Natalia	Koszuty		POL Hernik Team	93 K20/1 K / 4	01:26:17	01:26:14	04.05	+0:18:42	0:20:05 / 4	0:40:55 / 4	1:02:15 / 4	
5	736	BARTNICKA Róża	Warszawa		POL	97 K20/2 K / 5	01:32:44		04.23	+0:25:10	0:21:09 / 5	0:43:25 / 5	1:05:56 / 5	
6	712	SERWIŃSKA Anna	Milanów		POL Dream Run	80 K30/4 K / 6	01:36:46		04.35	+0:29:12	0:22:26 / 6	0:45:20 / 6	1:08:52 / 6	
7	89	ZARZECZNA Olga	Lublin		POL Lubelskie Stowarzyszenie Biegowe	87 K30/5 K / 7	01:38:22	01:38:22	04.39	+0:30:47	0:23:05 / 9	0:47:00 / 9	1:11:01 / 9	
8	410	HASS-KALITA Joanna	Kobyłka		POL	75 K40/1 K / 8	01:38:32		04.40	+0:30:58	0:22:43 / 7	0:46:13 / 7	1:10:21 / 7	
9	248	GRZENIA Małgorzata	Lublin		POL Poczekajka Team	68 K50/1 K / 9	01:39:23	01:39:23	04.42	+0:31:49	0:22:54 / 8	0:46:58 / 8	1:10:46 / 8	
10	192	GLUSZAK Katarzyna	Lublin		POL	82 K30/6 K / 10	01:41:43	01:41:43	04.49	+0:34:08	0:23:32 / 10	0:48:02 / 10	1:12:51 / 10	
11	145	GAŚCZYK Joanna	Lublin		POL	79 K30/7 K / 11	01:44:34	01:44:34	04.57	+0:37:00	0:24:11 / 12	0:49:36 / 13	1:14:44 / 12	
12	23	ŻEBROWSKA Jolanta	Puławy		POL Chemik Noxy Puławy	69 K40/2 K / 12	01:44:37	01:44:37	04.57	+0:37:03	0:23:40 / 11	0:49:15 / 11	1:14:43 / 11	
13	477	GLADYSZ Anastazja	Nowy Krępiec		POL	92 K20/3 K / 13	01:45:27		04.59	+0:37:53	0:26:37 / 29	0:52:14 / 21	1:17:03 / 16	
14	725	LEVANIUK Hanna	Brzesc		BLR Yellow Cap Run	86 K30/8 K / 14	01:46:06		05.01	+0:38:32	0:24:54 / 16	0:50:41 / 15	1:16:37 / 15	
15	148	IWANIUK-MROCZEK Katarzyna	Lubartów		POL Leila /biegusiem.pl /lost In Sport	90 K20/4 K / 15	01:47:07		05.04	+0:39:32	0:24:13 / 13	0:49:23 / 12	1:15:46 / 13	
16	694	KULIG Joanna	Warszawa		POL Adidas Runners Warsaw	90 K20/5 K / 16	01:48:53		05.09	+0:41:19	0:24:18 / 15	0:49:49 / 14	1:16:32 / 14	
17	221	BARAN Agata	Lublin		POL Brak	95 K20/6 K / 17	01:49:36	01:49:36	05.11	+0:42:01	0:25:57 / 24	0:52:15 / 22	1:18:50 / 20	
18	613	PSUJA Anna	Świdnik		POL Biegający Świdnik	85 K30/9 K / 18	01:49:45	01:49:45	05.12	+0:42:10	0:25:54 / 22	0:53:02 / 24	1:19:30 / 23	
19	367	RUMIŃSKA Żaneta	Bełżyce		POL Bełżyce Biegają	75 K40/3 K / 19	01:49:49		05.12	+0:42:14	0:25:32 / 19	0:51:51 / 19	1:18:19 / 18	
20	494	SZOT Iwona	Lublin		POL Ww Team	71 K40/4 K / 20	01:49:57	01:49:57	05.12	+0:42:23	0:26:39 / 31	0:53:20 / 26	1:19:06 / 21	
21	159	HEJDUK Monika	Lublin		POL Umcs Biega	76 K40/5 K / 21	01:50:07	01:50:07	05.13	+0:42:32	0:25:05 / 17	0:51:22 / 17	1:18:07 / 17	
22	759	DUDEK Barbara	Lublin		POL Lusja Biega	70 K40/6 K / 22	01:51:27	01:51:27	05.16	+0:43:53	0:25:33 / 21	0:52:04 / 20	1:19:09 / 22	
23	349	ZYGA Ewa	Lublin		POL Lublin Biega / Umcs Biega	83 K30/10 K / 23	01:51:45	01:51:45	05.17	+0:44:11	0:27:16 / 44	0:54:42 / 32	1:21:13 / 27	
24	483	KURSA Małgorzata	Świdnik		POL Biegający Świdnik	85 K30/11 K / 24	01:52:36	01:52:36	05.20	+0:45:02	0:25:55 / 23	0:53:01 / 23	1:20:04 / 25	
25	327	KOWALSKA Agnieszka	Świdnik		POL	90 K20/7 K / 25	01:52:41	01:52:41	05.20	+0:45:06	0:24:17 / 14	0:51:09 / 16	1:18:34 / 19	
26	342	MAJCHER Beata	Lublin		POL Wies Tańczy I Biega	83 K30/12 K / 26	01:53:47	01:53:47	05.23	+0:46:12	0:26:35 / 28	0:54:01 / 29	1:21:16 / 28	
27	598	WŁOSTOWSKA Katarzyna	Lublin		POL -	83 K30/13 K / 27	01:54:21	01:54:21	05.25	+0:46:47	0:26:41 / 32	0:53:56 / 27	1:21:47 / 29	

(*)- Czas netto dla pierwszych 50-ciu na mecie / Nettime for first 50 on finish line

Klasyfikacja wg czasów netto (poza 50-cioma pierwszymi na mecie).

KOBIETY (WOMEN)

Msc Rank	Nr Bib	Nazwisko i imię Name	Miejscowość City	Kraj Nat.	Druż / Klub Team / Club	R-k Klasyfikacje YoBRanks	Czas Time	Tempo m/km	diff Net	Check points		
28	275	STĘPIEŃ Katarzyna	Chelm		POL	93 K20/8 K / 28	01:54:38	05.26	+0:47:04	0:26:35 / 27	0:54:20 / 30	1:22:18 / 30
29	425	BEREJOWSKA Aneta	Melgiew		POL	83 K30/14 K / 29	01:54:50	05.26	+0:47:16	0:25:27 / 18	0:53:04 / 25	1:21:05 / 26
30	683	BOROWIEC-RÓŻYCKA Magdalena	Świdnik		POL Biegający Świdnik	81 K30/15 K / 30	01:55:14	05.27	+0:47:40	0:27:31 / 47	0:55:44 / 42	1:23:23 / 37
31	140	BILSKA-ZAJĄC Ewa	Puławy		POL Multimedia Runners Puławy	84 K30/16 K / 31	01:55:46	05.29	+0:48:12	0:27:59 / 52	0:55:55 / 43	1:23:21 / 35
32	69	LEONARCİK Karolina	Puławy		POL	91 K20/9 K / 32	01:56:07	05.30	+0:48:32	0:26:02 / 25	0:54:00 / 28	1:22:20 / 31
33	794	MOTYL Irena	Świdnik		POL	55 K60/1 K / 33	01:56:14	05.30	+0:48:39	0:25:33 / 20	0:51:37 / 18	1:19:52 / 24
34	272	KULA Joanna	Lublin		POL Kejm Ciecierzyn	91 K20/10 K / 34	01:56:18	05.30	+0:48:44	0:26:50 / 34	0:55:30 / 39	1:23:21 / 34
35	753	GRUDZIEN Monika	Lublin		POL Kp7	82 K30/17 K / 35	01:56:32	05.31	+0:48:58	0:27:11 / 43	0:55:07 / 35	1:23:05 / 33
36	293	MAZUREK Justyna	Kraśnik		POL	78 K40/7 K / 36	01:56:44	05.32	+0:49:10	0:27:08 / 42	0:55:12 / 36	1:23:35 / 39
37	498	ROSA Magdalena	Lublin		POL LubelskiBiegacz.pl Team	78 K40/8 K / 37	01:56:57	05.32	+0:49:22	0:26:46 / 33	0:54:51 / 34	1:23:02 / 32
38	617	WRONA Magdalena	Bychawa		POL	90 K20/11 K / 38	01:57:02	05.32	+0:49:28	0:26:53 / 35	0:54:37 / 31	1:23:22 / 36
39	790	JĘŻAK Joanna	Puławy		POL	88 K30/18 K / 39	01:57:03	05.32	+0:49:29	0:28:05 / 53	0:55:58 / 44	1:23:54 / 42
40	682	SZPONAR Karolina	Lublin		POL	91 K20/12 K / 40	01:57:07	05.33	+0:49:33	0:26:37 / 30	0:55:15 / 37	1:23:38 / 41
41	216	GOMÓŁKA Beata	Godowa		POL Spartan Race Training Group Rzeszów	90 K20/13 K / 41	01:58:12	05.36	+0:50:38	0:27:31 / 48	0:56:21 / 47	1:24:44 / 45
42	611	KLIMKOWSKA Monika	Chelm		POL Sportowy Czarniecki	71 K40/9 K / 42	01:58:12	05.36	+0:50:38	0:27:02 / 39	0:56:13 / 46	1:24:54 / 46
43	449	GRUZA Marta	Warszawa		POL Adidas Runners Warsaw	84 K30/19 K / 43	01:58:16	05.36	+0:50:41	0:27:00 / 37	0:54:51 / 33	1:23:27 / 38
44	316	STANI Martyna	Lublin		POL	92 K20/14 K / 44	01:58:27	05.36	+0:50:52	0:27:03 / 40	0:55:18 / 38	1:23:35 / 40
45	33	KRÓLIKOWSKA Agata	Lublin		POL	82 K30/20 K / 45	01:58:29	05.36	+0:50:55	0:27:16 / 45	0:55:32 / 41	1:24:17 / 43
46	513	BARTOSZEK Joanna	Świdnik		POL	81 K30/21 K / 46	01:58:53	05.38	+0:51:19	0:27:29 / 46	0:56:08 / 45	1:25:02 / 47
47	393	BUDKOWSKA Magdalena	Lublin		POL -	94 K20/15 K / 47	01:58:54	05.38	+0:51:20	0:27:02 / 38	0:55:32 / 40	1:24:20 / 44
48	459	KUCHARCZYK Małgorzata	Świdnik		POL Uciekające Koty	81 K30/22 K / 48	02:00:12	05.41	+0:52:37	0:27:45 / 49	0:57:03 / 51	1:26:06 / 50
49	492	TURLEWICZ Magdalena	Lublin		POL Zuzia I Julia	85 K30/23 K / 49	02:00:23	05.42	+0:52:48	0:28:36 / 63	0:57:44 / 55	1:26:24 / 51
50	236	GAWLIK Sylwia	Lublin		POL	80 K30/24 K / 50	02:01:03	05.44	+0:53:29	0:27:00 / 36	0:56:35 / 50	1:25:39 / 48
51	591	SMOK Magdalena	Lublin		POL	90 K20/16 K / 51	02:01:18	05.44	+0:53:44	0:28:15 / 55	0:58:00 / 58	1:27:05 / 55
52	413	KWIATKOWSKA Dominika	Okonek		POL	99 K20/17 K / 52	02:01:46	05.46	+0:54:12	0:28:22 / 59	0:57:41 / 54	1:27:20 / 56
53	405	ROGOZIŃSKA-KOZAK Dagmara	Zamość		POL Rgb Cyku Pyku	82 K30/25 K / 53	02:01:56	05.46	+0:54:22	0:28:18 / 57	0:57:35 / 53	1:26:54 / 54
54	331	MARCZAK Grażyna	Warszawa		POL Leczo Team	53 K60/2 K / 54	02:01:59	05.46	+0:54:24	0:27:54 / 51	0:57:07 / 52	1:26:52 / 53
55	527	GRUK Barbara	Zawiercie		POL	92 K20/18 K / 55	02:02:02	05.47	+0:54:27	0:26:32 / 26	0:56:26 / 48	1:25:43 / 49
56	472	ZARĘBA Ewelina	Jablonna		POL	92 K20/19 K / 56	02:02:12	05.47	+0:54:37	0:28:36 / 62	0:58:07 / 59	1:27:31 / 58
57	751	WÓJCIK Justyna	Lublin		POL	82 K30/26 K / 57	02:02:36	05.48	+0:55:02	0:29:02 / 65	0:58:54 / 61	1:28:08 / 59
58	453	GOŁOFIT Aneta	Lublin		POL	81 K30/27 K / 58	02:02:48	05.49	+0:55:14	0:29:20 / 68	0:59:00 / 62	1:28:36 / 60
59	269	MITURA Wiola	Parczew		POL	78 K40/10 K / 59	02:03:06	05.50	+0:55:32	0:29:05 / 66	0:59:28 / 66	1:28:52 / 62
60	42	PLATEK Marta	Janów Lubelski		POL	93 K20/20 K / 60	02:03:14	05.50	+0:55:39	0:28:21 / 58	0:57:55 / 57	1:27:25 / 57
61	173	SZABAT Anna	Susiec		POL #teampoznan	93 K20/21 K / 61	02:03:57	05.52	+0:56:23	0:29:22 / 69	0:59:05 / 64	1:28:48 / 61
62	740	PAŹDZIOR Beata	Motycz		POL	74 K40/11 K / 62	02:04:37	05.54	+0:57:02	0:28:55 / 64	0:59:02 / 63	1:29:17 / 63
63	766	MISIURSKA Karolina	Lubartów		POL	93 K20/22 K / 63	02:04:40	05.54	+0:57:06	0:30:35 / 87	1:01:53 / 76	1:31:32 / 69
64	747	STACHYRA Małgorzata	Lublin		POL	75 K40/12 K / 64	02:05:47	05.57	+0:58:13	0:27:07 / 41	0:56:27 / 49	1:26:30 / 52
65	785	MAMCARZ Katarzyna	Lublin		POL Najwieksza Armia Swiata	79 K30/28 K / 65	02:05:53	05.58	+0:58:18	0:29:45 / 74	0:59:57 / 69	1:30:05 / 65

(*)- Czas netto dla pierwszych 50-ciu na mecie / Nettime for first 50 on finish line

Klasyfikacja wg czasów netto (poza 50-cioma pierwszymi na mecie).























KOBIETY (WOMEN)

Msc Rank	Nr Bib	Nazwisko i imię Name	Miejscowość City	Kraj Nat.	Druż / Klub Team / Club	R-k Klasyfikacje YoBRanks	Czas Time	Tempo m/km	diff Net	Check points		
66	279	MAZURKIEWICZ Jolanta	Bychawa		POL Najwieksza Armia Swiata	84 K30/29 K / 66	02:05:53	05.58	+0:58:19	0:27:46 / 50	0:57:48 / 56	1:30:05 / 66
67	692	SZNAJDROWICZ Aneta	Zamość		POL	77 K40/13 K / 67	02:06:31	05.59	+0:58:57	0:29:48 / 76	1:00:49 / 73	1:31:42 / 70
68	239	LATAŃSKA Iwona	Puławy		POL #myslęwiebiegnę	70 K40/14 K / 68	02:07:13	06.01	+0:59:39	0:29:47 / 75	1:00:29 / 70	1:31:17 / 68
69	697	DUNN Sylwia	Warszawa		POL	72 K40/15 K / 69	02:09:05	06.07	+1:01:30	0:28:32 / 60	0:59:19 / 65	1:30:56 / 67
70	652	NOBIS Anna	Rzeszów		POL	90 K20/23 K / 70	02:09:14	06.07	+1:01:40	0:28:11 / 54	0:58:53 / 60	1:30:03 / 64
71	123	NIECIECKA-LEGOCKA Katarzyna	Lublin		POL	77 K40/16 K / 71	02:09:22	06.07	+1:01:48	0:30:29 / 86	1:02:23 / 85	1:33:12 / 79
72	64	CHODUN Agnieszka	Lublin		POL	74 K40/17 K / 72	02:09:29	06.08	+1:01:55	0:29:23 / 71	1:00:36 / 71	1:32:02 / 73
73	754	DYBKOWSKA Magdalena	Lublin		POL	78 K40/18 K / 73	02:09:30	06.08	+1:01:56	0:28:34 / 61	1:00:40 / 72	1:32:02 / 72
74	411	SĘK Izabela	Lublin		POL	89 K20/24 K / 74	02:09:54	06.09	+1:02:19	0:31:30 / 97	1:02:45 / 87	1:34:00 / 85
75	566	FRANKOWSKA Dorota	Świdnik		POL	72 K40/19 K / 75	02:09:59	06.09	+1:02:24	0:29:16 / 67	0:59:29 / 67	1:31:49 / 71
76	755	STEC Iwona	Lublin		POL	85 K30/30 K / 76	02:10:14	06.10	+1:02:40	0:30:15 / 81	1:02:17 / 83	1:33:53 / 84
77	351	WAŚKOWICZ Gabriela	Lublin		POL	98 K20/25 K / 77	02:10:19	06.10	+1:02:44	0:29:51 / 77	1:01:47 / 75	1:32:55 / 78
78	758	KĄŻMIERAK Weronika	Lublin		POL	85 K30/31 K / 78	02:10:22	06.10	+1:02:47	0:29:26 / 72	1:01:09 / 74	1:32:41 / 76
79	607	DUL Katarzyna	Grębów		POL Sprint Gorzyce	88 K30/32 K / 79	02:10:30	06.11	+1:02:56	0:30:20 / 84	1:02:13 / 82	1:33:16 / 80
80	772	MYŚLIWIEC Katarzyna	Rogi		POL Lublin Biega	93 K20/26 K / 80	02:10:34	06.11	+1:02:59	0:30:36 / 88	1:01:56 / 77	1:32:50 / 77
81	385	FIJEWSKA Wioletta	Poznań		POL	87 K30/33 K / 81	02:11:01	06.12	+1:03:26	0:30:40 / 89	1:02:09 / 79	1:33:39 / 81
82	408	WOŻNY Marta	Lublin		POL	89 K20/27 K / 82	02:11:03	06.12	+1:03:29	0:30:42 / 90	1:02:11 / 80	1:33:41 / 82
83	38	BAŃCEROWSKA Dorota	Lublin		POL Lublin Biega	78 K40/20 K / 83	02:11:10	06.13	+1:03:36	0:29:58 / 78	1:02:12 / 81	1:34:01 / 86
84	767	POLAKOWSKA Olga	Lublin		POL	93 K20/28 K / 84	02:11:39	06.14	+1:04:05	0:30:52 / 94	1:02:21 / 84	1:32:32 / 75
85	40	KORZENIOWSKA Joanna	Lublin		POL	84 K30/34 K / 85	02:11:46	06.14	+1:04:12	0:28:18 / 56	0:59:43 / 68	1:32:29 / 74
86	53	GLOS Anna	Lublin		POL Lublin Biega	76 K40/21 K / 86	02:11:59	06.15	+1:04:24	0:30:16 / 82	1:02:02 / 78	1:33:50 / 83
87	395	KOCZOROWSKA Anna	Radiówek		POL Koczory	81 K30/35 K / 87	02:12:54	06.17	+1:05:20	0:30:22 / 85	1:03:08 / 88	1:35:03 / 88
88	520	CINIUSZEK Renata	Puławy		POL	78 K40/22 K / 88	02:13:22	06.19	+1:05:48	0:30:17 / 83	1:02:28 / 86	1:34:26 / 87
89	512	WHITE Ashley	Lublin		USA	81 K30/36 K / 89	02:14:01	06.21	+1:06:27	0:31:41 / 99	1:04:43 / 96	1:36:28 / 90
90	359	MADEJ Julia	Lublin		POL	79 K30/37 K / 90	02:15:28	06.25	+1:07:54	0:30:46 / 91	1:03:15 / 89	1:36:03 / 89
91	289	GRZEGORCZYK Anna	Lublin		POL Umcs Biega	78 K40/23 K / 91	02:18:10	06.32	+1:10:36	0:31:54 / 100	1:04:27 / 94	1:37:33 / 92
92	67	MROCZEK Magdalena	Lublin		POL Umcs Biega	74 K40/24 K / 92	02:18:12	06.33	+1:10:37	0:31:57 / 101	1:04:29 / 95	1:37:34 / 93
93	388	BARTMIŃSKA Aneta	Garbów		POL	74 K40/25 K / 93	02:18:28	06.33	+1:10:54	0:30:46 / 92	1:03:23 / 91	1:36:39 / 91
94	583	CHUDZIK Paulina	Nalęczów		POL	96 K20/29 K / 94	02:20:04	06.38	+1:12:30	0:29:34 / 73	1:03:43 / 92	1:37:45 / 94
95	436	KOWAL Natalia	Bonin		POL	94 K20/30 K / 95	02:20:15	06.38	+1:12:41	0:29:22 / 70	1:03:18 / 90	1:38:07 / 96
96	590	SKIBA Helena	Warszawa		POL	97 K20/31 K / 96	02:20:28	06.39	+1:12:54	0:31:35 / 98	1:05:18 / 101	1:38:51 / 99
97	639	PALONKA Agnieszka	Zamość-skokówka		POL Aga I Tomek Palonka Team	81 K30/38 K / 97	02:20:37	06.39	+1:13:03	0:32:14 / 102	1:05:19 / 102	1:38:49 / 98
98	287	SOPRYCH Beata	Kraśnik		POL	82 K30/39 K / 98	02:20:41	06.40	+1:13:07	0:30:09 / 80	1:03:45 / 93	1:38:04 / 95
99	505	MATOSZKA Monika	Lublin		POL -	83 K30/40 K / 99	02:22:18	06.44	+1:14:44	0:30:48 / 93	1:04:49 / 99	1:39:55 / 102
100	595	BOREK Ewa	Hrubieszów		POL Borki21	79 K30/41 K / 100	02:22:55	06.46	+1:15:21	0:31:13 / 95	1:04:48 / 98	1:38:40 / 97
101	337	LATO-KSIAŻEK Karolina	Lublin Biega		POL	84 K30/42 K / 101	02:23:03	06.46	+1:15:29	0:31:28 / 96	1:04:55 / 100	1:38:59 / 100
102	399	KUBAT - IDEC Natasza	Krasieczyn		POL	75 K40/26 K / 102	02:23:32	06.48	+1:15:58	0:34:51 / 105	1:10:33 / 104	1:45:02 / 103
103	138	OCHMAŃSKA Kinga	Krzywda		POL	96 K20/32 K / 103	02:24:22	06.50	+1:16:48	0:30:01 / 79	1:04:45 / 97	1:39:46 / 101

(*)- Czas netto dla pierwszych 50-ciu na mecie / Nettime for first 50 on finish line

Klasyfikacja wg czasów netto (poza 50-cioma pierwszymi na mecie).

KOBIETY (WOMEN)

Msc Rank	Nr Bib	Nazwisko i imię Name	Miejscowość City	Kraj Nat.	Druż / Klub Team / Club	R-k Klasyfikacje YoBRanks	Czas Time	Tempo m/km	diff Net	Check points
104	179	NOWACZYK Agata	Kozięgłowy	 POL		87 K30/43 K / 104	02:25:32	06.53	+1:17:57	0:34:58 / 106 1:10:37 / 105 1:45:09 / 104
105	346	KRAWCZYK Dagmara	Lublin	 POL		78 K40/27 K / 105 Woje/418	02:32:19	07.13	+1:24:44	0:32:47 / 103 1:09:14 / 103 1:45:48 / 105
106	657	KARPIŃSKA Agnieszka	Lublin	 POL		77 K40/28 K / 106 Woje/423	02:46:31	07.53	+1:38:56	0:34:29 / 104 1:14:21 / 106 1:55:51 / 106
107	16	MICHALAK Magdalena	Warszawa	 POL	Pko Bank Polski	80 K30/44 K / 107	02:47:36	07.56	+1:40:01	0:41:47 / 107 1:18:22 / 107 2:01:25 / 107
	5	GRUCA Dorota	Lublin	 POL	Agros Zamość	70	DNS			
	30	BACHAN-URBANEK Ewa	Leokadiów	 POL	Chemik Noxy Puławy	83	DNS			
	66	SOBIESZCZAŃSKA Katarzyna	Lublin	 POL	Lublin Biega	81	DNS			
	97	PITURA Eliza	Lublin	 POL	Lubelska Grupa Triathlonu	76	DNS			
	143	ZIELIŃSKA Marlena	Krępiec	 POL	Biegający Świdnik	90	DNS			
	163	SZEWczyk Agnieszka	Zamość	 POL	Sitaniec Adventure Team	74	DNS			
	175	BURZYKOWSKA Justyna	Lublin	 POL		88	DNS			
	178	MURAT Monika	Lublin	 POL		91	DNS			
	219	KWIATKOWSKA Iska	Lublin	 POL	Lublin Biega	80	DNS			
	246	PAWŁOWSKA-LIS Maria	Janowiec	 POL		77	DNS			
	264	JAWORSKA Justyna	Puławy	 POL		78	DNS			
	298	KOS Małgorzata	Lublin	 POL		79	DNS			
	302	CZEMERYs Małgorzata	Świdnik	 POL		84	DNS			
	321	KOMOREK Alicja	Lublin	 POL	Intrograf Team	88	DNS			
	479	GIL Magdalena	Warszawa	 POL		81	DNS			
	624	WALCZAK Izabela	Lublin	 POL	Lublin Biega	84	DNS			
	674	BUCZKOWSKA Katarzyna	Krasnystaw	 POL		94	DNS			
	704	CZERNIEC Aleksandra	Jastków	 POL		89	DNS			
	744	CHERNOVA Elena	Lublin	 POL		79	DNS			
	10526	KORZENIOWSKA Joanna	Lublin	 POL		84	DNS			

Zgłoszonych:	912	Odebrało nr.:	682	Wystartowało:	650	Ukończyło:	645
--------------	-----	---------------	-----	---------------	-----	------------	-----

(*)- Czas netto dla pierwszych 50-ciu na mecie / Nettime for first 50 on finish line