

Bieg Gladiatora 2018 - Niedziela

WYNIKI ZAWODÓW / RESULTS LIST

Extreme 12 km

Organizator: Ośrodek Sportu i Rekreacji w Bielawie

Data: 10 czerwca 2018 r.

Miejsce: Bielawa

Dystans: 12 km

Klasyfikacja wg czasów brutto

Msc Rank	Nr Bib	Nazwisko i imię Name	Miejscowość City	Kraj Nat.	Druż / Klub Team / Club	R-k Klasyfikacje YoBRanks	Czas Time	Tempo m/km	diff Net	1km	6 km	Check points
1	1449	OŚLIZŁO Tomasz	Gorzycy		POL Xrunners	8M30/1 M / 1	F1/1 01:04:31	05.22	+0:00:00	0:04:08 / 31	0:26:55 / 1	
2	1466	ZIOBER Zbigniew	Żmigród		Xrunners	M / 2	F1/2 01:06:22	05.31	+0:01:50	0:03:52 / 7	0:28:37 / 5	
3	1446	ONISZCZUK Bartosz	Rębiszów		POL Twardziele Team Bogatynia	84M30/2 M / 3	F1/3 01:07:01	05.35	+0:02:29	0:03:49 / 4	0:28:02 / 2	
4	1457	MAZUR Damian			POL Socios Silesia	88M30/3 M / 4	F1/4 01:08:38	05.43	+0:04:06	0:03:47 / 3	0:28:28 / 4	
5	1451	KARPOWICZ Jakub			POL Mad Runners Wałbrzych	M / 5	F1/5 01:09:20	05.46	+0:04:49	0:03:50 / 5	0:29:08 / 7	
6	1455	JASTRZĘBSKI Piotr			POL Socios Silesia	88M30/4 M / 6	F1/6 01:09:45	05.48	+0:05:13	0:03:56 / 11	0:29:52 / 10	
7	1454	KOŁODZIEJCZYK Kamil			POL Socios Silesia	M / 7	F1/7 01:09:52	05.49	+0:05:20	0:04:00 / 16	0:29:46 / 9	
8	1452	BRZYBYSZEWSKI Łukasz	Bielawa		POL	82M30/5 M / 8	F1/8 01:10:27	05.52	+0:05:55	0:03:55 / 10	0:29:10 / 8	
9	1458	SZKODA Dariusz			POL Socios Silesia	M / 9	F1/9 01:11:23	05.56	+0:06:52	0:03:55 / 9	0:29:05 / 6	
10	1459	LISOWSKI Adam			POL Socios Silesia	M / 10	F1/10 01:14:08	06.10	+0:09:37	0:03:51 / 6	0:30:10 / 11	
11	1113	KUPIAJ Marcin			POL Socios Silesia	9M20/1 M / 11	F1/11 01:15:08	06.15	+0:10:36	0:03:57 / 12	0:32:15 / 13	
12	1453	LISOWSKI Grzegorz			POL Socios Silesia	M / 12	F1/12 01:15:24	06.17	+0:10:53	0:03:52 / 8	0:32:17 / 14	
13	1461	ŻYŁKA Paweł	Bielawa		POL Bielawska Akademia Biegania	80M30/6 M / 13	F1/13 01:15:33	06.17	+0:11:02	0:04:05 / 25	0:33:38 / 21	
14	1475	RYNKIEWICZ Mateusz	Gorzów		POL Fit Test - Dzikie Dzikie	84M30/7 M / 14	F1/14 01:17:06	06.25	+0:12:35	0:04:06 / 26	0:32:40 / 15	
15	1196	RYNKIEWICZ Agnieszka	Gorzów		POL Fit Test - Dzikie Dzikie	84K30/1 K / 1	F1/15 01:17:38	06.28	+0:13:07	0:04:04 / 24	0:32:49 / 17	
16	1443	OLESAK Artur	Bogatynia		POL Twardziele Team Bogatynia	72M40/1 M / 15	F1/16 01:17:40	06.28	+0:13:08	0:04:00 / 18	0:31:10 / 12	
17	1148	KOŁACZEK Hubert			POL Xrunners	93M20/2 M / 16	F1/17 01:17:54	06.29	+0:13:22	0:04:03 / 22	0:33:12 / 19	
18	1184	JUKOWSKI Jarosław	Bogatynia		POL Twardziele Team Bogatynia	87M30/8 M / 17	F1/18 01:19:26	06.37	+0:14:54	0:04:04 / 23	0:32:44 / 16	
19	1185	ZIELENIECKI Mirosław	Bogatynia		POL Twardziele Team Bogatynia	74M40/2 M / 18	F1/19 01:19:40	06.38	+0:15:08	0:04:44 / 51	0:40:56 / 52	
20	1191	SIKORA Adam			POL Mad Runners Wałbrzych	M / 19	F1/20 01:20:09	06.40	+0:15:37	0:04:01 / 20	0:33:56 / 23	
21	1183	MEŻYŃSKI Szymon	Kudowa Zdrój		POL	M / 20	F1/21 01:20:46	06.43	+0:16:14	0:04:02 / 21	0:32:57 / 18	
22	1442	*****				M / 21	01:21:11	06.45	+0:16:39	0:04:08 / 32	0:34:33 / 26	
23	1467	BABICHUK Igor			UKR	94M20/3 M / 22	F1/22 01:21:20	06.46	+0:16:49	0:04:06 / 27	0:33:43 / 22	
24	1080	LORENC Marcin	Bielawa		POL Bielawska Akademia Biegania	77M40/3 M / 23	F1/23 01:22:52	06.54	+0:18:21	0:03:58 / 13	0:34:08 / 24	
25	1445	OLSZÓWKA Filip	Świebodzice		POL Xrunners	99M20/4 M / 24	F1/24 01:23:41	06.58	+0:19:10	0:03:58 / 14	0:34:21 / 25	
26	1444	JANIAK Tomasz	Bogatynia		POL Twardziele Team Bogatynia	81M30/9 M / 25	F1/25 01:25:35	07.07	+0:21:04	0:04:16 / 36	0:34:36 / 27	
27	1105	ORŁOWSKI Maciej	Paszowice		POL	83M30/10 M / 26	F2/1 01:26:13	07.11	+0:21:41	0:04:00 / 17	0:33:31 / 20	

(*)- Czas netto dla pierwszych 50-ciu na mecie / Nettime for first 50 on finish line

Klasyfikacja wg czasów brutto

Msc Rank	Nr Bib	Nazwisko i imię Name	Miejscowość City	Kraj Nat.	Druż / Klub Team / Club	R-k Klasyfikacje YoBRanks	Czas Time	Tempo m/km	diff Net	Check points
28	1460	ŻYLKA Piotr	Bielawa		POL Bielawska Akademia Biegania	80M30/11 M / 27	F1/26 01:26:21	07.11+0:21:50	0:04:09 / 33	0:35:35 / 30
29	1448	GROBELNA Aleksandra	Brzeg Dolny		POL Xrunners	K / 2	F1/27 01:26:38	07.13+0:22:06	0:03:59 / 15	0:35:49 / 31
30	1289	PASTUSZKA Pawel	Ziebice		POL	87M30/12 M / 28	F6/1 01:27:23	07.16+0:22:52	0:04:00 / 19	0:37:07 / 34
31	1277	URBANIAK Marcin	Borówno		POL Dziki Workout Czarny Bór	80M30/13 M / 29	F9/1 01:28:13	07.21+0:23:42	0:04:19 / 38	0:35:11 / 29
32	1480	KEPCZYŃSKI Marcin	Myśliszów		POL	M / 30	F1/28 01:29:00	07.25+0:24:28	0:04:08 / 29	0:37:04 / 33
33	1375	BIEL Łukasz	Kamienna Góra		POL Contender Kamienna Góra	83M30/14 M / 31	F8/1 01:30:09	07.30+0:25:38	0:04:08 / 30	0:36:20 / 32
34	1450	ŁUCZAK Tomasz	Wałbrzych		POL Team Runners Schneider	M / 32	F1/29 01:30:45	07.33+0:26:14	0:04:07 / 28	0:34:38 / 28
35	1193	TROJANOWSKA Aleksandra-padula	Bogatynia		POL Twardziele Team Bogatynia	80K30/2 K / 3	F1/30 01:30:50	07.34+0:26:19	0:04:23 / 41	0:37:25 / 36
36	1376	MASTALERZ Tomasz	Bielawa		POL	92M20/5 M / 33	F2/2 01:30:53	07.34+0:26:22	0:04:10 / 34	0:38:26 / 39
37	1142	WALCZAK Wojciech	Bogatynia		POL Twardziele Team Bogatynia	77M40/4 M / 34	F2/3 01:31:07	07.35+0:26:35	0:05:48 / 96	0:49:00 / 83
38	1441	PAPROCKA Sylwia	Bogatynia		POL Twardziele Team Bogatynia	82K30/3 K / 4	F1/31 01:32:46	07.43+0:28:15	0:04:23 / 40	0:37:22 / 35
39	1219	KLIMZA Andrzej	Dzierżoniów		POL	70M40/5 M / 35	F3/1 01:32:54	07.44+0:28:23	0:04:19 / 37	0:38:16 / 38
40	1256	WASIK Krzysztof	Kluczbork		POL Faja Baja Buuumm!!!!!!!	83M30/15 M / 36	F6/2 01:34:08	07.50+0:29:36	0:04:28 / 43	0:37:52 / 37
41	1252	MARCINOWSKI Norbert	Bielawa		POL Bielawska Akademia Biegania	90M20/6 M / 37	F6/3 01:35:35	07.57+0:31:03	0:04:23 / 39	0:38:58 / 42
42	1206	KOŁATA Mariusz	Świdnica		POL	81M30/16 M / 38	F6/4 01:36:36	08.03+0:32:05	0:04:36 / 45	0:39:02 / 43
43	1107	WITEK Kamil	Falmirowice		POL Husaria Race Team	94M20/7 M / 39	F4/1 01:36:54	08.04+0:32:22	0:04:49 / 52	0:42:40 / 60
44	1199	HANSLIK Aleksandra			POL Socios Silesia	K / 5	F1/32 01:37:48	08.09+0:33:17	0:04:24 / 42	0:40:42 / 50
45	1192	BUGAJNY Pawel	Bogatynia		POL Twardziele Team Bogatynia	70M40/6 M / 40	F1/33 01:38:02	08.10+0:33:31	0:04:31 / 44	0:38:56 / 41
46	1419	OKUNIEWICZ Wojciech	Strzegom		POL Okuniewicz Team:)	82M30/17 M / 41	F4/2 01:38:41	08.13+0:34:10	0:04:56 / 57	0:38:33 / 40
47	1272	FURCOŃ Bogusław	Bielawa		POL Bielawska Akademia Biegania	75M40/7 M / 42	F4/3 01:38:52	08.14+0:34:21	0:05:18 / 73	0:39:59 / 46
48	1249	WIŚNIEWSKI Rafał	Bielawa		POL Bielawska Akademia Biegania	80M30/18 M / 43	F6/5 01:39:02	08.15+0:34:31	0:04:41 / 49	0:39:52 / 44
49	1283	KOPEĆ Mariusz	Świdnica		POL	84M30/19 M / 44	F6/6 01:40:10	08.20+0:35:39	0:04:37 / 46	0:40:03 / 48
50	1220	ŚWIĘCH Rafał	Myślenice		POL Cros-spot	74M40/8 M / 45	F6/7 01:40:13	08.21+0:35:42	0:04:57 / 60	0:40:03 / 49
51	1278	DRZEWAKOWSKI Sebastian	Pieszycy		POL Chorzy Amatorzy	82M30/20 M / 46	F3/2 01:40:36	08.23+0:36:05	0:05:09 / 70	0:41:11 / 53
52	1255	DOMAGAŁA Adam	Bielawa		POL Bielawska Akademia Biegania	67M50/1 M / 47	F6/8 01:40:50	08.24+0:36:18	0:04:15 / 35	0:40:01 / 47
53	1371	ZAWODNIK ANONIMOWY			POL Browarki	M30/21 M / 48	F3/3 01:40:50	08.24+0:36:18	0:05:03 / 66	0:42:06 / 59
54	1197	PIOTROWSKI Andrzej	Wałbrzych		POL Mad Runners Wałbrzych	M / 49	F1/34 01:41:18	08.26+0:36:47	0:05:00 / 63	0:41:16 / 55
55	1319	PASIEWICZ Jakub	Świdnica		POL	93M20/8 M / 50	F2/4 01:41:39	08.28+0:37:07	0:05:25 / 79	0:52:11 / 95
56	1065	SURGIENIEWICZ Marcin	Grzędy		POL Dziki Workout Czarny Bór	70M40/9 M / 51	F9/2 01:42:05	08.30+0:37:34	0:04:54 / 54	0:41:26 / 57
57	1110	ŁUBKOWSKI Marcin	Bielawa		POL Bielawska Akademia Biegania	75M40/10 M / 52	F9/3 01:42:19	08.31+0:37:47	0:05:01 / 64	0:40:49 / 51
58	1202	JUSZCZYK Maciej	Wysoka		POL Energio	80M30/22 M / 53	F3/4 01:44:04	08.40+0:39:33	0:05:19 / 74	0:44:52 / 62
59	1318	MAJCHRZAK Michał	Bielawa		POL Bielawska Akademia Biegania	84M30/23 M / 54	F6/9 01:44:05	08.40+0:39:33	0:04:40 / 47	0:39:55 / 45
60	1439	DRAGAN Mateusz	Bogatynia		POL Twardziele Team Bogatynia	79M30/24 M / 55	F1/35 01:44:43	08.43+0:40:11	0:03:47 / 2	0:28:28 / 3
61	1245	LEŚNIAK Łukasz	Złotoryja		POL	84M30/25 M / 56	F2/5 01:44:47	08.43+0:40:15	0:04:58 / 61	0:41:13 / 54
62	1204	ANDRZEJEWSKI Drogosz	Lubin		POL Runattack	80M30/26 M / 57	F2/6 01:44:55	08.44+0:40:23	0:04:59 / 62	0:41:20 / 56
63	1194	MOCHNAL Dawid	Porajów		POL Twardziele Team Bogatynia	80M30/27 M / 58	F1/36 01:45:43	08.48+0:41:11	0:05:05 / 68	0:41:49 / 58
64	1240	PIEKARCZYK Marcin	Wrocław		POL Wataha	85M30/28 M / 59	F2/7 01:48:30	09.02+0:43:58	0:05:10 / 71	0:45:50 / 63

(*)- Czas netto dla pierwszych 50-ciu na mecie / Nettime for first 50 on finish line

Klasyfikacja wg czasów brutto

Msc Rank	Nr Bib	Nazwisko i imię Name	Miejscowość City	Kraj Nat.	Druż / Klub Team / Club	R-k Klasyfikacje YoBRanks	Czas Time	Tempo m/km	diff Net	Check points
65	1399	PIEKARCZYK Agata	Wrocław		POL Wataha	87K30/4 K / 6	F2/8 01:49:01	09.05+	0:44:30	0:05:09 / 69 0:46:03 / 65
66	1267	KONOPACKI Grzegorz	Bystrzyca		POL Aby Do Mety!	82M30/29 M / 60	F2/9 01:49:08	09.05+	0:44:37	0:06:28 / 121 0:48:06 / 76
67	1328	FRYDRYCH Andrzej	Bielany		POL Retro Sport	58M60/1 M / 61	F3/5 01:49:34	09.07+	0:45:02	0:05:04 / 67 0:44:09 / 61
68	1237	TONDERYS Szymon	Wrocław		POL Kosmiczne Pieczarki	91M20/9 M / 62	F1/37 01:52:46	09.23+	0:48:14	0:05:03 / 65 0:50:14 / 87
69	1379	ZAWODNIK ANONIMOWY			POL Piękne I Bestie	K40/1 K / 7	F3/6 01:54:22	09.31+	0:49:50	0:05:27 / 82 0:49:54 / 86
70	1378	STACHOWICZ Marta	Dzierżonów		POL Piękne I Bestie	80K30/5 K / 8	F3/7 01:54:25	09.32+	0:49:53	0:05:26 / 81 0:49:54 / 85
71	1412	STYNCEL Adam	Wrocław		POL Jacierpedole	73M40/11 M / 63	F4/4 01:55:08	09.35+	0:50:36	0:06:44 / 123 0:51:25 / 90
72	1120	KONOPACKI Krzysztof	Ząbkowice		POL Aby Do Mety!	77M40/12 M / 64	F2/10 01:56:07	09.40+	0:51:35	0:06:27 / 120 0:49:00 / 82
73	1119	SZPILAREWICZ Barbara	Ziębice		POL Aby Do Mety!	78K40/2 K / 9	F2/11 01:56:08	09.40+	0:51:36	0:06:21 / 118 0:49:17 / 84
74	1276	RAJTER Jacek	Dzierżonów		POL Piękni I Zdrowi	78M40/13 M / 65	F2/12 01:56:12	09.41+	0:51:41	0:04:42 / 50 0:46:42 / 70
75	1408	WITEK Karolina	Bogatynia		POL Twardziele Team Bogatynia	89K20/1 K / 10	F2/13 01:56:45	09.43+	0:52:13	0:04:55 / 56 0:48:24 / 77
76	1368	WIECZYŃSKI Jerzy	Bogatynia		POL Twardziele Team Bogatynia	63M50/2 M / 66	F2/14 01:56:45	09.43+	0:52:14	0:05:48 / 101 0:48:25 / 79
77	1384	NOWAK Izabela	Wrocław		POL Twardziele Team Bogatynia	82K30/6 K / 11	F2/15 01:56:47	09.43+	0:52:16	0:04:55 / 55 0:48:24 / 78
78	1188	SZYLIŃSKI Marek	Bogatynia		POL Twardziele Team Bogatynia	79M40/14 M / 67	F1/38 01:57:00	09.45+	0:52:28	0:04:41 / 48 0:47:00 / 74
79	1447	BEDNAREK Wojciech			POL Twardziele Team Bogatynia	79M30/30 M / 68	F1/39 01:57:36	09.48+	0:53:05	0:05:24 / 77 0:47:49 / 75
80	1224	HAJDASZ Arkadiusz	Namysłów		POL Kormorany	67M50/3 M / 69	F6/10 01:58:26	09.52+	0:53:55	0:05:48 / 100 0:45:53 / 64
81	1114	KANIA Roman	Namysłów		POL Kormorany	71M40/15 M / 70	F6/11 01:58:27	09.52+	0:53:56	0:05:48 / 97 0:46:11 / 66
82	1102	MAKUCH Mirosław	Namysłów		POL Kormorany	68M50/4 M / 71	F6/12 01:58:29	09.52+	0:53:57	0:05:49 / 102 0:46:43 / 71
83	1063	BISKUPSKI Jakub	Wrocław		POL	74M40/16 M / 72	F2/16 01:58:30	09.52+	0:53:58	0:05:24 / 78 0:48:31 / 80
84	1078	CHAŁUBIEC Szymon	Olawa		Chelsea	01M20/10 M / 73	F3/8 01:58:35	09.52+	0:54:03	0:05:33 / 85 0:50:50 / 89
85	1331	LISOWSKI Mariusz	Kielczów		POL	78M40/17 M / 74	F2/17 01:58:36	09.53+	0:54:04	0:05:23 / 76 0:48:31 / 81
86	1413	FRISCHMANN Michał	Olawa		POL Chelsea	01M20/11 M / 75	F3/9 01:58:45	09.53+	0:54:13	0:05:34 / 86 0:50:37 / 88
87	1062	NOWAK Łukasz	Bielawa		POL Crossfit Bielawa	93M20/12 M / 76	F7/1 01:59:01	09.55+	0:54:30	0:05:20 / 75 0:46:15 / 67
88	1351	PARYS Anna	Dzierżonów		POL Crossfit Bielawa	88K30/7 K / 12	F7/2 01:59:06	09.55+	0:54:35	0:05:47 / 95 0:46:51 / 72
89	1350	ZAGÓRSKI Dominik	-		POL Crossfit Bielawa	91M20/13 M / 77	F7/3 01:59:14	09.56+	0:54:42	0:05:47 / 93 0:46:51 / 73
90	1335	WÓJCIK Mateusz	Bielawa		POL Crossfit Bielawa	91M20/14 M / 78	F7/4 01:59:22	09.56+	0:54:50	0:05:47 / 92 0:46:32 / 69
91	1190	HAWRYLOWICZ Tomasz			POL	79M30/31 M / 79	F6/13 02:00:02	10.00+	0:55:31	0:05:51 / 107 0:46:23 / 68
92	1266	KUBISIAK Paweł	Wrocław		POL	88M30/32 M / 80	F9/4 02:00:04	10.00+	0:55:32	0:04:53 / 53 0:51:58 / 94
93	1356	PAŁCZAK Jakub	Olawa		POL Crossfit Bielawa	89M20/15 M / 81	F7/5 02:02:30	10.12+	0:57:59	0:05:53 / 111 0:54:15 / 99
94	1361	ZAPŁOTNIAK Adrian	Olawa		POL Crossfit Bielawa	88M30/33 M / 82	F7/6 02:02:44	10.13+	0:58:13	0:05:51 / 106 0:54:43 / 104
95	1355	ŚWIAŃTEK Wojciech	Olawa		POL Crossfit Bielawa	83M30/34 M / 83	F7/7 02:02:48	10.14+	0:58:16	0:05:48 / 98 0:54:25 / 100
96	1358	TOBIASZ Kamil	Olawa		POL Crossfit Bielawa	88M30/35 M / 84	F7/8 02:02:55	10.14+	0:58:23	0:05:53 / 110 0:54:38 / 102
97	1359	LYRA Adrian	Olawa		POL Crossfit Bielawa	92M20/16 M / 85	F7/9 02:02:59	10.14+	0:58:28	0:05:50 / 104 0:55:32 / 107
98	1353	DENENFELD Ariel	Olawa		POL Crossfit Bielawa	88M30/36 M / 86	F7/10 02:03:05	10.15+	0:58:34	0:05:53 / 112 0:54:32 / 101
99	1354	CHOWANIAK Remigiusz	Olawa		POL Crossfit Bielawa	91M20/17 M / 87	F7/11 02:03:10	10.15+	0:58:38	0:05:54 / 113 0:54:42 / 103
100	1327	STEBELSKA Irmína oliwia	Środa Śląska		POL Wataha	93K20/2 K / 13	F2/18 02:06:48	10.34+	1:02:17	0:05:43 / 91 0:51:28 / 91
101	1218	GRABOWSKI Mateusz	Środa Śląska		POL Wataha	88M30/37 M / 88	F2/19 02:06:49	10.34+	1:02:18	0:05:43 / 90 0:51:40 / 92
102	1157	SZYLIŃSKA Katarzyna	Bogatynia		POL Twardziele Team Bogatynia	78K40/3 K / 14	F2/20 02:07:26	10.37+	1:02:54	0:05:49 / 103 0:56:12 / 110








(*)- Czas netto dla pierwszych 50-ciu na mecie / Nettime for first 50 on finish line

Klasyfikacja wg czasów brutto

Msc Rank	Nr Bib	Nazwisko i imię Name	Miejscowość City	Kraj Nat.	Druż / Klub Team / Club	R-k Klasyfikacje YoBRanks	Czas Time	Tempo m/km	diff Net	Check points
103	1416	NOWAK Adrian	Wrocław			83M30/38 M / 89 F2/21	02:07:29	10.37	1:02:57	0:05:50 / 105 0:52:28 / 96
104	1025	SCHREIBER Łukasz	Ząbkowice		POL Łąja & Gnida Team	83M30/39 M / 90 F5/1	02:09:11	10.45	1:04:39	0:05:48 / 99 0:54:06 / 98
105	1040	POLAK Paula	Wrocław		POL Łąja & Gnida Team	92K20/3 K / 15 F7/12	02:09:12	10.46	1:04:40	0:05:43 / 89 0:54:06 / 97
106	1248	*****				M / 91	02:12:06	11.00	1:07:34	0:05:25 / 80 0:51:57 / 93
107	1357	JERZYKOWSKI Dawid	Olawa		POL Crossfit Bielawa	84M30/40 M / 92 F7/13	02:14:12	11.11	1:09:41	0:05:55 / 114 0:55:48 / 108
108	1421	ZAWODNIK ANONIMOWY			POL Ddch	M30/41 M / 93 F4/5	02:19:05	11.35	1:14:34	0:07:07 / 134 0:57:04 / 115
109	1420	MALCZEWSKI Andrzej	Wrocław		POL Ddch	83M30/42 M / 94 F4/6	02:20:12	11.41	1:15:40	0:07:07 / 133 0:56:55 / 113
110	1423	ROSIECKI Remigiusz	Kąty		POL Ddch	84M30/43 M / 95 F4/7	02:20:22	11.41	1:15:51	0:07:03 / 132 0:57:12 / 116
111	1417	KLIMEK Marcin	Bogatynia		POL Twardziele Team Bogatynia	83M30/44 M / 96 F2/22	02:23:13	11.56	1:18:42	0:05:51 / 108 0:56:18 / 112
112	1370	JANUSZKIEWICZ Bazyl	Ząbkowice		POL	91M20/18 M / 97 F3/10	02:25:20	12.06	1:20:48	0:06:46 / 126 0:55:16 / 105
113	1153	MÓL Kamil	Komorowice		POL Marco Polo Team	84M30/45 M / 98 F3/11	02:25:23	12.06	1:20:51	0:04:57 / 59 0:56:07 / 109
114	1022	ZYGMUNT Paweł	Wrocław		POL Marco Polo Team	80M30/46 M / 99 F3/12	02:25:23	12.06	1:20:52	0:05:15 / 72 0:55:20 / 106
115	1033	FRĄCZKOWIAK Jacek	Głucholazy		POL Marco Polo Team	80M30/47 M / 100 F3/13	02:25:24	12.07	1:20:52	0:04:56 / 58 0:56:14 / 111
116	1346	GAIK Kamil	Bielawa		POL Crossfit Bielawa	89M20/19 M / 101 F7/14	02:33:23	12.46	1:28:52	0:06:11 / 115 1:02:54 / 124
117	1254	PEPERA Mateusz	Wałbrzych		POL Wałbrzyskie Centrum Siły	91M20/20 M / 102 F3/14	02:34:09	12.50	1:29:37	0:07:25 / 135 1:07:53 / 137
118	1104	WIŚNIEWSKI Mirosław	Kraków		POL Bronowickie Centrum	63M50/5 M / 103 F3/15	02:34:31	12.52	1:30:00	0:02:56 / 1 0:57:03 / 114
Ubezpieczeniowe										
119	1424	LESZCZYŃSKI Karol	Annapol		POL Jacierpedole	91M20/21 M / 104 F4/8	02:35:05	12.55	1:30:33	0:06:47 / 128 0:57:17 / 117
120	1415	CZUCHRAJ Aleksander	Bożków		POL Jacierpedole	01M20/22 M / 105 F4/9	02:35:29	12.57	1:30:57	0:06:45 / 124 0:59:46 / 120
121	1343	RAGANOWICZ Tomasz	Bielawa		POL Crossfit Bielawa	91M20/23 M / 106 F7/15	02:35:29	12.57	1:30:57	0:05:28 / 83 1:03:29 / 129
122	1362	GRZYB Radosław	Wrocław		POL	91M20/24 M / 107 F7/16	02:35:29	12.57	1:30:58	0:06:59 / 130 1:04:13 / 133
123	1334	GIERAT Sabina	Burkatów		POL	92K20/4 K / 16 F7/17	02:35:30	12.57	1:30:58	0:07:00 / 131 1:04:37 / 134
124	1072	SWENDRAK-ZAJĄC Iwona	Bielawa		POL Crossfit Bielawa	71K40/4 K / 17 F7/18	02:35:30	12.57	1:30:58	0:05:51 / 109 1:03:30 / 130
125	1342	ZAJĄC Milena	Bielawa		POL Crossfit Bielawa	90K20/5 K / 18 F7/19	02:35:31	12.57	1:30:59	0:05:29 / 84 1:03:15 / 128
126	1339	RZESZÓTKO Jakub	Bielawa		POL Crossfit Bielawa	91M20/25 M / 108 F7/20	02:35:31	12.57	1:30:59	0:05:47 / 94 1:04:41 / 136
127	1201	CZUCHRAJ Łukasz	Kłodzko		POL Jacierpedole	80M30/48 M / 109 F4/10	02:35:31	12.57	1:30:59	0:06:46 / 127 0:59:44 / 119
128	1337	RZESZÓTKO Adrianna	Bielawa		POL Crossfit Bielawa	70K40/5 K / 19 F7/21	02:35:31	12.57	1:31:00	0:06:11 / 116 1:04:41 / 135
129	1344	ŚLĘZAK Bartosz	Bielawa		POL Crossfit Bielawa	90M20/26 M / 110 F7/22	02:35:32	12.57	1:31:00	0:05:38 / 88 1:02:55 / 125
130	1341	SZALIŁOW Karolina	Bielawa		POL Crossfit Bielawa	90K20/6 K / 20 F7/23	02:35:32	12.57	1:31:01	0:05:36 / 87 1:03:08 / 127
131	1422	CZUCHRAJ Sławomir	Bożków		POL Jacierpedole	74M40/18 M / 111 F4/11	02:35:32	12.57	1:31:01	0:06:45 / 125 0:59:42 / 118
132	1349	FRANCZUK Jakub	-		POL Crossfit Bielawa	92M20/27 M / 112 F7/24	02:35:33	12.57	1:31:01	0:06:31 / 122 1:03:35 / 131
133	1347	KOSTEK Radosław	-		POL Crossfit Bielawa	83M30/49 M / 113 F7/25	02:35:33	12.57	1:31:02	0:06:26 / 119 1:03:37 / 132
134	1035	KAWALEC Przemysław	Wrocław		POL	84M30/50 M / 114 F7/26	02:41:05	13.25	1:36:33	0:06:48 / 129 1:01:24 / 121
135	1027	WOJCIECHOWSKI Rafał	Wrocław		POL	93M20/28 M / 115 F7/27	02:41:49	13.29	1:37:17	0:07:33 / 136 1:01:30 / 122
136	1032	WOJTYŁO Piotr	Wrocław		POL	84M30/51 M / 116 F7/28	02:42:02	13.30	1:37:31	0:07:33 / 137 1:02:53 / 123
137	1076	RZECZKOWSKI Paweł	Świdnica		POL Pogodzinachpracy.blogspot.com	91M20/29 M / 117 F6/14	02:43:44	13.38	1:39:13	0:06:18 / 117 1:03:05 / 126
138	1145	SADOWSKI Jakub			POL	90M20/30 M / 118 F2/23	02:55:43	14.38	1:51:11	0:07:50 / 139 1:10:06 / 139
139	1270	TOCZEK Marta	Wrocław		POL Dywizjon 102	87K30/8 K / 21 F4/12	02:56:33	14.42	1:52:02	0:08:01 / 145 1:17:34 / 144

(*)- Czas netto dla pierwszych 50-ciu na mecie / Nettime for first 50 on finish line

Klasyfikacja wg czasów brutto

<i>Msc Rank</i>	<i>Nr Bib</i>	<i>Nazwisko i imię Name</i>	<i>Miejscowość City</i>	<i>Kraj Nat.</i>	<i>Druż / Klub Team / Club</i>	<i>R-k Klasyfikacje YoBRanks</i>	<i>Czas Time</i>	<i>Tempo m/km</i>	<i>diff Net</i>	<i>Check points</i>
140	1269	RECZUCH Patrycja	Wrocław		POL Dywizjon 102	87K30/9 K / 22 F4/13	02:56:41	14.43	1:52:09	0:08:01 / 146 1:17:40 / 145
141	1152	KRZEMIANOWSKA Elżbieta	Lutomia		POL Hardkorowy Team	84K30/10 K / 23 F2/24	02:57:07	14.45	1:52:35	0:07:56 / 143 1:11:14 / 143
142	1244	KRÓLICKA Małgorzata	Opole		POL Hardkorowy Team	79K30/11 K / 24 F2/25	02:57:07	14.45	1:52:36	0:07:51 / 140 1:10:33 / 140
143	1115	WIERZBICKI Sławomir	Świdnica		POL Hardkorowy Team	88M30/52 M / 119 F2/26	02:57:21	14.46	1:52:50	0:07:51 / 141 1:09:52 / 138
144	1208	WIERZBICKI Michał	Wrocław		POL Hardkorowy Team	80M30/53 M / 120 F2/27	02:57:22	14.46	1:52:50	0:07:53 / 142 1:11:13 / 142
145	1118	KRÓLICKI Zbigniew	Lutomia		POL Hardkorowy Team	80M30/54 M / 121 F2/28	02:57:22	14.46	1:52:51	0:07:56 / 144 1:11:10 / 141
146	1159	STYCZEŃ Marcin	Świdnica		POL Marco Polo Team	73M40/19 M / 122 F3/16	03:18:40	16.33	2:14:09	0:07:49 / 138 1:19:15 / 146

Zgłoszonych:	146	Odebrało nr.:	142	Wystartowało:	146	Ukończyło:	146
--------------	-----	---------------	-----	---------------	-----	------------	-----

(*)- Czas netto dla pierwszych 50-ciu na mecie / Nettime for first 50 on finish line