

30. Sudecka 100

WYNIKI ZAWODÓW / RESULTS LIST**Nocny Maraton Górski - 42 km****Organizator:** Ośrodek Sportu i Rekreacji w Boguszowie- Gorcach**Data:** 22 czerwca 2018 r.**Miejsce:** Boguszów Gorce**Dystans:** 42km**Klasyfikacja wg czasów brutto**

Msc Rank	Nr Bib	Nazwisko i imię Name	Miejscowość City	Kraj Nat.	Druż / Klub Team / Club	R-k YoB	Klasyfikacje		Czas Time	Tempo Netto	Tempo m/km	Check points			
							M	Ranks				Net	5km	20km	38km
1	14	SZCZEŚNIEWSKI Miłosz	Kraków		POLSklepiebiegowy.com	89	M20/1	M / 1	03:22:54	03:17:35	04.47	+0:00:00	00:41:31 / 3	1:30:19 / 2	2:59:01 / 1
2	133	BIAŁEK Paweł	Świebodzice		POLSudeckie Wycieczki Biegowe	91	M20/2	M / 2	03:31:35	03:28:23	05.02	+0:08:40	00:40:13 / 1	1:29:51 / 1	3:08:24 / 2
3	140	WOJSŁAW Bartłomiej	Marcinowice		POLGIks Marcinowice	84	M30/1	M / 3	03:42:57	03:39:43	05.19	+0:20:00	00:41:46 / 4	1:34:13 / 4	3:15:57 / 3
4	284	JAGIELLICZ Marcin	Wałbrzych		POLMarcin Jagiellicz Fotografista / Brubeck	88	M30/2	M / 4	03:43:53	03:40:49	05.20	+0:20:50	00:43:03 / 11	1:36:54 / 6	3:18:44 / 4
Team															
5	253	STRZELCZYK Paweł	Wałbrzych		POLKb Faurecia Wałbrzych/st76r	76	M40/1	M / 5	03:55:35	03:52:11	05.37	+0:32:40	00:42:22 / 7	1:35:54 / 5	3:26:24 / 6
6	63	KOWALSKI Łukasz	Głuszycza		POL	92	M20/3	M / 6	03:57:03	03:53:46	05.39	+0:34:00	00:44:24 / 15	1:41:07 / 11	3:30:04 / 7
7	224	GROMAŁA Krzysztof	Świebodzice		POLSudeckie Wycieczki Biegowe	90	M30/3	M / 7	03:59:57	03:56:40	05.43	+0:37:00	00:42:55 / 9	1:39:22 / 9	3:31:47 / 8
8	51	TARCZYŃSKI Grzegorz	Pęgów		POLUe Wrocław	74	M40/2	M / 8	04:03:25	04:00:21	05.49	+0:40:30	00:44:23 / 14	1:44:00 / 17	3:34:03 / 11
9	156	JAGODZIŃSKI Bartłomiej	Boguszów-gorc		POLBiegamy Na Koksie	87	M30/4	M / 9	04:04:17	04:01:09	05.50	+0:41:20	00:40:13 / 2	1:34:03 / 3	3:33:27 / 10
10	96	WŁOCHAL Robert	Wałbrzych		POL	83	M30/5	M / 10	04:04:30	04:00:59	05.50	+0:41:30	00:47:34 / 33	1:47:35 / 22	3:37:33 / 12
11	150	WOKAN Marcin	Szklarska		POL	78	M40/3	M / 11	04:04:36	04:01:20	05.50	+0:41:40	00:42:15 / 5	1:37:07 / 8	3:32:55 / 9
12	145	KUSZCZYK Edwin	Międzyrzecz		POLTaem Kopeć	73	M40/4	M / 12	04:04:39	04:01:29	05.50	+0:41:40	00:42:15 / 6	1:37:01 / 7	3:23:50 / 5
13	230	PANUFNIK Marcin	Szczawno-zdrój		POLRonal Polska Run	81	M30/6	M / 13	04:08:20	04:04:10	05.54	+0:45:20	00:47:30 / 32	1:45:36 / 21	3:40:15 / 15
14	137	SOLARSKI Sergiusz	Wałbrzych		POLSudeckie Wycieczki Biegowe	90	M30/7	M / 14	04:09:20	04:05:45	05.57	+0:46:20	00:46:35 / 21	1:45:36 / 20	3:41:09 / 17
15	274	KOZŁOWSKI Marek	Jawor		POLBiegamdlazdrowia.pl	71	M40/5	M / 15	04:09:28	04:06:02	05.57	+0:46:30	00:45:03 / 16	1:43:41 / 15	3:38:30 / 13
16	265	SKOWROŃSKI Janusz	Oleśnica		POL	76	M40/6	M / 16	04:09:38	04:05:45	05.57	+0:46:40	00:49:22 / 39	1:49:36 / 31	3:44:03 / 19
17	109	NIEKRASZ Krzysztof	Świdnica		POLBiegowa Świdnica	71	M40/7	M / 17	04:10:13	04:06:37	05.58	+0:47:10	00:45:45 / 19	1:43:34 / 14	3:39:00 / 14
18	112	DWORZYŃSKI Rafał	Wrocław		POLNokia	84	M30/8	M / 18	04:11:06	04:07:16	05.59	+0:48:10	00:47:22 / 25	1:47:37 / 23	3:44:11 / 20

(*)- Czas netto dla pierwszych 50-ciu na mecie / Nettime for first 50 on finish line

Klasyfikacja wg czasów brutto

Msc Rank	Nr Bib	Nazwisko i imię Name	Miejscowość City	Kraj Nat.	Druż / Klub Team / Club	R-k	Klasyfikacje YoBRanks	Czas Time	Tempo Netto	Tempo m/km	Tempo diff Net	Check points
19	144	OSIURAK Łukasz	Krosno		POLRock`n`roll Team	85	M30/9 M / 19	04:12:58	04:08:11	06.00	+0:50:03	03:45:28 / 17 1:42:59 / 13 3:41:13 / 18
20	594	MAGDZIARCZYK Roman	Wałbrzych		POLBiegaj - Zapobiegaj	77	M40/8 M / 20	04:18:18	04:15:00	06.10	+0:55:28	03:43:32 / 12 1:40:21 / 10 3:40:33 / 16
21	105	MOLENDĄ Maciej	Wałbrzych		POLRonal Polska Run	86	M30/10 M / 21	04:18:58	04:14:48	06.10	+0:56:08	03:47:29 / 30 1:47:43 / 25 3:49:21 / 22
22	271	HENECZKOWSKA Anna	Kamionki		POLKalenji By Decathlon/end	87	K20/1 K / 1 Stud/	04:20:34	04:16:52	06.13	+0:57:40	04:48:03 / 35 1:47:37 / 24 3:52:50 / 24
23	74	MARUKIEWICZ Marek	Jelenia Góra		POLBiegamdla zdrowia.pl	87	M30/11 M / 22	04:21:50	04:18:26	06.15	+0:58:58	04:43:45 / 13 1:43:43 / 16 3:46:07 / 21
24	217	PAWLAK Bartosz	Ostrów Wlkp.		POL-	86	M30/12 M / 23	04:23:55	04:23:43	06.23	+1:01:00	04:49:17 / 38 1:51:39 / 33 3:53:57 / 26
25	249	ADAMSKA Zofia	Złotniki		POLDecathlon Swadzim	89	K20/2 K / 2	04:23:59	04:19:47	06.17	+1:01:08	04:49:29 / 40 1:54:16 / 38 3:57:25 / 30
26	97	HOJA Joanna	Wałbrzych		POLSudeckie Wycieczki Bieg	88	K30/1 K / 3	04:24:30	04:20:58	06.19	+1:01:36	04:47:46 / 34 1:51:41 / 34 3:53:52 / 25
27	231	DRAB Grzegorz	Wrocław		POL	77	M40/9 M / 24	04:26:05	04:20:55	06.19	+1:03:10	05:53:06 / 65 1:56:12 / 43 3:56:03 / 29
28	222	CIEPLIK Dawid	Rawicz		POLLesz No Limits Runners	90	M20/4 M / 25	04:29:20	04:24:48	06.24	+1:06:26	05:51:24 / 49 1:54:43 / 39 4:01:43 / 36
29	214	GRZESIAK Krzysztof	Międzyrzecz		POL17 Wielkopolska Brygada Zmechanizowana	83	M30/13 M / 26 Sluz/	04:29:22	04:26:05	06.26	+1:06:20	04:46:54 / 22 1:51:53 / 36 4:01:24 / 35
30	277	DYBIEC Arkadiusz	Kamienna Góra		POLKamienogórska Grupa Biegowa	87	M40/10 M / 27	04:29:41	04:24:41	06.24	+1:06:48	05:52:43 / 58 1:57:44 / 46 4:00:32 / 33
31	59	ŁUKAWSKI Krzysztof	Świebodzice		POLSudeckie Wycieczki Bieg	88	M30/14 M / 28	04:30:49	04:26:14	06.26	+1:07:58	05:50:35 / 43 1:55:01 / 41 4:00:45 / 34
32	197	ŚWITAŁA Marcin	Katowice		POL	72	M40/11 M / 29	04:31:28	04:26:09	06.26	+1:08:38	05:54:23 / 73 2:02:33 / 64 4:57:55 / 120
33	22	KOŚCIELNIAK Wojciech	Kamienna Góra		POLKamienogórska Grupa Biegowa	87	M30/15 M / 30 Sluz/	04:31:59	04:27:45	06.28	+1:09:08	05:52:44 / 61 1:58:14 / 52 4:01:45 / 37
34	147	KIELASZEWSKI Karol	Leszno		POLLesz No Limits Runners	86	M30/16 M / 31	04:32:21	04:28:41	06.30	+1:09:20	04:45:33 / 18 1:44:29 / 19 3:59:04 / 31
35	172	PADUCH Ewa	Jerzmanowa		POLKb Lew Legnica	69	K40/1 K / 4	04:33:23	04:29:27	06.31	+1:10:29	04:47:24 / 28 1:48:51 / 28 3:55:57 / 28
36	173	SKIBA Krzysztof	Polkowice		POLZg-msport Polkowice	60	M50/1 M / 32	04:33:23	04:29:28	06.31	+1:10:29	04:47:24 / 26 1:48:51 / 29 3:55:50 / 27
37	182	KARBOWIAK Hubert	Wrocław		POL	69	M40/12 M / 33 Sluz/	04:34:22	04:30:34	06.33	+1:11:20	05:50:39 / 44 1:57:56 / 48 4:01:58 / 38
38	206	PIGLA Andrzej	Wrocław		POL4rblog Wrocław	71	M40/13 M / 34 Sluz/	04:34:25	04:30:38	06.33	+1:11:30	05:50:42 / 45 1:58:09 / 50 4:03:16 / 40
39	213	JARACZ Arkadiusz	Kamienna Góra		POLKamienogórska Grupa Biegowa	87	M40/14 M / 35	04:35:44	04:30:45	06.33	+1:12:50	05:52:41 / 57 1:57:50 / 47 4:05:22 / 43
40	240	DOŁOSZYŃSKI Tomasz	Bolków		POLAlpenproletariat	78	M40/15 M / 36	04:35:48	04:31:20	06.34	+1:12:58	05:52:22 / 54 1:59:10 / 57 4:10:14 / 49























(*)- Czas netto dla pierwszych 50-ciu na mecie / Nettime for first 50 on finish line

Klasyfikacja wg czasów brutto

Msc Rank	Nr Bib	Nazwisko i imię Name	Miejscowość City	Kraj Nat.	Druż / Klub Team / Club	R-k Klasyfikacje YoBRanks	Czas Time	Tempo Netto	Tempo m/km	Tempo diff Net	Check points	
41	100	ZIĘTERSKI Robert	Kłodzko		POL	77	M40/16 M / 37	04:36:20	04:32:10	06.35+1:13:26:50:52 / 47	1:56:11 / 42	4:02:38 / 39
42	179	JĘDRZEJEWSKI Łukasz	Sława		POLWataha	77	M40/17 M / 38	04:36:23	04:32:11	06.35+1:13:29:50:54 / 48	1:58:48 / 54	4:04:25 / 42
43	207	WALNIK Tomasz	Łazy		POLGrupa Jura PI	83	M30/17 M / 39	04:36:34	04:32:22	06.35+1:13:39:51:52 / 50	1:56:44 / 45	4:03:48 / 41
44	178	MARCIŃCZYK Damian	Wałbrzych		POLSudeckie Wycieczki Biegowe	99	M20/5 M / 40	04:37:18	04:31:57	06.35+1:14:20:55:59 / 84	2:01:40 / 62	4:06:36 / 44
45	142	GRZEGOREK Łukasz	Wałbrzych		POLRonal Polska Run	79	M30/18 M / 41	04:38:14	04:34:45	06.39+1:15:20:47:24 / 27	1:49:13 / 30	4:00:12 / 32
46	243	PAWLIŃSKI Adam	Wrocław		POLPro-run Wrocław	78	M40/18 M / 42	04:39:36	04:34:09	06.38+1:16:40:53:33 / 66	1:59:57 / 59	4:12:03 / 52
47	221	STEMPNIAK Daniel	Ostrów		POL	82	M30/19 M / 43	04:40:16	04:36:22	06.41+1:17:20:50:45 / 46	1:58:53 / 56	4:10:21 / 50
48	275	ZIMNY Tomasz	Brzeg Dolny		POLWiktor Team	80	M30/20 M / 44	04:40:59	04:36:11	06.41+1:18:08:52:26 / 55	1:59:33 / 58	4:10:12 / 48
49	308	ŚWIĘCICKI Piotr	Świdnica		POLAam Poland	80	M30/21 M / 45	04:41:08	04:36:42	06.42+1:18:10:54:27 / 76	2:03:14 / 66	4:08:05 / 46
50	180	SOBIERAJ Aleksander	Walim		POLGrupa Biegowa Walim / CTO Team	79	M30/22 M / 46	Sluz/04:41:54	04:38:08	06.44+1:18:50:52:11 / 51	1:58:51 / 55	4:09:42 / 47
51	106	BĘŚ Marcin	Jordanów		POLJudo Sobóka	76	M40/19 M / 47	04:42:24	04:37:55	06.43+1:19:29:55:58 / 82	2:06:42 / 77	4:12:58 / 55
52	50	PISALSKI Dawid	Boguszów-gorc		POLUltra Team Bg	96	M20/6 M / 48	04:43:04	04:39:33	06.46+1:20:09:42:55 / 8	1:41:09 / 12	4:12:19 / 53
53	194	SKOKOWSKI Maciej	Rawicz-maslow		POL	78	M40/20 M / 49	04:43:41	04:38:20	06.44+1:20:40:53:05 / 64	1:58:32 / 53	4:07:46 / 45
54	13	NOWAK Ewa	Kraków		POLSklepbiegowy.com	76	K40/2 K / 5	04:43:56	04:40:34	06.47+1:21:00:53:01 / 63	2:00:45 / 61	4:12:25 / 54
55	258	OSTROWSKI Michał	Wałbrzych		POLMichał Ostrowski Fotograf	99	M30/23 M / 50	04:45:03	04:40:16	06.47+1:22:09:59:37 / 122	2:10:04 / 94	4:15:17 / 58
56	157	TOMICZEK Tomasz	Wrocław		POLZdyskwalifikowani	85	M30/24 M / 51	04:45:48	04:39:49	06.46+1:22:54:00:46 / 130	2:08:24 / 85	4:15:48 / 61
57	285	MAJCHROWSKI Dariusz	Gryfów Śląski		POLI Am The One Who Knock	78	M40/21 M / 52	04:46:32	04:41:11	06.48+1:23:30:56:29 / 86	2:05:26 / 75	4:16:15 / 63
58	83	MARSZAŁEK Agata	Jelenia Góra		POL	92	K20/3 K / 6	Stud/04:46:42	04:41:03	06.48+1:23:40:59:35 / 121	2:08:32 / 86	4:17:35 / 64
59	72	CIEŚLA Grzegorz	Wałbrzych		POLDęby Wałbrzych	92	M20/7 M / 53	04:47:23	04:42:41	06.50+1:24:29:54:02 / 70	2:02:41 / 65	4:16:03 / 62
60	34	ŻUKOWSKI Paweł	Boguszów-gorc		POLGrupa Biegowa Dzikowiec	77	M40/22 M / 54	04:47:26	04:43:50	06.52+1:24:30:48:31 / 36	1:55:00 / 40	4:13:41 / 56
61	236	KACZMAREK Robert	Żnin		POLKalenji By Decathlon	95	M20/8 M / 55	Stud/04:48:24	04:44:40	06.53+1:25:29:52:46 / 62	2:06:51 / 79	4:14:35 / 57

(*)- Czas netto dla pierwszych 50-ciu na mecie / Nettime for first 50 on finish line

Klasyfikacja wg czasów brutto

Msc Rank	Nr Bib	Nazwisko i imię Name	Miejscowość City	Kraj Nat.	Druż / Klub Team / Club	R-k Klasyfikacje YoBRanks	Czas Time	Tempodiff Netto m/km Net	Check points
62	223	PIECYK Tomasz	Katowice	 POL		M40/23 M /	04:48:41 04:43:21 06.51+1:25:40:57:52 / 101 2:06:44 / 78 4:15:20 / 59		
63	82	KOPACZ Michał	Kędzierzyn-koźł	 POL	Perła Team	M20/9 M /	04:48:58 04:43:35 06.51+1:26:00:57:30 / 94 2:07:51 / 82 4:18:03 / 65		
64	92	KLUZEK Agnieszka	Wałbrzych	 POL		K40/3 K / 7	04:49:05 04:45:32 06.54+1:26:10:49:13 / 37 1:57:59 / 49 4:11:53 / 51		
65	55	BORKOWSKA Justyna	Sędziszaw	 POL		K30/2 K / 8	04:50:27 04:46:46 06.56+1:27:30:50:08 / 42 1:56:28 / 44 4:15:29 / 60		
66	176	BIEŃ Magdalena	Poznań	 POL	Sklepbiegacza	K30/3 K / 9	04:51:14 04:47:35 06.57+1:28:10:50:07 / 41 1:58:11 / 51 4:19:17 / 68		
67	166	JOZEFOWICZ Maciej	Koziegłowy	 POL	Straż Miejska Poznań	M40/24 M /	04:53:43 04:48:40 06.59+1:30:40:52:14 / 52 2:00:41 / 60 4:22:04 / 69		
68	130	MILLER Marta	Wrocław	 POL		K30/4 K /	04:53:50 04:49:58 07.01+1:30:50:52:43 / 59 2:01:57 / 63 4:22:09 / 70		
69	170	WAROWNY Dawid	Dobromierz	 POL	Sudeckie Wycieczki Biegowe	M30/25 M /	04:53:50 04:49:32 07.00+1:30:50:53:38 / 67 2:03:30 / 67 4:19:10 / 67		
70	276	SZCZYPIŃSKI Andrzej	Świdnica	 POL	Kb Leroy Merlin	M40/25 M /	04:53:56 04:49:15 07.00+1:31:00:57:32 / 96 2:08:51 / 87 4:22:22 / 71		
71	136	KOTŁOWSKI Piotr	Boguszów-gorc	 POL	Grupa Biegowa Dzikowiec	M40/26 M /	04:55:22 04:51:51 07.04+1:32:20:47:07 / 23 1:48:21 / 27 4:19:07 / 66		
72	64	FURMAN Sławomir	Szczepanów	 POL		M40/27 M /	04:55:57 04:51:28 07.03+1:33:00:47:14 / 24 1:44:20 / 18 3:51:29 / 23		
73	115	BARYŁA Piotr	Wałbrzych	 POL	Ronal Polska Run	M30/26 M /	04:56:47 04:52:31 07.04+1:33:50:54:23 / 74 2:03:36 / 68 4:24:25 / 74		
74	302	SAJDAK Paweł	Wałbrzych	 POL	Ronal Polska Run	M20/10 M /	04:56:49 04:52:34 07.05+1:33:50:54:26 / 75 2:03:39 / 70 4:25:04 / 75		
75	32	WOJTYŚ Piotr	Poznań	 POL	Kb Maniac Poznań	M40/28 M /	04:57:05 04:52:02 07.04+1:34:10:54:22 / 72 2:04:57 / 73 4:24:01 / 73		
76	190	MAJEWSKI Sebastian	Wałbrzych	 POL		M30/27 M /	04:59:06 04:54:00 07.07+1:36:11:01:19 / 136 2:14:18 / 107 4:31:17 / 83		
77	135	KOWALSKI Robert	Wałbrzych	 POL	Sudeckie Wycieczki Biegowe	M40/29 M /	04:59:46 04:55:16 07.08+1:36:50:53:40 / 68 2:03:37 / 69 4:29:43 / 78		
78	682	SZCZEPANIAK Maciej	Wrocław	 POL	Pro-run Wrocław	M40/30 M /	05:00:49 04:55:27 07.09+1:37:50:57:16 / 92 2:05:23 / 74 4:26:47 / 76		
79	44	OLBERT Ireneusz	Brzeg Dolny	 POL	Pcc Squad	M40/31 M /	05:01:22 04:58:00 07.12+1:38:20:46:12 / 20 1:51:45 / 35 4:22:57 / 72		
80	114	DRAĞ Krystyna	Wałbrzych	 POL	Sudeckie Wycieczki Biegowe	K50/1 K /	05:02:05 04:56:44 07.11+1:39:10:58:06 / 105 2:11:55 / 101 4:29:50 / 80		
81	80	TALIK Monika	Czechowice-dzi	 POL		K40/4 K /	05:02:18 04:58:34 07.13+1:39:20:55:37 / 80 2:07:35 / 81 4:32:55 / 87		
82	15	GRZEŚKOWIAK Anna	Wałbrzych	 POL	Sudeckie Wycieczki Biegowe	K30/5 K /	05:02:33 04:58:53 07.14+1:39:30:52:26 / 56 2:04:03 / 72 4:26:51 / 77		
83	131	KLUCZYŃSKI Mirosław	Świebodzice	 POL		M50/2 M /	05:05:17 05:01:00 07.17+1:42:20:56:32 / 87 2:09:26 / 90 4:29:48 / 79		

(*)- Czas netto dla pierwszych 50-ciu na mecie / Nettime for first 50 on finish line

Klasyfikacja wg czasów brutto

Msc Rank	Nr Bib	Nazwisko i imię Name	Miejscowość City	Kraj Nat.	Druż / Klub Team / Club	R-k Klasyfikacje YoBRanks	Czas Time	Tempo Netto	Tempo diff m/km Net	Check points
						70				
84	79	KRUK Waclaw	Świdnica		POLKb Sobótka	67 M50/3 M /	05:05:31	05:00:09 07.16	+1:42:37	07:59:22 / 116 2:09:56 / 93 4:31:04 / 82
85	281	OSUCH Piotr	Nysa		POLNysa Biega	76 M40/32 M /	05:05:50	05:00:32 07.16	+1:42:55	01:27 / 138 2:20:14 / 128 4:35:20 / 89
86	226	ZMITROWICZ Andrzej	Kamienna Góra		POLKamiennogórska Grupa Biegowa	72 M50/4 M /	05:06:10	05:00:59 07.17	+1:43:16	05:07 / 106 2:09:24 / 89 4:30:55 / 81
87	208	KUROWSKA Marlena	Kamienna Góra		POLKamiennogórska Grupa Biegowa	73 K30/6 K /	05:06:17	05:01:16 07.17	+1:43:23	01:17 / 134 2:18:34 / 122 4:35:46 / 92
88	101	GRACZYK Sebastian	Boguszów-gorc		POLGrupa Biegowa Dzikowiec	79 M30/28 M /	05:06:18	05:01:26 07.17	+1:43:24	05:24 / 85 2:09:15 / 88 4:34:45 / 88
89	25	MICKIEWICZ Adam	Gracze		POLBazalt -gracze	67 M50/5 M /	05:08:11	05:03:19 07.20	+1:45:17	05:04 / 78 2:09:50 / 91 4:31:36 / 85
90	27	KOZINOGA Gabriela	Zielona Góra		POL	77 K40/5 K /	05:08:18	05:02:25 07.19	+1:45:24	05:43 / 190 2:18:18 / 120 4:35:49 / 93
91	195	OSKIERKO Roman	Lubsko		POL	61 M50/6 M /	05:08:31	05:04:21 07.22	+1:45:37	05:41 / 77 2:06:53 / 80 4:32:37 / 86
92	257	WARDYŃSKI Jarosław	Podbrzezie		POLŚwiat Maratończyka Kozuchów	77 M40/33 M /	05:08:36	05:04:37 07.22	+1:45:40	05:06 / 71 2:07:55 / 83 4:35:30 / 90
93	35	KOPACKI Grzegorz	Wałbrzych		POLFollowme - Zmieniamyfinanse.pl	75 M30/29 M /	05:10:52	05:05:41 07.24	+1:47:58	05:34 / 120 2:13:12 / 104 4:37:35 / 95
94	102	TOMASZEK Dawid	Świdnica		POLBiegowa Świdnica	86 M30/30 M /	05:11:32	05:06:10 07.24	+1:48:38	05:22 / 115 2:09:54 / 92 4:31:17 / 84
95	228	MORDALSKI Adam	Wrocław		POL	75 M40/34 M /	05:13:11	05:08:18 07.27	+1:50:16	05:51 / 100 2:11:04 / 97 4:40:22 / 98
96	250	DUL Magdalena	Jelenia Góra		POLFamily Team	82 K30/7 K /	05:14:14	05:10:00 07.30	+1:51:20	05:50 / 88 2:10:55 / 95 4:35:35 / 91
97	241	PIETRASZEWSKI Witold	Gostyń		POLNetbox Biega / Leszno Liris Runners	75 M30/31 M /	05:14:28	05:09:10 07.29	+1:51:34	02:31 / 144 2:16:52 / 112 4:41:49 / 100
98	264	ROGALA Anna	Gostyń		POLDecathlon	90 K20/4 K /	05:15:26	05:09:55 07.30	+1:52:32	04:23 / 163 2:24:34 / 148 4:43:45 / 102
99	143	KUCZMA Jakub	Siechnice		POL	74 M40/35 M /	05:17:11	05:12:18 07.33	+1:54:17	05:50 / 99 2:11:35 / 99 4:40:20 / 97
100	237	KOSZEWSKI Michał	Bydgoszcz		POL	86 M30/32 M /	05:19:33	05:14:29 07.36	+1:56:38	05:30 / 118 2:15:13 / 108 4:40:53 / 99
101	20	SOBOTA Paweł	Kamienna Góra		POLKamiennogórska Grupa Biegowa	84 M40/36 M /	05:20:11	05:15:01 07.37	+1:57:17	05:52 / 81 2:06:16 / 76 4:42:49 / 101
102	163	PAKUŁA Ada	Strzelin		POLKamiennogórska Grupa Biegowa	85 K30/8 K /	05:20:15	05:15:14 07.37	+1:57:20	05:05 / 113 2:16:32 / 111 4:45:43 / 105
103	191	LECH Mirosław	Nowe		POL	66 M50/7 M /	05:20:20	05:15:55 07.38	+1:57:28	05:21 / 79 2:10:59 / 96 4:38:08 / 96

(*)- Czas netto dla pierwszych 50-ciu na mecie / Nettime for first 50 on finish line

Klasyfikacja wg czasów brutto

Msc Rank	Nr Bib	Nazwisko i imię Name	Miejscowość City	Kraj Nat.	Druż / Klub Team / Club	R-k Klasyfikacje YoBRanks	Czas Time	Tempo Netto	Tempo m/km	Tempo diff Net	Check points
104	121	HAJDUK Marcin	Wałbrzych		POLSudeckie Wycieczki Biegowe	M40/37 M / 86	05:20:32	05:16:01	07.39	+1:57:38	38:53:41 / 69 2:03:41 / 71 4:37:30 / 94
105	158	REITER Eugeniusz	Poznań		POLPost42	M70/1 M / 87	05:24:08	05:18:48	07.43	+2:01:10	59:38 / 123 2:15:56 / 110 4:44:33 / 103
106	108	NIEKRASZ Justyna	Świdnica		POLBiegowa Świdnica	K40/6 K / 19	05:24:55	05:19:40	07.44	+2:02:00	57:58 / 102 2:17:19 / 113 4:51:29 / 112
107	174	BABIK Monika	Kamienna Góra		POLKamienogórska Grupa Biegowa	K40/7 K / 20	05:26:16	05:21:16	07.46	+2:03:21	01:16 / 133 2:18:27 / 121 4:49:05 / 107
108	186	KLIMANEK Agata	Międzyrzecz		POL	K20/5 K / 21	05:27:31	05:21:42	07.47	+2:04:36	04:07 / 159 2:24:03 / 145 4:58:22 / 121
109	248	RODAK Jarosław	Wałbrzych		POL	M40/38 M / 88	05:27:52	05:23:08	07.49	+2:04:58	00:32 / 129 2:21:41 / 132 4:49:31 / 110
110	52	DUL Wiesław	Jelenia Góra		POLFamily Team	M60/1 M / 89	05:28:07	05:23:52	07.50	+2:05:10	57:31 / 95 2:13:42 / 105 4:51:07 / 111
111	219	URBAŃSKI Rafał	Wałbrzych		POLZespół Szkół Nr 5 Wałbrzych	M40/39 M / 90	05:28:47	05:25:02	07.52	+2:05:50	52:44 / 60 2:08:23 / 84 4:49:31 / 109
112	62	BOREK Maciej	Poznań		POLKb Maniac Poznań	M40/40 M / 91	05:29:19	05:23:55	07.50	+2:06:20	57:26 / 93 2:13:09 / 102 4:49:28 / 108
113	290	KOWALCZYK Artur	Boguszków		POLAam Poland	M40/41 M / 92	05:29:28	05:23:36	07.50	+2:06:34	04:12 / 160 2:21:45 / 134 4:52:09 / 113
114	175	JURCZAK Jacek	Wrocław		POLVege Runners	M50/8 M / 93	05:29:51	05:23:48	07.50	+2:06:57	03:22 / 148 2:22:39 / 140 4:52:19 / 114
115	160	SŁOWIŃSKI Grzegorz	Wrocław		POLWkws Granit	M30/33 M / 94	05:30:36	05:24:35	07.51	+2:07:42	05:44 / 192 2:25:19 / 149 4:56:57 / 117
116	198	RAKOWSKI Łukasz	Brzeg Dolny		POLPcc Ultrarunners	M30/34 M / 95	05:30:50	05:25:59	07.53	+2:07:58	52:17 / 53 2:22:09 / 137 4:59:27 / 124
117	21	BAKOWSKI Jacek	Konin		POLGeberit	M40/42 M / 96	05:31:48	05:26:33	07.54	+2:08:50	59:32 / 119 2:18:46 / 124 4:59:40 / 126
118	159	ANTONIUK Adam	Katowice		POL	M40/43 M / 97	05:32:16	05:26:55	07.54	+2:09:21	04:35 / 169 2:26:31 / 154 4:58:59 / 122
119	286	DZILIŃSKI Mateusz	Boguszków-gorc		POL	M30/35 M / 98	05:33:06	05:28:37	07.57	+2:10:12	03:48 / 156 2:19:07 / 125 4:47:00 / 106
120	126	WIĘCŁAW Filip	Wałbrzych		POL	M20/11 M / 99	05:34:37	05:30:20	07.59	+2:11:40	57:15 / 91 2:15:18 / 109 4:45:19 / 104
121	85	ADAMCZYK Dariusz	Kamienna Góra		POL	M30/36 M / 100	05:34:43	05:28:48	07.57	+2:11:49	05:08 / 178 2:28:25 / 159 5:03:08 / 131
122	26	CIĄGŁO Grzegorz	Boguszków-gorc		POLGrupa Biegowa Dzikowiec	M40/44 M / 101	05:35:13	05:31:01	08.00	+2:12:18	57:40 / 97 2:17:57 / 119 4:55:57 / 116
123	39	KOSIŃSKI Bartłomiej	Boguszków-gorc		POLGrupa Biegowa Dzikowiec	M30/37 M / 102	05:35:13	05:31:01	08.00	+2:12:19	57:44 / 98 2:17:54 / 118 4:57:37 / 119

(*)- Czas netto dla pierwszych 50-ciu na mecie / Nettime for first 50 on finish line

Klasyfikacja wg czasów brutto

Msc Rank	Nr Bib	Nazwisko i imię Name	Miejscowość City	Kraj Nat.	Druż / Klub Team / Club	R-k YoB Ranks	Czas Time	Tempo Netto	Tempo m/km	Tempo diff Net	Check points
124	29	ŁASICKI Sebastian	Wałbrzych		POLTsusho Team	82	M30/38 M /	05:37:16	05:31:59	08.02+2:14:22	58:03 / 104 2:11:53 / 100 4:59:19 / 123
125	233	WĘGLARZ Tomasz	Boguszków-gorc		POLWestern Gorce Superson	88	M30/39 M /	05:37:23	05:32:29	08.03+2:14:28	57:10 / 90 2:11:34 / 98 4:55:33 / 115
126	202	WOLSKI Adam	Boguszków-gorc		POL	90	M20/12 M /	05:37:23	05:31:58	08.02+2:14:29	03:46 / 154 2:20:42 / 129 4:57:11 / 118
127	520	FRĄSZCZAK Krzysztof	Wałbrzych		POLWkb Podzamcze Zamek Książ	131	M30/40 M /	05:38:17	05:32:56	08.03+2:15:22	03:21 / 147 2:24:15 / 146 5:03:33 / 132
128	28	MALICZYSZYN Elżbieta	Boguszków-gorc		POLGrupa Biegowa Dzikowiec	80	K30/9 K /	05:38:44	05:34:12	08.05+2:15:50	58:11 / 110 2:18:42 / 123 5:03:34 / 133
129	107	TOMCZAK Mariusz	Mosina		POL	72	M40/45 M /	05:38:54	05:34:01	08.05+2:16:00	56:53 / 89 2:17:54 / 117 4:59:38 / 125
130	303	FURTAK Krzysztof	Lubin		POLKtoś Musi Być Ostatni	62	M50/9 M /	05:39:52	05:34:26	08.05+2:16:58	59:47 / 124 2:19:54 / 127 4:59:53 / 127
131	255	KOWALEWSKI Robert	Wrocław		POL	69	M40/46 M /	05:39:55	05:34:19	08.05+2:17:00	04:15 / 161 2:26:18 / 153 5:03:45 / 134
132	244	RYŚ Dariusz	Rydultowy		POLK.s. M.e.t.a.	82	M30/41 M /	05:40:29	05:34:40	08.06+2:17:34	04:04 / 157 2:24:16 / 147 5:07:25 / 141
133	111	MICHALAK Sławomir	Pruszków		POLInzynier.eu Nosi Trailowe butki	67	M50/10 M /	05:40:33	05:34:56	08.06+2:17:38	04:44 / 170 2:23:50 / 143 5:05:14 / 136
134	256	SMOLEŃ Zbigniew	Czarny Bór		POLN/a	75	M40/47 M /	05:40:38	05:36:26	08.08+2:17:40	55:58 / 83 2:13:11 / 103 5:00:59 / 129
135	292	KASPRZYK Adrian	Leszno		POLLesz No Limits Runners	77	M40/48 M /	05:40:38	05:35:20	08.07+2:17:44	05:33 / 187 2:35:28 / 193 5:05:51 / 138
136	110	PRZYBYŁ Tomasz	Ostrów		POLNight Runners	77	M40/49 M /	05:41:34	05:36:36	08.09+2:18:39	02:16 / 142 2:22:27 / 138 5:04:20 / 135
137	117	ŻRÓDLEWSKA Anna	Ostrów		POLNight Runners	84	K30/10 K /	05:41:35	05:36:38	08.09+2:18:40	02:16 / 143 2:22:31 / 139 5:08:38 / 143
138	239	DĘBEK Piotrek	Świdnica		POLŚwidnicka Grupa Biegowa	77	M40/50 M /	05:42:19	05:37:35	08.10+2:19:24	04:04 / 158 2:25:52 / 152 5:07:42 / 142
139	184	RUSIECKI Tomasz	Czapury		POL	77	M40/51 M /	05:42:59	05:37:33	08.10+2:20:05	00:27 / 127 2:20:42 / 130 5:05:37 / 137
140	95	BRYLL Mateusz	Śliwice		POL	86	M30/42 M /	05:44:01	05:39:42	08.13+2:21:07	08:57 / 219 2:37:45 / 201 5:02:32 / 130
141	154	STAWIANY Piotr	Wałbrzych		POLBiegamy Na Koksie	70	M40/52 M /	05:46:17	05:41:04	08.15+2:23:22	01:08 / 131 2:25:37 / 150 5:06:16 / 140
142	125	KRUPIŃSKI Tadeusz	Ligota Piękna		POL	64	M50/11 M /	05:47:46	05:41:47	08.16+2:24:52	00:24 / 126 2:20:43 / 131 5:12:57 / 148
143	77	STEPOWICZ Marek	Wrocław		POLVege Runners	72	M40/53 M /	05:47:55	05:42:37	08.17+2:25:01	05:36 / 188 2:30:15 / 169 5:06:15 / 139

(*)- Czas netto dla pierwszych 50-ciu na mecie / Nettime for first 50 on finish line

Klasyfikacja wg czasów brutto

Msc Rank	Nr Bib	Nazwisko i imię Name	Miejscowość City	Kraj Nat.	Druż / Klub Team / Club	R-k YoB Ranks	Klasyfikacje	Czas Time	Tempo Netto	Tempo m/km	Tempo diff Net	Check points
144	242	STRASZEWSKI Leszek	Czyżowice		POLKs M.e.t.a.	79	M30/43 M / 121	05:48:35	05:42:45	08.17	+2:25:41:10:40 / 225 2:28:11 / 158 5:12:59 / 149	
145	116	SUCHENIA Daniel	Wałbrzych		POL	71	M40/54 M / 122	05:48:46	05:43:25	08.18	+2:25:51:05:28 / 184 2:31:10 / 175 5:11:28 / 146	
146	119	GOLEC Jarosław	Świdnica		POLGang Różowych Misiów	72	M40/55 M / 123	05:48:48	05:43:26	08.18	+2:25:53:05:30 / 186 2:31:10 / 174 5:11:33 / 147	
147	162	KUBISIAK Marta	Ostrów		POL	92	K20/6 K / 24	05:53:20	05:48:01	08.25	+2:30:25:04:25 / 166 2:30:20 / 171 5:17:36 / 164	
148	41	KUBISIAK Dariusz	Ostrów		POL	65	M50/12 M / 124	05:53:23	05:48:04	08.25	+2:30:28:04:27 / 167 2:30:24 / 172 5:20:49 / 171	
149	291	BARTOSZEK-KUNECKA Joanna	Ratowice		POL	74	K40/8 K / 25	05:53:26	05:46:58	08.24	+2:30:31:04:31 / 168 2:35:24 / 192 5:16:04 / 156	
150	151	ZIELIŃSKI Marek	Szczawno Zdrój		POLDasport	68	M50/13 M / 125	05:53:42	05:48:13	08.25	+2:30:47:08:15 / 214 2:37:45 / 202 5:16:08 / 159	
151	288	ŻUCHORA Sylwester	Brzeg Dolny		POLWiktor Team	76	M40/56 M / 126	05:54:07	05:48:43	08.26	+2:31:13:06:47 / 200 2:38:14 / 206 5:18:45 / 167	
152	86	KWIECIEŃ Zbigniew	Tychy		POLFaudana	56	M60/2 M / 127	05:54:28	05:49:26	08.27	+2:31:34:03:33 / 150 2:28:52 / 163 5:18:38 / 166	
153	146	MIELNIKOWSKI Piotr	Sobótka		POLJudo Sobótka	74	M40/57 M / 128	05:54:45	05:50:16	08.28	+2:31:50:57:59 / 103 2:19:29 / 126 5:15:20 / 153	
154	152	MAKOWIECKA ZIELIŃSKA Joanna	Szczawno-zdrój		POLDynamit	67	K50/2 K / 26	05:54:53	05:49:23	08.27	+2:31:58:08:14 / 213 2:37:46 / 203 5:16:13 / 160	
155	246	SĄDEL Bogdan	Zielona Góra		POLPulsarsport.pl	74	M40/58 M / 129	05:54:54	05:49:26	08.27	+2:31:59:04:20 / 162 2:30:39 / 173 5:15:48 / 155	
156	216	JANECZKO Michał	Wałbrzych		POLWhite Ninja	87	M30/44 M / 130	05:55:09	05:50:03	08.28	+2:32:14:01:21 / 137 2:26:34 / 155 5:19:23 / 168	
157	57	RIDEL Magdalena	Świdnica		POLBielawska Akademia Biegania	92	K30/11 K / 27	05:55:33	05:51:13	08.30	+2:32:39:58:10 / 108 2:17:41 / 115 5:15:19 / 152	
158	278	OPALIŃSKI Jacek	Dzierżoniów		POLBielawska Akademia Biegania	92	M30/45 M / 131	05:55:34	05:51:12	08.30	+2:32:39:58:08 / 107 2:17:41 / 116 5:09:56 / 145	
159	58	OPALIŃSKA Dorota	Dzierżoniów		POLBielawska Akademia Biegania	92	K30/12 K / 28	05:55:34	05:51:14	08.30	+2:32:39:58:11 / 109 2:17:40 / 114 5:15:17 / 151	
160	31	ROTMAN Mateusz	Wałbrzych		POLTempo Wałbrzych	80	M30/46 M / 132	05:55:51	05:50:08	08.28	+2:32:57:05:26 / 182 2:21:44 / 133 5:00:50 / 128	
161	247	KUBRAK Jacek	Wrocław		POL	71	M40/59 M / 133	05:57:45	05:52:26	08.32	+2:34:50:00:11 / 125 2:21:45 / 135 5:16:25 / 161	
162	168	WOWK Piotr	Wałbrzych		POLBiegamy Na Koksie	80	M30/47 M / 134	05:57:46	05:52:31	08.32	+2:34:51:05:50 / 193 2:31:20 / 177 5:16:05 / 158	
163	89	KUBIELEWICZ Zenobia	Kamienna Góra		POL	58	K60/1 K / 29	05:58:13	05:52:40	08.32	+2:35:19:03:38 / 152 2:28:29 / 160 5:17:27 / 163	

(*)- Czas netto dla pierwszych 50-ciu na mecie / Nettime for first 50 on finish line

Klasyfikacja wg czasów brutto

Msc Rank	Nr Bib	Nazwisko i imię Name	Miejscowość City	Kraj Nat.	Druż / Klub Team / Club	R-k	Klasyfikacje YoBRanks	Czas Time	Tempo Netto	Tempo m/km	Tempo diff Net	Check points
164	71	BARANIECKI Zbigniew	Poznań		POLBrylant Kórnik	58	M60/3 M / 135	05:58:37	05:52:45	08.32	+2:35:43	08:56 / 218 2:37:42 / 200 5:20:49 / 172
165	84	RADZIKOWSKA Anna	Parzęczew		POL	72	K40/9 K / 30	05:58:39	05:54:22	08.34	+2:35:45	01:30 / 139 2:27:38 / 156 5:14:37 / 150
166	90	ADAMCZYK Łukasz	Kamienna		POL	82	M30/48 M / 136	05:58:44	05:52:49	08.32	+2:35:50	05:09 / 179 2:28:33 / 162 5:18:21 / 165
167	155	GAWŁOWICZ Piotr	Wałbrzych		POLBiegamy Na Koksie	68	M50/14 M / 137	05:58:46	05:53:28	08.33	+2:35:51	05:51 / 194 2:31:19 / 176 5:19:40 / 169
168	60	PASTUSZKA Wiesław	Lubsko		POLMaratończyk Lubsko	52	M60/4 M / 138	05:59:12	05:53:54	08.34	+2:36:10	58:38 / 111 2:25:51 / 151 5:21:55 / 173
169	56	RABENDA Tomasz	Dłużek		POLTri Aktywni Lubsko	69	M40/60 M / 139	06:00:06	05:54:48	08.35	+2:37:10	58:51 / 112 2:23:55 / 144 5:20:41 / 170
170	118	KUPPERSCHMIDT Kamila	Władysławowo		POLBiegiem Po Marzenia	96	K20/7 K / 31	06:00:35	05:56:03	08.37	+2:37:41	03:40 / 153 2:41:19 / 210 5:31:03 / 189
171	33	WIERZBA-JURCZAK Anita	Wrocław		POLVege Runners	76	K40/10 K / 32	06:00:52	05:54:48	08.35	+2:37:58	11:06 / 227 2:43:35 / 218 5:16:54 / 162
172	134	NAWROCKA Paulina	Lwówek		POL	92	K20/8 K / 33	06:01:21	05:55:23	08.36	+2:38:26	08:05 / 212 2:34:13 / 186 5:25:35 / 180
173	94	NIEDŹWIECKA Kasia	Warszawa		POLekobiegi	70	K40/11 K / 34	06:01:29	05:56:03	08.37	+2:38:35	05:27 / 183 2:30:19 / 170 5:22:58 / 174
174	132	LIPIŃSKI Wojciech	Kozięglowy		POL	85	M30/49 M / 140	06:01:37	05:56:11	08.37	+2:38:42	04:59 / 171 2:30:11 / 168 5:16:05 / 157
175	263	PICH Dawid	Prudnik		POL-	92	M20/13 M / 141	06:01:47	05:57:31	08.39	+2:38:50	59:30 / 117 2:21:46 / 136 5:15:24 / 154
176	70	SPUTOWSKA Joanna	Warszawa		POL	85	K30/13 K / 35	06:03:03	05:58:02	08.40	+2:40:09	05:03 / 174 2:35:56 / 194 5:25:02 / 177
177	38	GĘGA Marek	Wałbrzych		POL	87	M30/50 M / 142	06:03:09	05:57:24	08.39	+2:40:14	06:09 / 196 2:34:48 / 190 5:25:02 / 178
178	201	SACKIEWICZ-WIĄCEK Agnieszka	Jedlina-zdrój		POLBiegaj W Jedlinie	76	K40/12 K / 36	06:04:03	05:58:59	08.41	+2:41:08	59:14 / 114 2:23:18 / 142 5:25:06 / 179
179	23	PRZYBYLSKI Wojciech	Poznań		POLQuay Poznań	71	M40/61 M / 143	06:04:04	05:58:39	08.41	+2:41:10	05:00 / 172 2:33:36 / 184 5:26:10 / 183
180	67	BOROWICZ Marcin	Poznań		POLQuay Poznań	75	M40/62 M / 144	06:04:05	05:58:39	08.41	+2:41:10	05:01 / 173 2:33:48 / 185 5:26:10 / 182
181	43	RESPONDEK Dariusz	Wrocław		POL	74	M40/63 M / 145	06:04:26	05:59:02	08.41	+2:41:32	03:36 / 151 2:29:34 / 167 5:24:03 / 175
182	299	FORYŚ Michał	Boguszów-gorc		POLGrawerbus	90	M20/14 M / 146	06:05:40	06:00:18	08.43	+2:42:46	06:58 / 201 2:36:59 / 198 5:31:58 / 191
183	169	NOWACKA Agata	Ostrów		POLOstrów Biega	90	K20/9 K / 37	06:05:41	06:00:19	08.43	+2:42:46	06:21 / 197 2:37:08 / 199 5:31:57 / 190

(*)- Czas netto dla pierwszych 50-ciu na mecie / Nettime for first 50 on finish line

Klasyfikacja wg czasów brutto

Msc Rank	Nr Bib	Nazwisko i imię Name	Miejscowość City	Kraj Nat.	Druż / Klub Team / Club	R-k Klasyfikacje YoBRanks	Czas Time	Tempo Netto	Tempo m/km	Tempo diff Net	Check points
184	149	LECH Agnieszka	Świebodzice		POLStrzegomska Dwunastka 78	K40/13 K / 38	06:06:21	06:01:48	08.45	+2:43:27:03:48 / 155 2:32:36 / 182 5:25:40 / 181	
185	37	DOBROŚ Tomasz	Wieruszów		POL	M40/64 M / 147	06:10:00	06:03:51	08.48	+2:47:05:11:27 / 228 2:42:17 / 211 5:28:22 / 186	
186	36	DOBROŚ Magdalena	Wieruszów		POL	K40/14 K / 39	06:10:00	06:03:51	08.48	+2:47:06:11:28 / 229 2:42:20 / 212 5:28:22 / 187	
187	181	URBAN Mariusz	Wałbrzych		POLNinja Squad :	M30/51 M / 148	06:10:06	06:05:02	08.50	+2:47:12:01:18 / 135 2:14:05 / 106 5:09:11 / 144	
188	252	ANDRZEJEWICZ Paweł	Żary		POLŻary Runners Team	M40/65 M / 149	06:10:53	06:05:14	08.50	+2:47:59:08:45 / 217 2:42:55 / 216 5:39:52 / 205	
189	91	SPYCHAJ Robert	Krzemieniewo		POL-	M30/52 M / 150	06:12:04	06:07:04	08.53	+2:49:09:05:25 / 181 2:29:33 / 166 5:26:29 / 184	
190	212	POLAŃSKI Piotr	Mieroszów		POLGrupa Biegowa Mieroszów	M50/15 M / 151	06:12:07	06:07:10	08.53	+2:49:12:05:25 / 180 2:29:31 / 165 5:26:29 / 185	
191	165	RUTKOWSKA Elżbieta	Kamienna Góra		POL	K40/15 K / 40	06:12:24	06:06:55	08.53	+2:49:30:05:28 / 185 2:34:36 / 189 5:32:31 / 194	
192	78	KWIATKOWSKA Beata	Boguszów-gorc		POLFit Klub 24 Wałbrzych	K40/16 K / 41	06:14:21	06:08:29	08.55	+2:51:27:07:50 / 210 2:36:10 / 195 5:34:15 / 195	
193	300	NOWAK Renata	Sosnowiec		POL-	K40/17 K / 42	06:14:22	06:08:29	08.55	+2:51:27:07:46 / 209 2:36:12 / 196 5:34:15 / 196	
194	310	BOCZULA Krzysztof	Bielawa		POLWkb Piast Wrocław	M50/16 M / 152	06:14:24	06:08:53	08.55	+2:51:30:06:34 / 198 2:36:46 / 197 5:34:24 / 197	
195	193	KULCZYK Marek	Zielona Góra		POL	M30/53 M / 153	06:14:58	06:09:18	08.56	+2:52:04:08:44 / 216 2:42:54 / 215 5:38:31 / 204	
196	19	RUCHAŁA Paweł	Kamienna Góra		POL	M30/54 M / 154	06:15:06	06:09:41	08.57	+2:52:11:03:30 / 149 2:27:52 / 157 5:35:37 / 200	
197	88	KUBIELEWICZ Andrzej	Kamienna Góra		POL	M60/5 M / 155	06:15:20	06:09:53	08.57	+2:52:25:02:59 / 145 2:28:32 / 161 5:32:25 / 192	
198	75	MARKOWICZ Paweł	Tarnów		POLSokół - Tarnów	M50/17 M / 156	06:17:18	06:12:52	09.01	+2:54:24:01:11 / 132 2:23:10 / 141 5:25:01 / 176	
199	196	STOLARCZYK Justyna	Boguszów		POLGrupa Biegowa Dzikowiec	K30/14 K / 43	06:20:01	06:15:14	09.05	+2:57:06:10:33 / 224 2:35:10 / 191 5:29:57 / 188	
200	272	BACZEWSKA Renata	Wałbrzych		POL	K40/18 K / 44	06:21:58	06:16:12	09.06	+2:59:04:05:44 / 191 2:28:57 / 164 5:38:24 / 203	
201	185	GULACZ Marek	Wałbrzych		POLSudeckie Wycieczki Biegowe	M50/18 M / 157	06:22:16	06:16:41	09.07	+2:59:22:05:04 / 175 2:32:13 / 178 5:32:31 / 193	
202	225	MICHALEC Marzena	Wałbrzych		POLKobieta W Biegu	K30/15 K / 45	06:22:17	06:16:43	09.07	+2:59:23:05:05 / 176 2:32:20 / 181 5:34:56 / 198	
203	270	GULACZ Marta	Wałbrzych		POLSudeckie Wycieczki Biegowe	K30/16 K / 46	06:22:17	06:16:42	09.07	+2:59:23:05:06 / 177 2:32:20 / 180 5:34:57 / 199	

(*)- Czas netto dla pierwszych 50-ciu na mecie / Nettime for first 50 on finish line

Klasyfikacja wg czasów brutto

Msc Rank	Nr Bib	Nazwisko i imię Name	Miejscowość City	Kraj Nat.	Druż / Klub Team / Club	R-k YoB Ranks	Czas Time	Tempo Netto	Tempo m/km	Tempo Net	Check points
204	122	RYFA Damian	Wałbrzych		POL	80	M30/55 M /	06:24:59	06:24:47	09.19+3:02:05	00:30 / 128 2:39:36 / 207 5:46:39 / 212
205	245	KILICHOWSKI Sławomir	Warszawa		Oogway	96	M20/15 M /	06:26:23	06:21:07	09.13+3:03:28	07:13 / 203 2:38:08 / 205 5:37:42 / 201
206	205	SOBKÓW Justyna	Mieroszów		POL	89	K20/10 K /	06:28:30	06:23:12	09.16+3:05:36	04:25 / 165 2:34:20 / 187 5:44:15 / 208
207	200	KURNYTA Michał	Czarny Bór		Western Gorce Superson	83	M20/16 M /	06:28:30	06:23:14	09.16+3:05:36	04:25 / 164 2:34:22 / 188 5:44:14 / 207
208	153	SZYCHOWSKI Stanisław	Siechnice		POL	79	M30/56 M /	06:30:50	06:25:15	09.19+3:07:55	11:03 / 226 2:42:21 / 213 5:46:35 / 211
209	30	SUROWIEC Zbigniew	Boguszów -		Grupa Biegowa Dzikowiec	68	M50/19 M /	06:32:03	06:27:27	09.22+3:09:08	02:59 / 146 2:37:56 / 204 5:37:57 / 202
210	148	DOLIŃSKI Tomasz	Wrocław		Tomasz Doliński	64	M50/20 M /	06:32:24	06:26:58	09.22+3:09:29	07:27 / 205 2:39:40 / 208 5:44:59 / 209
211	210	HALESZCZUK Tomasz	Wrocław		Haleszczuk	77	M40/66 M /	06:32:33	06:26:39	09.21+3:09:38	10:18 / 222 2:46:56 / 223 5:46:22 / 210
212	177	SŁABOŃ Andrzej	Świdnica		2 Wojskowy Szpital Polowy	71	M40/67 M /	06:34:37	06:28:59	09.25+3:11:43	05:38 / 189 2:32:59 / 183 5:42:25 / 206
213	232	ŁYSIAK Piotr	Zielona Góra		POLPan	72	M40/68 M /	06:37:12	06:31:43	09.29+3:14:18	09:53 / 221 2:45:26 / 220 5:59:20 / 215
214	40	TYL Maciej	Poznań		Quay Poznań	69	M40/69 M /	06:40:48	06:35:22	09.34+3:17:54	07:15 / 204 2:42:53 / 214 5:54:40 / 214
215	279	SUROWIEC Michał	Boguszów -		Grupa Biegowa Dzikowiec	67	M30/57 M /	06:41:42	06:35:36	09.34+3:18:47	06:59 / 202 2:46:57 / 224 5:59:48 / 217
216	301	KOWALCZYK Agnieszka	Świdnica		Biegowa Świdnica	79	K30/17 K /	06:43:56	06:37:54	09.38+3:21:02	10:22 / 223 2:48:28 / 229 6:01:59 / 219
217	215	GRABIAŃSKA Katarzyna	Katowice		Viking Training Center	84	K30/18 K /	06:47:32	06:42:06	09.44+3:24:37	16:33 / 240 2:48:15 / 228 5:59:43 / 216
218	171	SPAŁA Aleksandra	Tychy		Centrum Kettlebell Tychy	80	K30/19 K /	06:47:35	06:42:10	09.44+3:24:41	16:32 / 239 2:48:07 / 227 5:59:49 / 218
219	127	PISULSKI Jan	Wałbrzych		POL	45	M70/2 M /	06:53:07	06:47:53	09.52+3:30:12	08:20 / 215 3:01:37 / 238 6:13:01 / 225
220	260	BOROWIAK Małgorzata	Świebodzice		POL	74	K40/19 K /	06:59:50	06:53:56	10.01+3:36:55	08:58 / 220 2:43:27 / 217 5:52:38 / 213
221	218	CHALIMONIUK Maciej	Wałbrzych		POL	85	M30/58 M /	07:01:16	06:55:13	10.03+3:38:21	06:38 / 199 2:47:51 / 226 6:03:16 / 220
222	229	DAJBROWSKA Sylwia	Boguszów-gorc		POL	72	K40/20 K /	07:05:03	07:00:34	10.11+3:42:08	07:37 / 208 2:51:16 / 232 6:07:22 / 222
223	138	WOŹNIAK Daniel	Boguszów-gorc		POL	66	M50/21 M /	07:05:04	07:00:37	10.11+3:42:10	07:36 / 207 2:51:16 / 231 6:07:21 / 221

(*)- Czas netto dla pierwszych 50-ciu na mecie / Nettime for first 50 on finish line

Klasyfikacja wg czasów brutto

Msc Rank	Nr Bib	Nazwisko i imię Name	Miejscowość City	Kraj Nat.	Druż / Klub Team / Club	R-k Klasyfikacje YoBRanks	Czas Time	Tempo Netto	Tempo m/km	Tempo Net	Check points
224	187	GNYP Henryk	Boguszów-gorc		POL	57	M60/6	M /			07:08:17 07:04:38 10.16+3:45:23:02:09 / 141 2:40:29 / 209 6:10:11 / 223
225	69	STONCEL Barbara	Boguszow		POLGrupa Biegowa Dzikowiec	73	K40/21	K /			07:09:13 07:04:21 10.16+3:46:18:14:51 / 237 3:09:48 / 243 6:25:57 / 230
226	199	WOLSKA Katarzyna	Sokolowsko		POLGrupa Biegowa Dzikowiec	83	K30/20	K /			07:09:14 07:04:21 10.16+3:46:19:14:54 / 238 3:09:45 / 242 6:25:59 / 231
227	164	OŻÓG Dariusz	Wałbrzych		POLBiegamy Na Koksie	65	M50/22	M /			07:09:17 07:04:03 10.16+3:46:23:05:55 / 195 2:47:47 / 225 6:10:37 / 224
228	161	OBRANIAK Robert	Wałbrzych		POL-	68	M50/23	M /			07:09:19 07:03:05 10.14+3:46:25:14:21 / 236 2:54:48 / 236 6:20:26 / 226
229	262	TLATLIK Dorota	Pyskowice		POL	79	K30/21	K /			07:16:34 07:10:30 10.25+3:53:40:13:22 / 235 2:49:23 / 230 6:25:26 / 229
230	124	BĄBLIŃSKA Iwona	Boguszów		POLBąble	81	K30/22	K /			07:29:21 07:23:36 10.44+4:06:27:11:29 / 230 2:45:42 / 221 6:25:08 / 227
231	123	BĄBLIŃSKI Łukasz	Boguszów		POLBąble	80	M30/59	M /			07:29:27 07:23:39 10.44+4:06:32:11:31 / 231 2:45:51 / 222 6:25:09 / 228
232	167	ŻEROMSKI Adrian	Boguszów-gorc		POLGrupa Biegowa Dzikowiec	84	M30/60	M /			07:29:47 07:24:36 10.45+4:06:52:22:10 / 248 3:11:05 / 245 6:29:33 / 233
233	188	STEC Renata	Boguszów-gorc		POL	54	K60/2	K /			07:32:02 07:26:47 10.49+4:09:08:18:13 / 241 3:08:42 / 239 6:38:43 / 238
234	189	LUBIŃSKA Hanna	Boguszów-gorc		POL	85	K30/23	K /			07:32:03 07:26:46 10.49+4:09:09:18:15 / 243 3:08:43 / 241 6:38:31 / 237
235	238	KLIMEK Agnieszka	Boguszów		POL-	78	K40/22	K /	Sluz/1307		07:32:04 07:26:48 10.49+4:09:10:18:13 / 242 3:08:43 / 240 6:29:29 / 232
236	128	KALISZ Dariusz	Wałbrzych		POLSudeckie Wycieczki Biegowe	64	M50/24	M /			07:42:55 07:37:34 11.04+4:20:00:01:31 / 140 2:32:18 / 179 6:58:20 / 241
237	251	ADAMÓW Damian	Świebodzice		POLSudeckie Wycieczki Biegowe	67	M30/61	M /			07:46:24 07:40:16 11.08+4:23:30:22:19 / 249 3:10:07 / 244 6:29:51 / 234
238	554	KOPERSTYŃSKI Zbigniew	Stalowa Wola		POLNiezrzeszony	53	M60/7	M /			07:48:24 07:43:00 11.12+4:25:29:20:57 / 245 3:21:52 / 246 6:47:44 / 240
239	287	BARTOSIK Sylwia	Wałbrzych		POL	81	K30/24	K /			07:58:37 07:53:04 11.27+4:35:43:12:01 / 232 2:52:39 / 234 6:36:50 / 235
240	266	GABRYSIAK Janusz	Jedlina Zdrój		POLDynamit	68	M50/25	M /			07:58:40 07:58:01 11.34+4:35:46:12:02 / 234 2:52:26 / 233 6:40:54 / 239
241	267	GABRYSIAK Iwona	Jedlina Zdrój		POLDynamit	68	K50/3	K /			07:58:43 07:53:10 11.27+4:35:48:12:01 / 233 2:52:44 / 235 6:37:20 / 236
242	254	KLIMAS Ryszard	Wałbrzych		POL	57	M60/8	M /			08:03:12 07:57:27 11.33+4:40:18:26:42 / 252 3:23:14 / 247 7:08:57 / 242
243	129	RZEKIECKI Marian	Duszniki Zdrój		POL	45	M70/3	M /			08:30:46 08:26:09 12.15+5:07:51:19:07 / 244 3:25:16 / 248 7:13:56 / 243


(*)- Czas netto dla pierwszych 50-ciu na mecie / Nettime for first 50 on finish line

Klasyfikacja wg czasów brutto

Msc Rank	Nr Bib	Nazwisko i imię Name	Miejscowość City	Kraj Nat.	Druż / Klub Team / Club	R-k Klasyfikacje YoBRanks	Czas Time	Tempo Netto	Tempo m/km	Tempo diff Net	Check points
244	48	KUPCZAK Lucyna	Boguszów-gorc		POLGrupa Biegowa Dzikowiec7	K40/23 K / 62	08:38:42	08:33:35	12.26	+5:15:47:33:34 / 259 3:43:41 / 253 7:41:54 / 250	
245	42	RUTKOWSKA Ewa	Boguszów		POLGrupa Biegowa Dzikowiec63	K50/4 K / 63	08:38:43	08:33:37	12.26	+5:15:48:33:33 / 257 3:43:46 / 254 7:41:25 / 249	
246	61	ZBYLUT Aleksandra	Czarny Bór		POL	K20/11 K / 64	08:42:04	08:37:44	12.32	+5:19:10:28:25 / 254 3:53:06 / 255 7:44:58 / 251	
247	68	KUTNA Agnieszka	Kłodzko		POLOby W Limicie	K30/25 K / 65	08:46:20	08:40:19	12.35	+5:23:25:26:32 / 251 3:32:55 / 252 7:39:40 / 248	
248	93	PARFIEŃCZYK Jarosław	Boguszów		POLEnigma Boguszów Gorce67	M50/26 M / 183	08:46:20	08:40:40	12.36	+5:23:26:27:25 / 253 3:32:53 / 251 7:38:58 / 247	
249	99	GADOWICZ Jerzy	Mieroszów		POLDynamit	M50/27 M / 184	08:50:19	08:44:37	12.42	+5:27:25:21:10 / 246 3:28:56 / 249 7:36:07 / 246	
250	305	GADOWICZ Joanna	Mieroszów		POLDynamit	K50/5 K / 66	08:50:22	08:44:37	12.42	+5:27:27:21:13 / 247 3:29:00 / 250 7:35:52 / 245	
251	283	SOSIALUK Marcin	Boguszów-gorc		POL	M20/17 M / 185	08:54:57	08:50:30	12.50	+5:32:03:07:32 / 206 2:55:00 / 237 7:29:45 / 244	
252	289	STAWICKI Łukasz	Boguszów		POL	M30/62 M / 186	09:02:11	08:57:52	13.01	+5:39:16:28:29 / 255 3:53:14 / 256 7:52:45 / 252	
253	139	ŻUK Józef	Wałbrzych		POL	M70/4 M / 187	09:02:15	08:56:25	12.59	+5:39:20:33:34 / 258 3:55:00 / 258 8:10:05 / 253	
254	235	PRZYBYŚLAWSKA Patrycja	Wałbrzych		POLKlub Karate Full Contact 80	M30/26 K / 67	09:25:55	09:18:11	13.30	+6:03:00:48:53 / 260 4:33:55 / 260 8:20:12 / 254	
255	203	KOŚCIELNY Zbigniew	Lubin		POLKg Problem Lubin	M70/5 M / 188	11:01:30	10:53:30	15.49	+7:38:35:50:41 / 262 6:09:55 / 261 9:30:12 / 255	
256	280	SOSIALUK Paweł	Boguszów-gorc		POL	M40/70 M / 189	13:03:05	12:55:49	18.47	+9:40:10:50:57 / 264 8:09:55 / 262 1:01:46 / 256	
257	282	SOSIALUK Anna	Boguszów-gorc		POL	K40/24 K / 68	13:03:05	12:55:49	18.47	+9:40:10:50:54 / 263 8:09:55 / 263 1:01:52 / 257	
183		SZELER Joanna	Warszawa		POLBiegająca Z Psami	72	DNF			1:22:22 / 250 0:00:-5 / 0 0:00:-5 / 0	
209		PIETROWICZ Marek	Lusówko		POL	69	DNF			1:07:50 / 211 2:43:49 / 219 0:00:-5 / 0	
234		DARMOCHWAŁ Daniel	Wałbrzych		POLKlub Karate Full Contact 80	Wałbrzych	DNF			1:49:02 / 261 4:33:55 / 259 0:00:-5 / 0	
259		KACZKOWSKI Mirosław	Wałbrzych		POLSudeckie Wycieczki Biegowe	70	DNF			0:43:01 / 10 1:48:15 / 26 0:00:-5 / 0	
261		ZALĘCKI Robert	Wałbrzych		POL	73	DNF			0:47:29 / 29 1:49:40 / 32 0:00:-5 / 0	
268		ZAWOJAK Aleksander	Wałbrzych		POLRonal Polska Run	90	DNF			0:47:29 / 31 1:51:55 / 37 0:00:-5 / 0	
273		MAZUR Patryk	Boguszów-gorc		POL	80	DNF			1:30:31 / 256 3:53:18 / 257 0:00:-5 / 0	
12		ZYCH Marcin	Wrocław		POL#sobasteam	81	DNS			0:00:-5 / 0 0:00:-5 / 0 0:00:-5 / 0	
49		PRĘTKOWSKA Julita	Boguszów-gorc		POL	80	DNS			0:00:-5 / 0 0:00:-5 / 1 0:00:-5 / 0	
53		OŚIŃSKA Nina	Boguszów-gorc		POL	79	DNS			0:00:-5 / 0 0:00:-5 / 2 0:00:-5 / 0	
87		SIKORA Jan	Wałbrzych		POLKb Faurecia Wałbrzych/st58	58	DNS			0:00:-5 / 0 0:00:-5 / 0 0:00:-5 / 0	
141		KLUCZYŃSKI Marcin	Świebodzice		POL	92	DNS			0:00:-5 / 0 0:00:-5 / 0 0:00:-5 / 0	

(*)- Czas netto dla pierwszych 50-ciu na mecie / Nettime for first 50 on finish line

Klasyfikacja wg czasów brutto

<i>Msc Rank</i>	<i>Nr Bib</i>	<i>Nazwisko i imię Name</i>	<i>Miejscowość City</i>	<i>Kraj Nat.</i>	<i>Druż / Klub Team / Club</i>	<i>R-k Klasyfikacje YoBRanks</i>	<i>Czas Time</i>	<i>Tempo Netto</i>	<i>Tempo m/km</i>	<i>Tempo diff Net</i>	<i>Check points</i>
211	GLÓRA	Aleksandra	Żary	 POL		80	DNS		0:00:-5 / 0	0:00:-5 / 0	0:00:-5 / 0

Zgłoszonych:	330	Odebrało nr.:	269	Wystartowało:	264	Ukończyło:	257
--------------	-----	---------------	-----	---------------	-----	------------	-----

(*)- Czas netto dla pierwszych 50-ciu na mecie / Nettime for first 50 on finish line