

6. Letni Bieg Piastów - Ultramaraton, Półmaraton

WYNIKI ZAWODÓW / RESULTS LIST

Ultramaraton Jakuszycki ok. 50 km

Organizator: Stowarzyszenie Bieg Piastów

Data: 25 sierpnia 2018 r.

Miejsce: Szklarska Poręba - Jakuszyce

Dystans: 50km

Klasyfikacja wg czasów netto (poza 50-cioma pierwszymi na mecie).

Msc Rank	Nr Bib	Nazwisko i imię Name	Miejscowość City	Kraj Nat.	Druż / Klub Team / Club	R-k Klasyfikacje YoBRanks	Czas Time	Real (*) Time	Tempo m/km	diff Net	Check points				
											9.7km	19km	28.6km	37,6km	45,2km
1	137	BASIŃSKI Piotr	Wrocław	POL	Nokia	89M20/1 M / 1	03:38:56	03:38:53	04.22 +0:00:00	0:40:26 / 2	1:24:29 / 2	2:07:28 / 2	2:51:25 / 1	3:27:19 / 1	
2	87	WRÓBEL Łukasz	Leszno	POL	Pozytywnie Zakręcenii / Maraton Leszno	78M40/1 M / 2	03:39:28	03:39:27	04.23 +0:00:32	0:40:22 / 1	1:22:05 / 1	2:05:04 / 1	2:51:53 / 2	3:28:09 / 2	
3	219	KUPCZAK Mariusz	Rogów Sobócki	POL	Kb Sobótka	76M40/2 M / 3	03:45:27	03:45:23	04.30 +0:06:31	0:43:08 / 4	1:26:09 / 4	2:08:45 / 4	2:58:04 / 4	3:33:37 / 3	
4	5	OLSZOWSKI Krzysztof	Międzybrodzie	POL	Międzybrodzie Bialskie	76M40/3 M / 4	03:51:15	03:51:05	04.37 +0:12:19	0:47:12 / 12	1:31:07 / 8	2:14:03 / 5	3:01:59 / 6	3:39:09 / 4	
5	131	GRYCZKA Mateusz	Leszno	POL	Nbr Team	83M30/1 M / 5	03:52:16	03:52:11	04.38 +0:13:19	0:43:52 / 5	1:28:44 / 5	2:14:27 / 7	3:04:18 / 8	3:40:52 / 6	
6	166	OSYDA Artur	Jelenia Góra	POL		85M30/2 M / 6	03:53:40	03:53:35	04.40 +0:14:43	0:43:08 / 3	1:26:07 / 3	2:08:43 / 3	2:58:04 / 3	3:39:47 / 5	
7	35	WASZEK Sławomir	Wrocław	POL	Karkonosz Running Team	80M30/3 M / 7	03:56:56	03:56:51	04.44 +0:17:59	0:47:23 / 14	1:32:25 / 11	2:18:33 / 10	3:07:47 / 14	3:44:16 / 7	
8	78	POMORSKI Marcin	Dalewo	POL	Szwia- Stargard	83M30/4 M / 8	03:57:47	03:57:43	04.45 +0:18:50	0:44:52 / 7	1:30:02 / 7	2:14:25 / 6	3:04:50 / 10	3:45:39 / 8	
9	177	STEFANIAK Łukasz	Szczecin	POL	Szczecin	78M40/4 M / 9	03:57:55	03:57:50	04.45 +0:18:58	0:44:19 / 6	1:29:49 / 6	2:16:19 / 8	3:07:48 / 15	3:45:40 / 9	
10	253	WITULSKI Waldemar	Sosnówka	POL	Sms Sosnówka	60M50/1 M / 10	04:02:09	04:02:05	04.50 +0:23:13	0:45:25 / 8	1:31:11 / 9	2:18:19 / 9	3:08:52 / 17	3:48:53 / 10	
11	55	FURMAN Sławomir	Szczepanów	POL		76M40/5 M / 11	04:04:59	04:04:52	04.53 +0:26:02	0:47:06 / 11	1:33:32 / 12	2:21:04 / 12	3:12:22 / 23	3:51:47 / 11	
12	285	KORZEŃ Artur	Olawa	POL	Kb Harcownik Jelcz-Jaskowice	76M40/6 M / 12	04:09:28	04:09:06	04.58 +0:30:31	0:46:50 / 10	1:31:49 / 10	2:19:40 / 11	3:16:12 / 26	3:57:07 / 12	
13	262	PAWŁOWSKI Tomasz	Dobrzyca	POL	Team Pleszew	79M30/5 M / 13	04:10:27	04:10:22	05.00 +0:31:30	0:46:04 / 9	1:35:35 / 13	2:23:33 / 13	3:16:34 / 27	3:57:08 / 13	
14	93	WICHLACZ Paweł	Szreniawa	POL	Kb Maniac Poznań	83M30/6 M / 14	04:16:21	04:15:49	05.06 +0:37:24	0:51:59 / 40	1:42:14 / 27	2:31:02 / 21	3:24:11 / 31	4:03:47 / 14	
15	232	TARCZYŃSKI Grzegorz	Pegów	POL	Ue Wrocław	74M40/7 M / 15	04:16:32	04:16:29	05.07 +0:37:35	0:50:21 / 23	1:40:42 / 25	2:31:02 / 20	3:24:28 / 33	4:04:09 / 15	
16	64	BOGDAŁ Marek	Bogatynia	POL	Napad Kolki Bogatynia	71M40/8 M / 16	04:16:43	04:16:15	05.07 +0:37:46	0:54:43 / 75	1:45:11 / 49	2:37:53 / 42	3:28:59 / 41	4:05:05 / 17	
17	246	ŚCISŁO Przemysław	Polkowice	POL		71M40/9 M / 17	04:17:54	04:17:46	05.09 +0:38:57	0:48:11 / 15	1:35:48 / 14	2:24:21 / 14	3:20:12 / 30	4:05:02 / 16	
18	2	KUSTOSZ Wojciech	Bogatynia	POL		75M40/10 M / 18	04:19:58	04:19:28	05.11 +0:41:02	0:56:29 / 97	1:47:19 / 61	2:37:55 / 44	3:28:59 / 42	4:07:55 / 18	
19	175	PLOCH Sebastian	Wrocław	POL		73M40/11 M / 19	04:20:58	04:20:33	05.12 +0:42:01	0:54:18 / 70	1:45:41 / 50	2:36:14 / 34	3:43:26 / 76	4:08:16 / 19	
20	212	MOCZULSKA Małgorzata	Żarów	POL	Świdnicka Grupa Biegowa	76K40/1 K / 1	04:22:25	04:22:19	05.14 +0:43:28	0:50:27 / 29	1:40:13 / 23	2:30:34 / 18	3:27:35 / 37	4:08:35 / 20	
21	218	MACHALSKI Sebastian	Strzelin	POL	-	75M40/12 M / 20	04:22:35	04:22:28	05.14 +0:43:38	0:49:43 / 21	1:40:34 / 24	2:31:46 / 22	3:27:27 / 36	4:08:57 / 22	
22	58	BIAŁY Adam	Wrocław	POL		74M40/13 M / 21	04:22:38	04:22:30	05.15 +0:43:41	0:50:09 / 22	1:39:38 / 19	2:29:07 / 16	3:26:38 / 34	4:08:39 / 21	
23	112	BIENIEK Grzegorz	Lubawka	POL	Apex.info.pl	88M30/7 M / 22	04:25:41	04:25:31	05.18 +0:46:44	0:51:17 / 34	1:42:59 / 33	2:34:32 / 27	3:31:26 / 44	4:12:31 / 24	
24	270	STRZYGOCKI Maciej	Żary	POL	Black Devils	75M40/14 M / 23	04:26:38	04:26:33	05.19 +0:47:42	0:49:03 / 18	1:39:38 / 18	2:29:13 / 17	3:27:27 / 35	4:12:28 / 23	
25	23	SZLENDAK Łukasz	Kowary	POL	Kowary Biegają	83M30/8 M / 24	04:27:55	04:27:46	05.21 +0:48:59	0:51:00 / 32	1:42:33 / 28	2:34:20 / 26	3:01:26 / 5	4:13:48 / 25	
26	9	KRELL Marcin	Witaszyce	POL		85M30/9 M / 25	04:28:09	04:28:00	05.21 +0:49:13	0:51:30 / 35	1:42:57 / 30	2:35:20 / 28	3:04:26 / 9	4:14:11 / 26	
27	252	KUBIENIEC Paweł	Kowary	POL		85M30/10 M / 26	04:28:19	04:27:50	05.21 +0:49:22	0:57:45 / 105	1:50:06 / 78	2:42:22 / 61	3:37:05 / 50	4:15:37 / 29	

(*)- Czas netto dla pierwszych 50-ciu na mecie / Nettime for first 50 on finish line

Klasyfikacja wg czasów netto (poza 50-cioma pierwszymi na mecie).

Msc Rank	Nr Bib	Nazwisko i imię Name	Miejscowość City	Kraj Nat.	Druż / Klub Team / Club	R-k Klasyfikacje YoBRanks	Czas Time	Real (*) Time	Tempo m/km	diff Net	Check points					
28	268	JANIA Janusz	Świętoszów		POL	82M30/11 M / 27	04:28:44	04:28:23	05.22	+0:49:48	0:55:29 / 83	1:47:20 / 62	2:39:15 / 47	3:35:08 / 48	4:14:34 / 27	
29	258	ODOWSKI Michał	Warszawa		POL	90M20/2 M / 28	04:30:26	04:30:24	05.24	+0:51:29	0:47:20 / 13	1:38:06 / 15	2:29:03 / 15	3:06:26 / 13	4:15:50 / 30	
30	205	ZIĘTERSKI Robert	Kłodzko		POL	1977	77M40/15 M / 29	04:30:38	04:30:34	05.24	+0:51:41	0:50:27 / 28	1:42:59 / 31	2:36:05 / 32	3:28:26 / 40	4:17:14 / 31
31	200	JĘDRZEJEWSKI Łukasz	Ślawa		POL	Wataha	77M40/16 M / 30	04:30:38	04:30:33	05.24	+0:51:42	0:50:27 / 26	1:42:59 / 32	2:36:05 / 31	3:34:37 / 47	4:17:14 / 32
32	6	OLSZOWSKI Władysław	Międzybrodzie		POL	Team Nabiegowkach.pl	67M50/2 M / 31	04:32:19	04:32:07	05.26	+0:53:22	0:51:38 / 36	1:43:23 / 34	2:35:30 / 30	3:11:26 / 22	4:17:21 / 33
33	109	KOCIERZ Piotr	Żywiec		POL	Ks.halny Wegierska Gorka	75M40/17 M / 32	04:34:01	04:33:48	05.28	+0:55:04	0:52:12 / 43	1:43:49 / 36	2:36:14 / 35	3:39:26 / 57	4:19:18 / 34
34	185	DWORNIK Maciej	Kraków		POL	Warczące Szprychy	82M30/12 M / 33	04:35:48	04:35:38	05.30	+0:56:51	0:52:21 / 44	1:44:06 / 40	2:36:31 / 36	3:37:30 / 53	4:21:17 / 35
35	135	NIEMIR Aleksander	Poznań		POL	Kb Maniac Poznań	65M50/3 M / 34	04:37:02	04:36:59	05.32	+0:58:05	0:53:56 / 69	1:47:32 / 63	2:40:13 / 53	3:40:26 / 63	4:23:05 / 36
36	228	JAMROZIAK Grzegorz	Kamień Pomorski		POL	Klub Biegacza Kamień Pomorski	81M30/13 M / 35	04:38:19	04:38:12	05.33	+0:59:22	0:52:31 / 49	1:46:05 / 52	2:40:10 / 52	3:39:55 / 61	4:25:28 / 42
37	261	HOFMAŃSKI Rafał	Kotlin		POL		88M30/14 M / 36	04:38:37	04:38:28	05.34	+0:59:40	0:51:47 / 37	1:43:56 / 38	2:37:23 / 40	3:39:46 / 59	4:24:25 / 39
38	150	SZPITER Tomasz	Złotoryja		POL	Olaws Złotoryja	69M40/18 M / 37	04:39:10	04:39:04	05.34	+1:00:13	0:52:36 / 51	1:46:01 / 51	2:40:04 / 50	3:40:30 / 64	4:26:02 / 43
39	225	SZAFRANEK Łukasz	Wschowa		POL	Ks Oczko Osowa Sień	83M30/15 M / 38	04:39:23	04:39:08	05.34	+1:00:27	0:50:26 / 25	1:40:08 / 21	2:33:02 / 25	3:30:26 / 43	4:24:05 / 37
40	222	KOLMAN Piotr	Wschowa		POL	Endorfina Wschowa	80M30/16 M / 39	04:39:24	04:39:06	05.34	+1:00:27	0:50:27 / 27	1:40:08 / 22	2:33:01 / 24	3:34:26 / 46	4:24:06 / 38
41	62	LEWDOROWICZ Wojciech	Kady		POL	Sam Sobie Klubem	77M40/19 M / 40	04:39:34	04:39:28	05.35	+1:00:37	0:49:04 / 19	1:39:53 / 20	2:36:48 / 37	3:38:28 / 55	4:26:24 / 44
42	60	HORBOWY Sławomir	Czepielowice		POL		63M50/4 M / 41	04:39:43	04:39:31	05.35	+1:00:46	0:52:27 / 46	1:43:56 / 37	2:37:26 / 41	3:37:26 / 52	4:25:06 / 41
43	119	DERECZENIK Rafał	Lubin		POL	Kghm Polkowice Sieroszowice	70M40/20 M / 42	04:40:24	04:40:20	05.36	+1:01:27	0:48:37 / 17	1:38:22 / 16	2:30:47 / 19	3:34:23 / 45	4:25:03 / 40
44	41	BAWELKIEWICZ Bronisław	Niemodlin		POL		73M40/21 M / 43	04:42:00	04:41:49	05.38	+1:03:03	0:52:29 / 47	1:44:33 / 42	2:37:05 / 38	3:38:57 / 56	4:26:40 / 45
45	167	KARBOWIAK Hubert	Wrocław		POL		69M40/22 M / 44	04:42:04	04:41:57	05.38	+1:03:08	0:53:34 / 62	1:46:45 / 57	2:41:58 / 59	3:42:54 / 73	4:27:59 / 47
46	107	PIGLA Andrzej	Wrocław		POL		77M40/23 M / 45	04:42:05	04:41:58	05.38	+1:03:08	0:53:35 / 63	1:46:45 / 58	2:42:02 / 60	3:42:55 / 74	4:27:59 / 48
47	80	ZIMKOWSKI Marcin	Głogów		POL	Kghm Zg Run	83M30/17 M / 46	04:42:11	04:42:06	05.38	+1:03:14	0:50:56 / 31	1:43:38 / 35	2:36:13 / 33	3:39:54 / 60	4:27:25 / 46
48	54	HICKIEWICZ Ludwik	Świętoszów		POL	Bb Runners	70M40/24 M / 47	04:42:16	04:42:10	05.38	+1:03:20	0:51:51 / 38	1:46:23 / 56	2:40:23 / 55	3:42:32 / 71	4:28:19 / 49
49	124	MEDEJSZO Mariusz	Nowa Sól		POL	Nowosolska Grupa Biegowa	75M40/25 M / 48	04:42:18	04:42:12	05.38	+1:03:21	0:52:29 / 48	1:45:05 / 48	2:40:15 / 54	3:42:23 / 69	4:28:51 / 51
50	86	SONNEK Marta	Syców		POL	Wybierz	81K30/1 K / 2	04:42:40	04:42:32	05.39	+1:03:43	0:53:12 / 56	1:49:10 / 75	2:44:12 / 72	3:48:26 / 96	4:28:53 / 52
51	202	KOŹBIELSKI Szymon	Wrocław		POL	3m Running Team	80M30/18 M / 49	04:44:20		05.41	+1:05:23	0:52:32 / 50	1:44:46 / 44	2:37:53 / 43	3:40:56 / 65	4:29:08 / 54
52	3	KOCIK Marcin	Wrocław		POL	Fatboy Sprint	77M40/26 M / 50	04:44:28		05.41	+1:05:31	0:52:58 / 54	1:46:51 / 59	2:40:23 / 56	3:42:43 / 72	4:29:04 / 53
53	264	OLAŃSKI Krzysztof	Wrocław		POL	Traila Mator	73M40/27 M / 51	04:45:17		05.42	+1:06:21	0:53:14 / 57	1:46:11 / 54	2:38:16 / 45	3:39:45 / 58	4:28:35 / 50
54	42	PIETRZAK Jan	Wrocław		POL	Wkurw_team	80M30/19 M / 52	04:45:33		05.42	+1:06:37	0:50:54 / 30	1:44:03 / 39	2:38:52 / 46	3:42:08 / 68	4:31:17 / 55
55	178	MAZUREK Artur	Czarny Bór		POL	Kaczmarek Electric	70M40/28 M / 53	04:45:56		05.43	+1:06:59	0:49:14 / 20	1:40:57 / 26	2:37:22 / 39	3:43:30 / 77	4:31:27 / 56
56	280	SCHWITALLA Adrian	Siechnice		POL		70M40/29 M / 54	04:46:21		05.43	+1:07:25	0:54:22 / 72	1:48:38 / 70	2:43:38 / 66	3:45:35 / 82	4:32:40 / 61
57	122	CIEPLIK Dawid	Rawicz		POL	Lesz No Limits Runners	90M20/3 M / 55	04:46:21		05.43	+1:07:25	0:51:59 / 41	1:44:50 / 45	2:40:00 / 48	3:44:17 / 79	4:31:44 / 57
58	163	LAMEK Andrzej	Ostrzeszów		POL	Aktywny Ostrzeszów	70M40/30 M / 56	04:46:43		05.44	+1:07:46	0:58:38 / 115	1:53:20 / 99	2:47:06 / 76	3:37:56 / 54	4:32:13 / 59
59	24	KOSTRZEWSKI Sławek	Glucholazy		POL	10 Opolska Brygada Logistyczna	75M40/31 M / 57	04:47:21		05.44	+1:08:24	0:52:39 / 52	1:47:44 / 65	2:44:05 / 71	3:45:20 / 81	4:32:04 / 58
60	148	KWIATUSZEWSKI Piotr	Jelenia Góra		POL		59M50/5 M / 58	04:47:49		05.45	+1:08:52	0:55:02 / 76	1:48:44 / 71	2:43:50 / 68	3:45:19 / 80	4:32:33 / 60
61	15	RODAK Zbigniew	Strzegom		POL	Grupa Biegowa `bez Granic`	83M30/20 M / 59	04:47:54		05.45	+1:08:58	0:53:49 / 67	1:48:36 / 69	2:42:58 / 63	3:45:50 / 83	4:33:01 / 62
62	61	URBAŃSKI Robert	Legnica		POL		70M40/32 M / 60	04:48:14		05.45	+1:09:18	0:55:28 / 82	1:49:05 / 74	2:43:50 / 69	3:46:15 / 86	4:33:10 / 63
63	276	GNIEWEK Dariusz	Jelenia Góra		POL	Absolutni Amatorzy	63M50/6 M / 61	04:50:57		05.49	+1:12:00	0:56:08 / 96	1:52:51 / 92	2:50:25 / 94	3:19:15 / 29	4:36:44 / 68
64	168	POPKO Łukasz	Lubań		POL		83M30/21 M / 62	04:51:36		05.49	+1:12:40	0:55:21 / 80	1:48:09 / 66	2:42:48 / 62	3:47:23 / 93	4:36:17 / 67
65	250	CZECHOROWSKI Ryszard piotr	Szklarska Poręba		POL		72M40/33 M / 63	04:51:43		05.50	+1:12:46	0:52:48 / 53	1:42:52 / 29	2:35:21 / 29	3:41:40 / 66	4:34:38 / 64

(*)- Czas netto dla pierwszych 50-ci na mecie / Nettime for first 50 on finish line

Klasyfikacja wg czasów netto (poza 50-cioma pierwszymi na mecie).

Msc Rank	Nr Bib	Nazwisko i imię Name	Miejscowość City	Kraj Nat.	Druż / Klub Team / Club	R-k Klasyfikacje YoBRanks	Czas Time	Tempo m/km	diff Net	Check points				
66	46	LEWANDOWSKI Piotr	Jelenia Góra	POL		9M20/4 M / 64	04:51:46	05.50	+1:12:49	0:48:15 / 16	1:39:25 / 17	2:32:41 / 23	3:41:58 / 67	4:34:42 / 65
67	90	GRUCHAŁA Dawid	Siedlecze	POL		7M40/34 M / 65	04:51:51	05.50	+1:12:54	0:52:05 / 42	1:44:38 / 43	2:40:09 / 51	3:42:28 / 70	4:34:57 / 66
68	198	SAK Tomasz	Bogatynia	POL		7M40/35 M / 66	04:51:59	05.50	+1:13:02	0:55:14 / 78	1:48:24 / 68	2:43:25 / 65	3:40:14 / 62	4:37:49 / 70
69	289	GLOGOWSKI Mirosław	Siedlce	POL		6M50/7 M / 67	04:52:03	05.50	+1:13:07	0:57:56 / 106	1:52:45 / 91	2:48:31 / 81	3:09:06 / 20	4:37:15 / 69
70	263	WAJDA Robert	Kotórz Mały	POL		7M40/36 M / 68	04:52:25	05.50	+1:13:29	0:52:25 / 45	1:46:12 / 55	2:43:15 / 64	3:05:14 / 11	4:38:09 / 73
71	103	SIWKA Mariusz	Jelenia Góra	POL		5M50/8 M / 69	04:52:33	05.51	+1:13:37	0:57:35 / 103	1:51:47 / 83	2:47:22 / 77	3:44:14 / 78	4:37:49 / 71
72	174	DUDZIŃSKI Daniel	Leszno	POL	Real Leszno	7M40/37 M / 70	04:52:37	05.51	+1:13:40	0:55:56 / 90	1:53:13 / 98	2:50:08 / 92	3:48:15 / 95	4:38:05 / 72
73	136	BASIŃSKA Paulina	Wrocław	POL		8K30/2 K / 3	04:52:55	05.51	+1:13:58	0:55:29 / 84	1:53:11 / 96	2:49:38 / 87	3:50:20 / 102	4:38:21 / 75
74	196	DZIERLA Marcin	Żerków	POL	Florentyna	8M30/22 M / 71	04:53:28	05.52	+1:14:31	0:51:11 / 33	1:44:25 / 41	2:40:01 / 49	3:37:19 / 51	4:38:20 / 74
75	210	KREMPA Mateusz	Osielsko	POL	#wpiszczokolwiek	9M20/5 M / 72	04:53:54	05.52	+1:14:58	0:53:52 / 68	1:49:44 / 77	2:48:10 / 80	3:46:08 / 85	4:40:37 / 79
76	17	GARNCARZ Paweł	Wrocław	POL	Potters	7M40/38 M / 73	04:54:11	05.53	+1:15:15	0:55:42 / 85	1:52:01 / 86	2:48:42 / 84	3:19:07 / 28	4:39:48 / 76
77	271	MLOTKOWSKI Mariusz	Piła	POL	4run Team Piła	7M40/39 M / 74	04:54:31	05.53	+1:15:34	1:02:48 / 164	2:01:45 / 137	2:58:07 / 113	3:08:52 / 18	4:41:18 / 81
78	254	JEZERSKI Radosław	Sosnowka	POL	Sms Sosnowka	7M40/40 M / 75	04:54:32	05.53	+1:15:36	0:53:26 / 59	1:46:06 / 53	2:40:23 / 57	3:46:34 / 88	4:39:57 / 77
79	153	ZIMON Paweł	Częstochowa	POL	Akn Ratrak	6M50/9 M / 76	04:54:50	05.53	+1:15:53	1:00:25 / 139	1:59:15 / 124	2:53:34 / 101	3:53:51 / 109	4:40:23 / 78
80	66	JAROSŁAWSKI Marcin	Jelcz-laskowice	POL	Kb Harcownik Jelcz-laskowice	8M30/23 M / 77	04:55:40	05.54	+1:16:43	0:51:58 / 39	1:45:01 / 47	2:41:29 / 58	3:43:14 / 75	4:41:07 / 80
81	101	KRAŻEWSKI Piotr	Polkowice	POL		7M40/41 M / 78	04:55:54	05.55	+1:16:57	0:58:23 / 109	1:53:43 / 100	2:50:11 / 93	3:51:10 / 104	4:42:16 / 85
82	249	OLSCHIMKE-MARMUROWICZ Barbara	Katowice	POL		7K40/2 K / 4	04:56:05	05.55	+1:17:09	0:56:06 / 95	1:53:07 / 95	2:51:31 / 96	3:47:12 / 90	4:41:59 / 83
83	157	SZPYT Andrzej	Gubin	POL		7M40/42 M / 79	04:56:14	05.55	+1:17:17	0:53:28 / 60	1:49:30 / 76	2:47:31 / 79	3:24:20 / 32	4:42:11 / 84
84	221	DERING Marcin	Wrocław	POL	Orientop Wrocław	8M30/24 M / 80	04:56:23	05.55	+1:17:26	0:54:18 / 71	1:48:47 / 72	2:43:49 / 67	3:47:18 / 92	4:41:23 / 82
85	22	RĄCZKOWSKI Daniel	Chocianów	POL		8M30/25 M / 81	04:56:42	05.56	+1:17:46	0:53:20 / 58	1:46:56 / 60	2:43:52 / 70	3:04:11 / 7	4:42:18 / 86
86	38	DUL Magdalena	Jelenia Góra	POL	Family Team	8K30/3 K / 5	04:57:53	05.57	+1:18:57	0:56:30 / 99	1:52:30 / 88	2:51:09 / 95	3:51:19 / 106	4:43:17 / 87
87	81	TURLEJ Wojciech	Wilczyce	POL		8M30/26 M / 82	04:58:01	05.57	+1:19:04	0:53:32 / 61	1:48:20 / 67	2:46:56 / 75	3:48:10 / 94	4:43:32 / 89
88	158	KICH Marek	Wrocław	POL		8M30/27 M / 83	04:58:51	05.58	+1:19:55	0:53:02 / 55	1:49:01 / 73	2:45:26 / 74	3:46:18 / 87	4:43:30 / 88
89	182	GOLONKA Bartosz	Wrocław	POL	Pgb Sportowa Paczka	7M30/28 M / 84	04:59:47	05.59	+1:20:51	0:57:23 / 102	1:52:24 / 87	2:48:32 / 82	3:46:02 / 84	4:44:12 / 90
90	266	NOCUŃ Adrian	Ślawa	POL		8M30/29 M / 85	05:00:51	06.01	+1:21:55	0:56:30 / 98	1:51:49 / 85	2:48:34 / 83	3:09:02 / 19	4:44:47 / 91
91	224	WEWIÓR Krzysztof	Poznań	POL		7M40/43 M / 86	05:01:40	06.02	+1:22:43	0:57:17 / 101	1:52:55 / 93	2:53:31 / 100	3:53:58 / 110	4:47:37 / 94
92	143	DZIOPA-KAN Anna	Żagań	POL	Bbl Żagań	7K40/3 K / 6	05:01:43	06.02	+1:22:46	0:55:43 / 86	1:52:42 / 90	2:55:30 / 106	3:54:20 / 113	4:47:19 / 93
93	251	BRESZKA Tomasz	Darłowo	POL	Darłowskie Charty	7M30/30 M / 87	05:02:30	06.03	+1:23:34	1:00:28 / 142	1:57:20 / 113	2:55:24 / 105	3:49:09 / 98	4:48:23 / 95
94	267	ŁAWNICZAK Tomasz	Poznań	POL	Drużyna Szpiku	8M30/31 M / 88	05:02:46	06.03	+1:23:50	0:59:24 / 128	1:55:46 / 106	2:53:18 / 98	3:05:55 / 12	4:48:24 / 96
95	134	JANKOWSKA Barbara	Poznań	POL		7K40/4 K / 7	05:03:37	06.04	+1:24:41	0:58:57 / 121	1:56:20 / 109	2:57:03 / 112	3:56:58 / 115	4:48:32 / 98
96	89	KUCHARSKI Michał	Luboń	POL	'piotr I Paweł' Marka Formy	8M30/32 M / 89	05:03:56	06.04	+1:24:59	0:55:18 / 79	1:51:19 / 81	2:48:50 / 85	3:47:12 / 91	4:45:39 / 92
97	108	ROSOŁOWSKI Grzegorz	Nowe Miasteczko	POL	Drużyna Szpiku Sitech	7M40/44 M / 90	05:05:05	06.06	+1:26:08	0:54:23 / 73	1:50:34 / 79	2:49:54 / 89	3:50:09 / 99	4:49:37 / 99
98	18	KOSSOWICZ Krzysztof	Piechowice	POL	M&m Running Team	7M40/45 M / 91	05:05:36	06.06	+1:26:40	0:58:52 / 119	1:57:11 / 112	2:55:19 / 104	3:35:12 / 49	4:49:57 / 100
99	231	NIKOLIN Przemysław	Wschowa	POL	Ks Oczko Osowa Sień	7M30/33 M / 92	05:06:10	06.07	+1:27:13	0:53:45 / 66	1:47:42 / 64	2:44:54 / 73	3:47:09 / 89	4:48:32 / 97
100	50	KOZŁOWSKI Leszek	Leszno	POL		7M40/46 M / 93	05:06:56	06.08	+1:27:59	0:54:40 / 74	1:52:33 / 89	2:51:44 / 97	3:51:13 / 105	4:51:33 / 102
101	203	KITA Sebastian	Pszczyna	POL		7M40/47 M / 94	05:08:22	06.10	+1:29:26	0:58:51 / 118	1:57:41 / 114	2:59:47 / 117	4:00:07 / 123	4:52:15 / 103
102	272	OLEJNIK Piotr	Wrocław	POL	Gat Team	8M30/34 M / 95	05:09:18	06.11	+1:30:22	0:55:52 / 89	1:56:19 / 108	2:56:57 / 110	3:08:14 / 16	4:54:17 / 104
103	165	ROKOSZ Irek	Legnica	POL	Ngb Korona Legnica	9M20/6 M / 96	05:10:06	06.12	+1:31:09	0:58:56 / 120	1:52:56 / 94	2:49:12 / 86	3:52:02 / 107	4:50:54 / 101

(*)- Czas netto dla pierwszych 50-ci na mecie / Nettime for first 50 on finish line

Klasyfikacja wg czasów netto (poza 50-cioma pierwszymi na mecie).

Msc Rank	Nr Bib	Nazwisko i imię Name	Miejscowość City	Kraj Nat.	Druż / Klub Team / Club	R-k Klasyfikacje YoBRanks	Czas Time	Tempo m/km	diff Net	Check points				
104	75	ARDELLI Antoni	Bielawa	POL	Biegaj Z Piorunem	74M40/48 M / 97	05:10:58	06.13	+1:32:01	0:58:46 / 117	1:56:15 / 107	2:59:14 / 116	3:59:18 / 121	4:56:53 / 105
105	123	JANEK Łukasz	Kościan	POL	Axians Team	84M30/35 M / 98	05:11:06	06.13	+1:32:10	1:01:22 / 152	2:02:02 / 140	3:04:42 / 132	4:07:13 / 140	4:57:35 / 111
106	265	NOWICKI Marek	Dobrzykowice	POL	Pro-run Wrocław	71M40/49 M / 99	05:11:18	06.13	+1:32:22	0:59:44 / 131	1:59:55 / 128	3:01:02 / 118	3:49:07 / 97	4:57:20 / 108
107	30	PIETRZAK Tomasz	Książ Wlkp	POL	Wild Trail Runner	89M20/7 M / 100	05:12:24	06.14	+1:33:27	0:55:47 / 87	1:51:44 / 82	2:49:56 / 90	3:50:12 / 100	4:57:06 / 106
108	192	JANUĆ Wojciech	Puszczykowo	POL	Arka Leśna	90M20/8 M / 101	05:12:25	06.14	+1:33:29	0:55:49 / 88	1:51:47 / 84	2:50:00 / 91	3:50:13 / 101	4:57:08 / 107
109	227	KUBISIAK Dariusz	Ostrów	POL		65M50/10 M / 102	05:12:42	06.15	+1:33:45	1:02:14 / 154	2:02:13 / 141	3:04:02 / 126	3:58:03 / 118	4:57:25 / 109
110	243	GAWRON Tomasz	Lubsko	POL		82M30/36 M / 103	05:12:56	06.15	+1:33:59	0:59:15 / 124	1:58:52 / 121	2:56:27 / 107	3:13:02 / 24	4:57:40 / 112
111	28	MIŚKIEWICZ Marcin	Kozienice	POL	Kb Galeria Warszawa	79M30/37 M / 104	05:13:17	06.15	+1:34:20	1:00:01 / 133	2:01:19 / 132	3:03:02 / 122	3:11:16 / 21	4:58:34 / 114
112	47	CZERNIAK Wioleta	Sosnówka	POL		85K30/4 K / 8	05:13:32	06.16	+1:34:36	0:58:21 / 108	1:56:32 / 110	2:56:59 / 111	3:57:14 / 116	4:57:31 / 110
113	194	ŚCISŁOWSKA Katarzyna	Świdnica	POL	Świdnicka Grupa Biegowa	80K30/5 K / 9	05:13:51	06.16	+1:34:55	1:03:00 / 169	2:04:04 / 150	3:07:58 / 143	4:03:16 / 128	4:59:36 / 117
114	71	PIETROWSKI Mariusz	Poznań	POL		62M50/11 M / 105	05:14:05	06.16	+1:35:09	0:58:35 / 114	1:54:21 / 101	2:53:20 / 99	3:54:07 / 111	4:58:04 / 113
115	48	CZAPLICKI Janusz	Jelenia Góra	POL	Zabiegani.com.pl	60M50/12 M / 106	05:14:06	06.16	+1:35:09	0:53:43 / 65	1:50:56 / 80	2:49:50 / 88	3:50:20 / 103	4:59:02 / 116
116	104	MICHALIK Izabela	Szklarska Poręba	POL	Team Bieg Piastów	79K30/6 K / 10	05:14:33	06.17	+1:35:36	0:56:00 / 92	1:54:57 / 103	2:58:42 / 114	3:58:18 / 119	4:59:01 / 115
117	116	WOŹNIAK Damian	Leszno	POL		78M40/50 M / 107	05:15:17	06.18	+1:36:21	0:56:04 / 94	1:55:10 / 105	2:56:41 / 108	3:55:18 / 114	5:00:01 / 121
118	159	ODROBINA Mirosław	Polkowice	POL	Polska Miedz	63M50/13 M / 108	05:16:11	06.19	+1:37:14	0:59:24 / 127	2:00:01 / 129	3:01:04 / 119	4:06:56 / 136	5:00:00 / 120
119	180	JANKOWSKI Piotr	Szczecin	POL		75M40/51 M / 109	05:16:41	06.20	+1:37:44	1:02:48 / 166	2:02:45 / 144	3:04:37 / 131	4:02:09 / 126	5:02:01 / 123
120	59	SKOKOWSKI Maciej	Rawicz-mastlowo	POL		78M40/52 M / 110	05:16:54	06.20	+1:37:58	0:55:27 / 81	1:54:56 / 102	2:56:53 / 109	3:57:21 / 117	5:01:54 / 122
121	223	WOJCIECHOWSKI Andrzej	Wolsztyn	POL	Wolsztyński Klub Biegowy	71M40/53 M / 111	05:17:13	06.20	+1:38:16	1:00:31 / 143	1:56:32 / 111	2:54:46 / 103	3:54:16 / 112	4:59:45 / 118
122	1	RAWSKI Krzysztof	Wrocław	POL		83M30/38 M / 112	05:18:13	06.21	+1:39:16	0:55:58 / 91	1:53:13 / 97	2:53:59 / 102	3:13:15 / 25	5:02:12 / 124
123	68	MATEJCZUK Emil	Głogów	POL	Kghm Pm Sa Zg Polkowice-sierszowice	90M20/9 M / 113	05:20:42	06.24	+1:41:45	1:03:45 / 185	2:08:24 / 174	3:06:25 / 138	4:07:07 / 139	5:18:07 / 146
124	161	SZEWCZYK Grzegorz	Opole	POL	Opole	63M50/14 M / 114	05:20:54	06.25	+1:41:58	0:59:22 / 126	1:58:16 / 115	3:02:36 / 121	3:58:59 / 120	5:06:14 / 126
125	14	KURKOWIAK Krzysztof	Wrocław	POL	Wkurw_team	83M30/39 M / 115	05:21:41	06.26	+1:42:44	1:00:54 / 148	2:03:05 / 147	3:04:34 / 130	4:04:02 / 130	5:06:00 / 125
126	100	DUL Wiesław	Jelenia Góra	POL	Family Team	52M60/1 M / 116	05:23:18	06.27	+1:44:21	0:59:32 / 130	2:02:32 / 143	3:04:52 / 133	4:06:22 / 133	5:08:06 / 130
127	214	WOŁOSZYN Mariusz	Jelenia Góra	POL		67M50/15 M / 117	05:23:21	06.28	+1:44:25	1:00:36 / 146	2:02:52 / 145	3:07:04 / 141	4:07:16 / 142	5:07:55 / 128
128	173	SIENNICA Joanna	Świdnica	POL	Świdnicka Grupa Biegowa	78K40/5 K / 11	05:23:25	06.28	+1:44:29	1:03:26 / 179	2:06:01 / 165	3:08:39 / 145	4:03:19 / 129	5:07:56 / 129
129	142	ZŁOTNICKA Olga	Świdnica	POL	Świdnicka Grupa Biegowa	78K40/6 K / 12	05:23:27	06.28	+1:44:31	1:03:24 / 176	2:05:44 / 161	3:08:45 / 146	4:08:19 / 146	5:08:36 / 133
130	144	ZIELIŃSKI Marek	Szczawno Zdrój	POL	Datasport	68M50/16 M / 118	05:24:29	06.29	+1:45:32	1:00:20 / 137	2:02:30 / 142	3:06:22 / 137	4:06:34 / 134	5:08:25 / 131
131	84	WYGRALAK Piotr	Poznań	POL	Drużyna Szpiku	86M30/40 M / 119	05:24:33	06.29	+1:45:37	0:57:36 / 104	1:58:38 / 119	3:03:11 / 123	4:01:17 / 125	5:08:32 / 132
132	170	BROJ Adrian	Żłinice	POL	Broj Team Żłinice	68M50/17 M / 120	05:24:47	06.29	+1:45:51	0:58:25 / 110	1:58:28 / 117	3:01:21 / 120	3:52:16 / 108	5:07:08 / 127
133	56	OSTASZEWSKI Arkadiusz	Lubin	POL		73M40/54 M / 121	05:26:35	06.31	+1:47:38	0:58:18 / 107	1:59:24 / 125	3:03:11 / 124	4:00:19 / 124	5:10:48 / 134
134	247	TRZECIAK Andrzej	Legnica	POL		79M30/41 M / 122	05:27:23	06.32	+1:48:27	0:59:45 / 132	1:59:43 / 127	3:04:04 / 127	3:59:56 / 122	5:11:12 / 135
135	138	SKOWROŃSKI Janusz	Polkowice	POL	Wybierz	75M40/55 M / 123	05:27:45	06.33	+1:48:48	0:59:22 / 125	2:03:49 / 149	3:07:05 / 142	4:07:07 / 138	5:12:50 / 138
136	105	JAROSZ Dominika	Jelenia Góra	POL	Ts Regle Szklarska Poręba	81K30/7 K / 13	05:27:51	06.33	+1:48:54	1:02:15 / 156	2:04:32 / 156	3:10:16 / 155	4:09:16 / 156	5:12:43 / 137
137	257	BLACH Piotr	Sławoborze	POL	Dartowskie Charty	79M30/42 M / 124	05:28:14	06.33	+1:49:17	1:02:49 / 167	2:05:11 / 160	3:08:14 / 144	4:09:10 / 155	5:11:24 / 136
138	20	FRAK Marcin	Świebodzice	POL	Krause Running Team	80M30/43 M / 125	05:30:43	06.36	+1:51:47	1:00:04 / 134	2:01:02 / 130	3:05:37 / 134	4:06:59 / 137	5:14:54 / 140
139	53	ROKSELA Wojciech	Ostrów	POL	Roxellas Team / Panicze	59M50/18 M / 126	05:31:09	06.37	+1:52:13	1:03:45 / 183	2:07:08 / 168	3:11:11 / 157	4:09:07 / 152	5:15:59 / 142
140	235	MARANDA Piotr	Łódź	POL	Butterfly	74M40/56 M / 127	05:31:23	06.37	+1:52:26	1:09:45 / 227	2:13:05 / 193	3:17:54 / 170	4:15:03 / 166	5:16:04 / 143
141	97	ZAWISKI Tomasz	Wilkszyn	POL		78M40/57 M / 128	05:32:13	06.38	+1:53:16	0:58:29 / 111	2:01:20 / 133	3:06:12 / 135	4:07:17 / 143	5:16:44 / 144

(*)- Czas netto dla pierwszych 50-ci na mecie / Nettime for first 50 on finish line

Klasyfikacja wg czasów netto (poza 50-cioma pierwszymi na mecie).

Msc Rank	Nr Bib	Nazwisko i imię Name	Miejscowość City	Kraj Nat.	Druż / Klub Team / Club	R-k Klasyfikacje YoBRanks	Czas Time	Tempo m/km	diff Net	Check points				
142	113	KOCHANOWSKI Marek	Wrocław	POL		7M40/58 M / 129	05:32:34	06.39	+1:53:37	0:55:04 / 77	1:58:29 / 118	3:06:19 / 136	4:07:15 / 141	5:18:10 / 147
143	39	KRÓL-PIDANTY Marzena	Strzegom	POL	-	7K40/7 K / 14	05:32:42	06.39	+1:53:46	1:01:00 / 149	2:04:42 / 157	3:09:46 / 149	4:09:01 / 151	5:17:53 / 145
144	74	MICKIEWICZ Adam	Gracze	POL	Bazalt-gracze	6M50/19 M / 130	05:33:22	06.40	+1:54:26	0:57:06 / 100	1:59:36 / 126	3:04:21 / 129	4:06:16 / 132	5:14:45 / 139
145	91	KLAUS Rafał	Kłodawa	POL	Morsy Eskimo & AtleciK Chmielnicki	6M50/20 M / 131	05:33:34	06.40	+1:54:38	0:58:41 / 116	1:58:43 / 120	3:04:01 / 125	4:02:12 / 127	5:15:48 / 141
146	110	TWARDY Dariusz	Leszno	POL	Pgb Sportowa Paczka	7M40/59 M / 132	05:34:14	06.41	+1:55:17	1:03:13 / 173	2:08:03 / 170	3:12:29 / 159	4:10:48 / 159	5:18:33 / 148
147	129	BŁASZKOWSKA Mariola	Rawicz	POL	Maj.r Rawicz	8K30/8 K / 15	05:34:32	06.41	+1:55:36	0:58:33 / 113	2:01:44 / 136	3:10:07 / 154	4:09:20 / 157	5:19:03 / 150
148	106	DUDZIAK Piotr	Koszalin	POL	For-rest-run Koszalin	7M40/60 M / 133	05:35:28	06.42	+1:56:31	0:58:59 / 122	2:01:18 / 131	3:06:52 / 140	4:07:17 / 144	5:18:59 / 149
149	118	GALCZAK Aleksandra	Poznań	POL		8K30/9 K / 16	05:36:29	06.43	+1:57:33	1:03:10 / 172	2:08:10 / 171	3:15:01 / 166	4:16:59 / 169	5:20:48 / 152
150	155	CECULA Andrzej	Głogów	POL	720297781	9M20/10 M / 134	05:37:21	06.44	+1:58:24	1:03:41 / 182	2:12:09 / 187	3:21:15 / 180	4:13:03 / 162	5:22:33 / 155
151	83	BUKOWY Błażej	Wrocław	POL		8M30/44 M / 135	05:37:30	06.45	+1:58:33	1:00:26 / 141	2:04:13 / 155	3:09:55 / 150	4:09:07 / 153	5:22:49 / 157
152	290	BUKOWY Marta	Wrocław	POL	Absolutni Amatorzy	8K30/10 K / 17	05:37:30	06.45	+1:58:33	1:00:25 / 140	2:04:11 / 151	3:09:55 / 151	4:09:07 / 154	5:22:48 / 156
153	45	STACHOWIAK Krzysztof	Piaseczno	POL		6M50/21 M / 136	05:37:46	06.45	+1:58:49	1:00:36 / 145	2:04:12 / 152	3:12:05 / 158	4:11:08 / 161	5:22:19 / 154
154	52	ŻALIŃSKI Zbigniew	Jaworzno	POL	Jaworzno Runners	6M50/22 M / 137	05:38:29	06.46	+1:59:32	1:00:51 / 147	2:01:34 / 134	3:06:29 / 139	4:06:47 / 135	5:21:05 / 153
155	189	SKRZEK Marcin	Wrocław	POL	Pro-run Wrocław	8M30/45 M / 138	05:40:17	06.48	+2:01:20	1:00:36 / 144	1:59:12 / 123	3:04:15 / 128	4:04:51 / 131	5:23:46 / 158
156	164	RACINIEWSKI Sebastian	Wałbrzych	POL	K.s.'górnik Nowe Miasto Wałbrzych'	7M40/61 M / 139	05:40:47	06.48	+2:01:50	0:53:39 / 64	1:55:00 / 104	2:58:53 / 115	3:28:21 / 39	5:20:02 / 151
157	79	KOWAL Krzysztof	Wrocław	POL	Pro-run Wrocław	8M30/46 M / 140	05:42:07	06.50	+2:03:10	1:03:06 / 171	2:08:21 / 173	3:19:19 / 173	4:17:48 / 172	5:26:25 / 159
158	245	DOBUSZYŃSKI Paweł	Toruń	POL		7M40/62 M / 141	05:43:15	06.51	+2:04:19	1:03:25 / 178	2:05:56 / 164	3:12:47 / 161	4:14:00 / 164	5:27:28 / 160
159	283	SMOLAK Agata	Wolsztyn	POL		8K30/11 K / 18	05:43:22	06.52	+2:04:25	1:03:24 / 177	2:08:46 / 178	3:20:00 / 176	4:08:17 / 145	5:28:23 / 163
160	51	BEDNARCZYK Bogusław	Wrocław	POL	Pro-run Wrocław	6M50/23 M / 142	05:43:36	06.52	+2:04:39	1:02:12 / 153	2:05:49 / 163	3:15:15 / 167	4:16:44 / 168	5:27:52 / 162
161	139	LECHOWSKI Bartłomiej	Wrocław	POL	Wkurw_team	8M30/47 M / 143	05:44:52	06.53	+2:05:55	1:03:17 / 174	2:06:31 / 166	3:18:31 / 172	4:18:03 / 173	5:27:46 / 161
162	240	PLUTA Marcin	Szczecin	POL		7M40/63 M / 144	05:46:04	06.55	+2:07:07	1:02:22 / 159	2:08:15 / 172	3:19:58 / 175	4:13:12 / 163	5:30:16 / 164
163	229	KUCHARSKI Piotr	Deszczno	POL	Amator - Niezrzeszony... Czyli Wszystko Mogę... Nic Nie Muszę...!	6M40/64 M / 145	05:46:17	06.55	+2:07:21	1:02:15 / 155	2:05:46 / 162	3:14:27 / 164	4:17:03 / 170	5:31:41 / 165
164	98	DUDEK Edward	Radziechowy	POL	Rkb Baca Radziechowy	5M60/2 M / 146	05:48:26	06.58	+2:09:29	0:59:15 / 123	2:01:57 / 138	3:09:58 / 152	4:08:20 / 148	5:31:48 / 167
165	43	ŁASEK Dariusz	Głogów	POL	Znajomi Sędziego	6M50/24 M / 147	05:48:27	06.58	+2:09:30	1:01:15 / 151	2:01:58 / 139	3:08:59 / 147	4:08:22 / 149	5:31:42 / 166
166	256	ZAGÓRSKI Piotr	Śrem	POL		9M20/11 M / 148	05:50:16	07.00	+2:11:19	1:09:00 / 218	2:15:58 / 204	3:24:20 / 190	4:24:54 / 183	5:33:58 / 172
167	156	KOWALEWSKI Robert	Wrocław	POL		6M40/65 M / 149	05:50:33	07.00	+2:11:37	1:04:09 / 188	2:13:22 / 194	3:22:43 / 182	4:16:19 / 167	5:33:48 / 170
168	234	TĘCZA Robert	Żagań	POL		7M40/66 M / 150	05:51:26	07.01	+2:12:29	1:02:29 / 161	2:03:02 / 146	3:14:20 / 163	4:22:12 / 179	5:31:57 / 168
169	115	WACZUR Radosław	Lubin	POL		7M40/67 M / 151	05:51:32	07.01	+2:12:36	1:08:26 / 216	2:11:59 / 186	3:23:20 / 188	4:23:59 / 181	5:34:04 / 173
170	237	KUCNER Monika	Kąkolewo	POL	Alberts Team	7K40/8 K / 19	05:51:40	07.02	+2:12:43	1:02:16 / 157	2:08:43 / 176	3:19:42 / 174	4:14:10 / 165	5:34:47 / 174
171	76	ŁADŃSKI Ryszard	Wrocław	POL	Pro-run Wrocław	5M60/3 M / 152	05:52:53	07.03	+2:13:56	1:02:27 / 160	5:35:56 / 246	3:12:40 / 160	4:09:49 / 158	4:59:49 / 119
172	140	LESZCZYŃSKA Beata	Poznań	POL	Kuźnia Triathlonu	8K30/12 K / 20	05:53:07	07.03	+2:14:10	0:59:31 / 129	1:58:22 / 116	3:09:42 / 148	4:08:59 / 150	5:33:50 / 171
173	277	KRYSZTOFOWICZ Dominika	Kalisz	POL	-	8K30/13 K / 21	05:53:16	07.03	+2:14:19	1:00:21 / 138	2:03:20 / 148	3:11:06 / 156	4:20:00 / 175	5:33:46 / 169
174	34	MUSIAŁOWICZ Mariusz	Zduńska Wola	POL		7M40/68 M / 153	05:53:49	07.04	+2:14:52	1:04:59 / 197	2:09:47 / 179	3:20:43 / 178	4:22:10 / 178	5:36:56 / 175
175	36	GODAWA Katarzyna	Siechnice	POL	#bloggerzybiegają	8K30/14 K / 22	05:55:18	07.06	+2:16:21	1:05:25 / 202	2:13:53 / 196	3:25:47 / 192	4:45:17 / 189	5:38:50 / 176
176	233	PURGAL Magdalena	Srocko	POL		8K30/15 K / 23	05:58:21	07.10	+2:19:25	1:04:11 / 189	2:10:38 / 183	3:22:51 / 184	4:44:12 / 187	5:41:28 / 177
177	208	GASIK Leszek	Olsztyn	POL		7M40/69 M / 154	05:58:23	07.10	+2:19:26	1:04:14 / 190	2:10:45 / 184	3:22:54 / 185	4:44:15 / 188	5:41:30 / 178
178	125	DOBAJ Katarzyna	Kraków	POL		7K40/9 K / 24	05:58:29	07.10	+2:19:33	1:05:12 / 199	2:14:41 / 198	3:31:33 / 204	4:49:31 / 194	5:43:21 / 182

(*)- Czas netto dla pierwszych 50-ci na mecie / Nettime for first 50 on finish line

Klasyfikacja wg czasów netto (poza 50-cioma pierwszymi na mecie).

Msc Rank	Nr Bib	Nazwisko i imię Name	Miejscowość City	Kraj Nat.	Druż / Klub Team / Club	R-k Klasyfikacje YoBRanks	Czas Time	Tempo m/km	diff Net	Check points				
179	82	MICHALAK Sebastian	Dąbrówka	POL	Gepardy	80M30/48 M / 155	05:58:31	07.10	+2:19:35	1:05:13 / 200	2:14:41 / 199	3:31:36 / 205	4:49:18 / 193	5:43:23 / 183
180	244	PIOTROWSKI Grzegorz	Świdnica	POL	Biegowa Świdnica	80M30/49 M / 156	05:58:43	07.10	+2:19:46	1:03:22 / 175	2:06:40 / 167	3:17:28 / 169	4:18:15 / 174	5:44:32 / 185
181	179	GOLDWASSER Zbigniew	Sobótka	POL	Kb Sobótka	60M50/25 M / 157	05:58:54	07.10	+2:19:57	1:04:24 / 192	2:07:33 / 169	3:13:42 / 162	4:11:00 / 160	5:42:48 / 181
182	70	DOMAGAŁA Jerzy	Rzeszów	POL		60M50/26 M / 158	05:59:59	07.11	+2:21:02	1:07:56 / 214	2:15:28 / 200	3:25:43 / 191	4:44:01 / 185	5:42:43 / 180
183	99	FILIPIAK Sebastian	Lipa	POL	Lzs Lipa	70M40/70 M / 159	06:00:21	07.12	+2:21:25	1:02:55 / 168	2:12:47 / 190	3:23:47 / 189	4:35:14 / 184	5:45:01 / 188
184	10	WYPYCH Tomasz	Brzeg	POL	Karkonosz Running Team	70M40/71 M / 160	06:00:24	07.12	+2:21:27	1:04:22 / 191	2:13:03 / 192	3:28:03 / 198	4:48:18 / 192	5:45:20 / 189
185	278	POSADZY Maciej	Wrocław	POL	Klub Maratonczyka Tim	74M40/72 M / 161	06:00:38	07.12	+2:21:42	1:03:06 / 170	2:13:44 / 195	3:26:19 / 195	4:44:03 / 186	5:43:29 / 184
186	114	MAZUR Piotr	Lubin	POL	Kghm Copi Run	81M30/50 M / 162	06:02:17	07.14	+2:23:21	1:08:20 / 215	2:12:52 / 191	3:22:48 / 183	4:22:54 / 180	5:44:40 / 186
187	40	PIDANTY Grzegorz	Strzegom	POL	-	74M40/73 M / 163	06:02:23	07.14	+2:23:27	1:01:01 / 150	2:05:01 / 158	3:22:10 / 181	4:22:01 / 177	5:44:45 / 187
188	65	KOLCZYNSKI Michał	Kielpin	POL		50M50/27 M / 164	06:02:57	07.15	+2:24:00	1:02:48 / 165	2:09:48 / 180	3:20:42 / 177	4:20:11 / 176	5:45:34 / 190
189	184	DWORNIK Małgorzata	Kraków	POL		8K30/16 K / 25	06:03:30	07.16	+2:24:33	1:03:46 / 186	2:10:36 / 182	3:23:18 / 187	4:45:59 / 190	5:46:01 / 191
190	183	TRACZYK Piotr	Jelenia Góra	POL		80M30/51 M / 165	06:03:44	07.16	+2:24:47	0:56:00 / 93	1:58:56 / 122	3:14:55 / 165	4:17:19 / 171	5:42:32 / 179
191	33	OPALIŃSKI Tomasz	Ostróda	POL		67M50/28 M / 166	06:04:07	07.16	+2:25:10	1:00:14 / 136	2:04:12 / 153	3:16:20 / 168	4:24:12 / 182	5:46:56 / 192
192	130	BLASZKOWSKI Daniel	Rawicz	POL	M-fit Rawicz	75M40/74 M / 167	06:04:16	07.17	+2:25:19	0:58:30 / 112	2:01:40 / 135	3:10:03 / 153	4:08:20 / 147	5:47:05 / 193
193	239	PLUTA Anita	Szczecin	POL		75K40/10 K / 26	06:06:51	07.20	+2:27:55	1:02:19 / 158	2:08:27 / 175	3:23:16 / 186	4:59:04 / 206	5:51:01 / 195
194	226	WIELGOSZ Leszek	Nowa Sól	POL	Kb. Spoceni Nowa Sól	63M50/29 M / 168	06:08:24	07.22	+2:29:27	1:05:30 / 203	2:16:28 / 208	3:27:10 / 197	4:47:16 / 191	5:49:25 / 194
195	171	KLUCZYŃSKI Tomasz	Poznań	POL	Szarotkowa	72M40/75 M / 169	06:11:10	07.25	+2:32:13	1:06:53 / 207	2:15:56 / 203	3:29:29 / 200	4:50:26 / 196	5:53:28 / 197
196	126	CHROMIŃSKI Grzegorz	Łódź	POL	Cudim	68M50/30 M / 170	06:12:46	07.27	+2:33:49	1:07:26 / 209	2:15:50 / 201	3:29:40 / 201	4:55:51 / 202	5:54:29 / 198
197	27	DUDEK Krzysztof	Jarosław 27	POL	Strzegomska Dwunastka	74M40/76 M / 171	06:13:36	07.28	+2:34:39	1:02:38 / 162	2:05:03 / 159	3:25:52 / 194	4:49:43 / 195	5:51:14 / 196
198	25	DOBROWOLSKI Robert	Jelenia Gora	POL	Sportowi Emeryci	57M60/4 M / 172	06:14:08	07.28	+2:35:11	1:05:09 / 198	2:11:27 / 185	3:26:51 / 196	4:55:24 / 201	5:56:38 / 199
199	238	PLOCH Tomasz	Gliwice	POL		87M30/52 M / 173	06:15:25	07.30	+2:36:28	1:04:27 / 194	2:16:27 / 207	3:34:17 / 209	4:56:10 / 204	5:57:52 / 201
200	236	MAZUR Marta	Lubin	POL	Lubin	80K30/17 K / 27	06:16:09	07.31	+2:37:13	1:09:25 / 223	2:16:58 / 210	3:29:42 / 202	4:57:26 / 205	5:57:56 / 202
201	279	TERLECKI Marcin	Częstochowa	POL	1995	73M40/77 M / 174	06:16:59	07.32	+2:38:03	1:03:57 / 187	2:12:13 / 188	3:25:47 / 193	4:52:23 / 198	5:56:56 / 200
202	127	KUPISZ Andrzej	Bolesławiec	POL		57M60/5 M / 175	06:17:47	07.33	+2:38:50	1:04:27 / 195	2:14:01 / 197	3:28:32 / 199	4:52:31 / 199	5:59:43 / 203
203	211	RUDZKI Jan	Koziegłowy	POL	Quay Poznań	77M40/78 M / 176	06:20:45	07.36	+2:41:48	1:08:34 / 217	2:18:45 / 213	3:31:16 / 203	4:55:54 / 203	6:02:15 / 205
204	7	RESPONDEK Dariusz	Wrocław	POL		74M40/79 M / 177	06:21:52	07.38	+2:42:56	1:03:37 / 181	2:08:45 / 177	3:21:00 / 179	4:53:41 / 200	6:00:12 / 204
205	217	OLSZEWSKI Krzysztof	Jelenia Góra	POL		65M50/31 M / 178	06:22:48	07.39	+2:43:52	1:07:46 / 210	2:20:02 / 220	3:36:44 / 213	5:00:44 / 208	6:04:05 / 209
206	201	SZYMAŃSKA Joanna	Mosina	POL	-	93K20/1 K / 28	06:24:22	07.41	+2:45:25	1:06:35 / 206	2:19:11 / 215	3:36:54 / 214	4:59:41 / 207	6:02:28 / 206
207	128	FURMAN Mirosław	Oleśnica	POL	Kb Lupus Oleśnica	54M60/6 M / 179	06:24:36	07.41	+2:45:40	1:09:22 / 222	2:22:34 / 223	3:39:46 / 220	5:04:16 / 212	6:03:57 / 208
208	94	MALUNG Jarosław	Olszyna	POL	Nadleśnictwo Świeradów	71M40/80 M / 180	06:25:24	07.42	+2:46:27	1:00:14 / 135	2:04:13 / 154	3:18:14 / 171	4:51:29 / 197	6:03:49 / 207
209	44	SADŁOWSKI Rafał	Wrocław	POL		81M30/53 M / 181	06:25:29	07.42	+2:46:32	1:06:07 / 205	2:16:40 / 209	3:32:05 / 206	5:03:26 / 210	6:05:42 / 210
210	121	STAŃCZYK Andrzej	Wola	POL	Górnik Wola	60M50/32 M / 182	06:26:52	07.44	+2:47:56	1:02:44 / 163	2:10:13 / 181	3:32:10 / 207	5:03:09 / 209	6:06:01 / 211
211	230	CZYSTY Zenon	Odolanów	POL	Ksmaratn Ostrów Wielkopolski	47M70/1 M / 183	06:27:59	07.45	+2:49:02	1:10:02 / 228	2:23:06 / 225	3:39:52 / 223	5:06:43 / 213	6:06:35 / 212
212	37	WILK Łukasz	Wrocław	POL	Wkurw_team	84M30/54 M / 184	06:29:23	07.47	+2:50:26	1:07:56 / 213	2:20:01 / 219	3:35:46 / 211	5:03:40 / 211	6:07:42 / 213
213	133	SIKORSKA Mariola	Piastów	POL		77K40/11 K / 29	06:30:04	07.48	+2:51:07	1:12:24 / 237	2:28:49 / 232	3:51:49 / 233	5:16:03 / 232	6:13:00 / 216
214	26	GRZESIAK Rafał	Głogów	POL	Kghm Pm Sa Zg Polkowice-sierszowice	74M40/81 M / 185	06:32:02	07.50	+2:53:05	1:03:45 / 184	2:12:21 / 189	3:33:58 / 208	5:09:01 / 215	6:12:35 / 215
215	209	SZMEL Ewa	Piechowice	POL	Stacja Jakuszyce-tim Salomon	50K60/1 K / 30	06:32:09	07.50	+2:53:12	1:10:58 / 229	2:26:32 / 231	3:45:50 / 229	5:11:27 / 219	6:13:28 / 217
216	197	GARAS Eliza	Poznań	POL	Kb Gepard Murowana Goślina	80K30/18 K / 31	06:33:47	07.52	+2:54:51	1:12:25 / 238	2:29:35 / 233	3:51:51 / 234	5:16:08 / 235	6:15:53 / 220




(*)- Czas netto dla pierwszych 50-ciu na mecie / Nettime for first 50 on finish line

Klasyfikacja wg czasów netto (poza 50-cioma pierwszymi na mecie).

Msc Rank	Nr Bib	Nazwisko i imię Name	Miejscowość City	Kraj Nat.	Druż / Klub Team / Club	R-k Klasyfikacje YoBRanks	Czas Time	Tempo m/km	diff Net	Check points				
217	259	CHRZUSZCZ Anna	Gorzów Wlkp	POL		8330/19 K / 32	06:36:20	07.55	+2:57:24	1:09:00 / 219	2:19:43 / 217	3:39:12 / 217	5:12:05 / 220	6:15:34 / 219
218	151	NIZIOLEK Aleksander	Kiekrz	POL		7240/82 M / 186	06:37:40	07.57	+2:58:43	1:06:57 / 208	2:16:08 / 205	3:35:28 / 210	5:07:08 / 214	6:14:51 / 218
219	145	DACEWICZ Leszek	Jelenia Gora	POL	Just Swim	4170/2 M / 187	06:38:30	07.58	+2:59:33	1:09:38 / 224	2:19:25 / 216	3:40:04 / 226	5:09:26 / 216	6:19:50 / 226
220	12	JEDYNAK-WYPYCH Anna	Lewin Brzeski	POL	Zakochani-zabiegani	8330/20 K / 33	06:38:32	07.58	+2:59:36	1:04:25 / 193	2:19:06 / 214	3:39:48 / 222	5:11:21 / 218	6:19:55 / 227
221	96	PIOTROWSKI Marek	Legnica	POL	Jano Sport Team Legnica	62150/33 M / 188	06:38:53	07.58	+2:59:56	1:09:02 / 220	2:30:33 / 234	3:55:00 / 238	5:20:04 / 236	6:20:30 / 228
222	242	HALESZCZUK Tomasz	Wroclaw	POL	Haleszczuk	7740/83 M / 189	06:40:18	08.00	+3:01:21	1:11:25 / 232	6:17:27 / 247	3:38:55 / 216	5:12:52 / 226	6:08:54 / 214
223	187	WASIAK Grzegorz	Zielona Góra	POL	Www.biegam-i-mysle.pl	7240/84 M / 190	06:40:19	08.00	+3:01:22	1:11:26 / 234	2:23:34 / 227	3:39:48 / 221	5:12:52 / 225	6:17:36 / 222
224	248	GLÓRA Aleksandra	Żary	POL		8030/21 K / 34	06:40:19	08.00	+3:01:22	1:11:24 / 231	2:23:03 / 224	3:39:45 / 219	5:12:31 / 222	6:17:27 / 221
225	193	WIŚNIEWSKI Dariusz	Nowogród	POL		80130/55 M / 191	06:40:19	08.00	+3:01:23	1:11:24 / 230	2:23:32 / 226	3:39:53 / 224	5:12:45 / 223	6:18:04 / 223
226	186	PONIEWIERKA Joanna	Ilowa	POL		8030/22 K / 35	06:40:21	08.00	+3:01:24	1:11:26 / 233	2:23:35 / 228	3:39:57 / 225	5:12:49 / 224	6:18:05 / 224
227	188	ZIELIŃSKI Sławomir	Jelenia Góra	POL		5760/7 M / 192	06:40:45	08.00	+3:01:48	1:09:14 / 221	2:19:52 / 218	3:40:17 / 227	5:12:26 / 221	6:19:25 / 225
228	152	KRÓLICZEWSKI Dariusz	Bydgoszcz	POL		62150/34 M / 193	06:40:56	08.01	+3:01:59	1:13:20 / 241	2:34:37 / 240	3:55:35 / 239	5:22:54 / 239	6:22:40 / 232
229	85	SKROBISZEWSKI Mariusz	Piechowice	POL		7540/85 M / 194	06:42:00	08.02	+3:03:03	1:04:44 / 196	2:17:58 / 212	3:39:43 / 218	5:15:18 / 229	6:21:27 / 229
230	282	JANKOWSKI Łukasz	Wroclaw	POL	Klub Azs Dsw	8920/12 M / 195	06:42:41	08.03	+3:03:45	1:07:49 / 212	2:20:45 / 222	3:51:53 / 236	5:15:27 / 231	6:25:33 / 236
231	8	KARP Dariusz	Biały Kościół	POL	Karp Sport Team	7340/86 M / 196	06:42:42	08.03	+3:03:46	1:07:48 / 211	2:20:45 / 221	3:51:52 / 235	5:15:25 / 230	6:25:31 / 235
232	141	GĘBALSKA Agnieszka	Warszawa	POL	Tn Biegówki Gebalscy Team	8330/23 K / 36	06:46:16	08.07	+3:07:19	1:09:43 / 225	2:23:57 / 229	3:46:39 / 231	5:16:06 / 233	6:22:33 / 230
233	207	ZIELIŃSKI Krzysztof	Warszawa	POL	Hiking_tours	7840/87 M / 197	06:46:19	08.07	+3:07:22	1:09:44 / 226	2:23:59 / 230	3:46:39 / 230	5:16:06 / 234	6:22:34 / 231
234	132	RYPUŁA Paweł	Sława	POL		7340/88 M / 198	06:46:50	08.08	+3:07:54	1:03:28 / 180	2:15:55 / 202	3:38:47 / 215	5:10:45 / 217	6:25:04 / 234
235	146	RABCEWICZ Marek	Lubin	POL	Biegająca Kasta Miedziewego Miasta	92120/13 M / 199	06:47:42	08.09	+3:08:46	1:05:51 / 204	2:16:14 / 206	3:36:14 / 212	5:15:18 / 228	6:28:02 / 237
236	220	GAJDA Jacek	Lubsko	POL		79130/56 M / 200	06:47:53	08.09	+3:08:56	1:12:34 / 239	2:30:40 / 235	3:46:51 / 232	5:13:28 / 227	6:23:08 / 233
237	241	KUKLA-KOWALSKA Alicja	Lusówko	POL	Biegam Bo Nie Lubię	7040/12 K / 37	06:48:19	08.09	+3:09:22	1:13:13 / 240	2:32:22 / 239	3:52:22 / 237	5:22:24 / 238	6:28:43 / 238
238	69	KIREJ Mariusz	Legnica	POL	Ngb Korona Legnica	65150/35 M / 201	06:49:49	08.11	+3:10:52	1:17:39 / 245	2:37:05 / 243	4:00:26 / 242	5:24:16 / 240	6:31:02 / 240
239	102	ZEMŁA Krzysztof	Malinowice	POL		62150/36 M / 202	06:51:48	08.14	+3:12:51	1:16:05 / 244	2:34:39 / 241	3:57:39 / 240	5:29:41 / 241	6:34:50 / 241
240	284	SZTYPA Marcin	Olawa	POL	Atma	7840/89 M / 203	06:52:35	08.15	+3:13:39	1:05:16 / 201	2:17:46 / 211	3:44:57 / 228	5:22:24 / 237	6:28:55 / 239
241	11	DĄBROWSKA Halina	Świdnica	POL	Świdnicka Grupa Biegowa	8330/24 K / 38	06:55:48	08.18	+3:16:51	1:13:30 / 242	2:35:02 / 242	4:00:50 / 245	5:36:23 / 244	6:34:56 / 242
242	49	SEWINA Dominik	Bydgoszcz	POL		7840/90 M / 204	07:00:28	08.24	+3:21:31	1:15:48 / 243	2:31:59 / 238	3:57:50 / 241	5:31:51 / 242	6:40:20 / 243
243	213	ŚWIDERSKA Agnieszka	Szklarska Poręba	POL		8430/25 K / 39	07:15:37	08.42	+3:36:41	1:12:19 / 235	2:31:05 / 236	4:00:39 / 244	5:36:10 / 243	6:49:30 / 244
244	281	KUDEŁKA Janusz	Prądocin	POL		63150/37 M / 205	07:15:40	08.42	+3:36:44	1:12:23 / 236	2:31:06 / 237	4:00:33 / 243	5:37:36 / 245	6:49:32 / 245
245	13	MAŁKIEWICZ Dariusz	Katowice	POL	Pgb Sportowa Paczka	7440/91 M / 206	07:32:44	09.03	+3:53:47	1:28:18 / 246	2:51:41 / 244	4:15:01 / 246	5:59:27 / 246	7:11:53 / 246
246	16	MAREK Ewa	Katowice	POL		8030/26 K / 40	07:32:44	09.03	+3:53:47	1:28:20 / 247	2:51:51 / 245	4:15:05 / 247	5:59:35 / 247	7:11:58 / 247
204		BRZEZOWSKI Jacek	Wroclaw	POL	Vege Runners	83	DNF			0:50:22 / 24	1:44:52 / 46	2:47:28 / 78	3:28:20 / 38	4:15:06 / 28
57		FEDYCZKOWSKI Edward	Strzegom	POL	Strzegomska Dwunastka	73	DNS							
72		ARDELLI Ewa	Bielawa	POL	Biegaj Z Piorunem	75	DNS							
77		JACYSZYN Lechosław	Bytom	POL	Uks Orlik Sp3 Bytom	63	DNS							
88		KĘPA Andrzej	Koszalin	POL	Ski Family Team	51	DNS							
95		ZAPIÓR Marek	Bytom	POL	Zet	63	DNS							
111		CIESIELSKI Paweł	Leszno	POL	Pgb Sportowa Paczka	72	DNS							
147		HERZBERG Marek	Jelenia Góra	POL		67	DNS							

(*)- Czas netto dla pierwszych 50-ci na mecie / Nettime for first 50 on finish line

Klasyfikacja wg czasów netto (poza 50-cioma pierwszymi na mecie).

Msc Rank	Nr Bib	Nazwisko i imię Name	Miejscowość City	Kraj Nat.	Druż / Klub Team / Club	R-k Klasyfikacje YoBRanks	Czas Time	Tempo m/km	diff Net	Check points
154	TOTON	Maciej	Poznań	 POL	-	77	DNS			
162	SKORUPIŃSKI	Marek	Leszno	 POL	Real Leszno	76	DNS			
199	PILARSKI	Tomasz	Bogatynia	 POL	1973	81	DNS			

Zgłoszonych:	317	Odebrało nr.:	257	Wystartowało:	247	Ukończyło:	246
--------------	-----	---------------	-----	---------------	-----	------------	-----

(*)- Czas netto dla pierwszych 50-ciu na mecie / Nettime for first 50 on finish line