

Ślązański Festiwal Biegowy

WYNIKI ZAWODÓW / RESULTS LIST

Bieg 10 km

Organizator: Klub Biegacza Sobótka

Data: 29 września 2018 r.

Miejsce: Sobótka

Dystans: 10,26km

Klasyfikacja wg czasów netto (poza 50-cioma pierwszymi na mecie).














KOBIECY (WOMEN)

Msc Rank	Nr Bib	Nazwisko i imię Name	Miejscowość City	Kraj Nat.	Druż / Klub Team / Club	R-k Klasyfikacje YoBRanks	Czas Time	Real (*) Time	Tempo m/km	diff Net	10km	32km	Check points
1	469	LABUZ Małgorzata	Wrocław		POL		8530/1	00:58:33	00:58:29	05.42	+0:06:21	0:58:33 / 1	
2	303	GARDECKA Edyta	Wałbrzych		POL		8630/2	01:02:24	01:02:16	06.04	+0:10:12	1:02:24 / 2	
3	436	GÓRSKA Agnieszka	Żary		POL		8730/3	01:06:31	01:06:20	06.27	+0:14:20	1:06:31 / 3	
4	399	GRYCMAN Magdalena	Trzcianica		POL	Sparta Ultra Team	7930/4	01:06:57	01:06:49	06.30	+0:14:45	1:06:57 / 4	
5	302	GARDECKA Sylwia	Wałbrzych		POL		8830/5	01:08:03	01:07:55	06.37	+0:15:52	1:08:03 / 5	
6	276	ZAWODNIK ANONIMOWY			POL	Jawor Pod Palmami	K40/1	01:09:22	01:08:58	06.43	+0:17:10	1:09:22 / 6	
7	265	PIEKARSKA Karina	Świebodzice		POL		7540/2	01:09:27	01:09:08	06.44	+0:17:16	1:09:27 / 7	
8	168	OSMOLAK Agnieszka	Wrocław		POL	Pro-run Wrocław	8930/6	01:10:01	01:09:35	06.46	+0:17:49	1:10:01 / 8	
9	212	WUJDA Marta	Żary		POL	Żary Runners Team	7640/3	01:13:36	01:13:23	07.09	+0:21:24	1:13:36 / 9	
10	422	MÓNKA Karolina	Wieruszów		POL	Sparta Ultra Team	9020/1	01:15:26	01:15:26	07.21	+0:23:14	1:15:26 / 10	
11	75	FARION Marzena	Strzegom		POL	The Farions	8K30/7	01:16:28	01:16:10	07.25	+0:24:17	1:16:28 / 11	
12	2615	SIKOŃ Katarzyna	Wilczyce		POL	Pro-run Wrocław	7K40/4	01:16:35	01:16:24	07.26	+0:24:24	1:16:35 / 12	
13	152	DĘGA Katarzyna	Wrocław		POL		9K20/2	01:16:41		07.28	+0:24:29	1:16:41 / 13	
14	267	KURIATA Klaudia	Sobótka		POL	Kb Sobótka	8K30/8	01:17:25	Gmin	07.32	+0:25:14	1:17:25 / 14	
15	130	DOMINIK Ewelina	Wierzbną		POL		8920/3	01:17:29		07.33	+0:25:18	1:17:29 / 15	
16	278	FIEBIG Natalia	Leszno		POL	Www.natilovesrunning.pl	9K20/4	01:17:33		07.33	+0:25:21	1:17:33 / 16	
17	460	PIELUSZYŃSKA Małgorzata	Sobótka		POL	Kb Sobótka	01	01:18:22	Gmin	07.38	+0:26:10	1:18:22 / 17	
18	218	JĘDRZEJOWSKA Anna	Olawa		POL	Olawska Grupa Biegowa	8K30/9	01:18:33		07.39	+0:26:22	1:18:33 / 18	
19	164	TYLKA Małgorzata	Legnica		POL		8K30/10	01:19:44		07.46	+0:27:32	1:19:44 / 19	
20	287	IWAN Kaja	Bolesławiec		POL		9020/5	01:20:40		07.51	+0:28:29	1:20:40 / 20	
21	208	WYGLĄDACZ Alicja	Szczecin		POL	Hawajskie Rekiny	7540/5	01:20:47		07.52	+0:28:36	1:20:47 / 21	
22	120	KOPACKA Edyta	Wrocław		POL		8530/11	01:22:32		08.02	+0:30:20	1:22:32 / 22	
23	251	STEC Aneta	Wysoka		POL	Fcmisieniechce	8K30/12	01:23:58		08.11	+0:31:46	1:23:58 / 23	
24	186	STRACHOWSKA Monika	Wrocław		POL	Twoja Stara	8930/13	01:24:39		08.15	+0:32:27	1:24:39 / 24	
25	293	SOŁTOWSKA Alicja	Sobótka		POL		8530/14	01:25:21	Gmin/10	08.19	+0:33:10	1:25:21 / 25	
26	2569	SARTYS Marta	Wrocław		POL		K / 26	01:26:21		08.24	+0:34:09	1:26:21 / 26	
27	432	JĘDRZEJOWSKA Marta	Olawa		POL	Level One Run	8920/6	01:27:14		08.30	+0:35:02	1:27:14 / 27	

(*)- Czas netto dla pierwszych 50-ciu na mecie / Nettime for first 50 on finish line

Klasyfikacja wg czasów netto (poza 50-cioma pierwszymi na mecie).

KOBIETY (WOMEN)

Msc Rank	Nr Bib	Nazwisko i imię Name	Miejscowość City	Kraj Nat.	Druż / Klub Team / Club	R-k Klasyfikacje YoBRanks	Czas Time	Tempo m/km	diff Net	Check points
28	450	KARAPETYAN Shushan	Wrocław	 POL		8 7 30/15 K / 28	01:27:44	08.33	+0:35:32	1:27:44 / 28
29	385	FALCZYNSKA Joanna	Swidwin	 POL	Brak	9 8 20/7 K / 29	01:27:55	08.34	+0:35:44	1:27:55 / 29
30	183	BIELAWSKA Edyta	Poznań	 POL		8 6 30/16 K / 30	01:28:46	08.39	+0:36:34	1:28:46 / 30
31	447	PAWLAK Katarzyna	Świdnica	 POL	Żelazna Świdnica	7 6 40/6 K / 31	01:29:43	08.44	+0:37:31	1:29:43 / 31
32	448	MARKIEWICZ Karolina	Świdnica	 POL	Żelazna Świdnica	7 5 30/17 K / 32	01:29:43	08.44	+0:37:31	1:29:43 / 32
33	454	KOZIEL Mariola	Wrocław	 POL		7 9 30/18 K / 33	01:30:15	08.47	+0:38:03	1:30:15 / 33
34	150	MARONKA Agnieszka	Krakow	 POL	Aga	7 2 40/7 K / 34	01:32:52	09.03	+0:40:40	1:32:52 / 34
35	397	ENGEL-ABULEWICZ Elzbieta	Wrocław	 POL	Innova Sport Center	6 7 50/1 K / 35	01:33:56	09.09	+0:41:44	1:33:56 / 35
36	442	LEWANDOWSKA Ewelina	Wrocław	 POL		8 2 30/19 K / 36	01:35:41	09.19	+0:43:30	1:35:41 / 36
37	455	BASTA Patrycja	Kraków	 POL		8 2 30/20 K / 37	01:38:34	09.36	+0:46:22	1:38:34 / 37
38	347	JAROSLAWSKA-DEJA Elzbieta	Grodków	 POL		7 6 40/8 K / 38	01:48:04	10.31	+0:55:52	1:48:04 / 38
	348	KUBIENIEC Monika	Grodków	 POL		79	DNF			1:57:12 / 39
	157	KMIECIK Marta	Poznań	 POL		89	DNS			

Zgłoszonych:	124	Odebrało nr.:	98	Wystartowało:	96	Ukończyło:	95
--------------	-----	---------------	----	---------------	----	------------	----

(*)- Czas netto dla pierwszych 50-ciu na mecie / Nettime for first 50 on finish line