

Narodowy Bieg 100-lecia od Bałtyku do Tatr Bieg po zdrowie

WYNIKI ZAWODÓW / RESULTS LIST

Bieg 5 km

Organizator: Stowarzyszenie Biegów Górskich

Data: 30 września 2018 r.

Miejsce: Katowice





































Dystans: 5km

Klasyfikacja wg czasów netto (poza 50-cioma pierwszymi na mecie).

Msc Rank	Nr Bib	Nazwisko i imię Name	Miejscowość City	Kraj Nat.	Druż / Klub Team / Club	R-k Klasyfikacje YoBRanks	Czas Time	Real (*) Time	Tempo m/km	diff Net	2.5km	Check points
1	184	SAGAN Krzysztof	Bytom	POL	Policja Bytom	86/130/1 M / 1	00:18:02	00:17:58	03.35	+0:00:00	0:08:57 / 1	
2	182	PALIGA Krzysztof	Katowice	POL	Uniwersytet Śląski	96/120/1 M / 2	00:18:06	00:18:06	03.37	+0:00:04	0:09:03 / 3	
3	168	KLICH Łukasz	Sosnowiec	POL	Harpagan Sosnowiec	85/130/2 M / 3	00:18:20	00:18:19	03.39	+0:00:18	0:09:07 / 4	
4	186	KNOPEK Bartłomiej	Bieruń	POL		84/130/3 M / 4	00:18:38	00:18:38	03.43	+0:00:36	0:09:02 / 2	
5	195	OCHMAN Paweł	Gliwice	POL	Future Processing / Future Processing Running Team	86/130/4 M / 5	MPFi00:18:45	00:18:44	03.44	+0:00:43	0:09:26 / 5	
6	198	SZABELSKI Krzysztof	Gliwice	POL	Future Processing / Future Processing Running Team	87/130/5 M / 6	MPFi00:18:52	00:18:50	03.46	+0:00:50	0:09:28 / 7	
7	163	BASTA Grzegorz	Chelmek	POL	Coveris-team / Coveris-polska	70/145/1 M / 7	MPFi00:19:19	00:19:17	03.51	+0:01:17	0:09:28 / 6	
8	199	GRAMATYKA Jan	Gliwice	POL	Future Processing / Future Processing Running Team	86/130/6 M / 8	MPFi00:20:03	00:20:01	04.00	+0:02:01	0:09:47 / 9	
9	125	ADAMCZYK Marcin	Dąbrowa Górnicza	POL		76/140/1 M / 9	00:20:07	00:20:07	04.01	+0:02:05	0:09:30 / 8	
10	102	MAREKWICA Jakub	Katowice	POL	Mk Team Siemianowice	06/120/2 M / 10	00:20:12	00:20:12	04.02	+0:02:10	0:10:11 / 14	
11	200	CZAJA Jarosław	Bytom	POL	Future Processing / Future Processing Running Team	78/140/2 M / 11	MPFi00:20:21	00:20:19	04.03	+0:02:19	0:10:00 / 10	
12	201	ZAMBROWSKI Dariusz	Katowice	POL	Future Processing / Future Processing Running Team	83/135/1 M / 12	MPFi00:20:43	00:20:38	04.07	+0:02:41	0:10:00 / 11	
13	114	CIASNOCHA Rafał	Katowice	POL	Coveris-team / Coveris-polska	77/140/3 M / 13	MPFi00:20:49	00:20:47	04.09	+0:02:47	0:10:09 / 12	
14	164	KWIECIEŃ Mateusz	Świętochłowice	POL	Coveris-team / Coveris-polska	86/130/7 M / 14	MPFi00:20:49	00:20:47	04.09	+0:02:47	0:10:16 / 16	
15	277	MAGNUCKI Adam	Mysłowice	POL		86/130/8 M / 15	00:21:24	00:21:22	04.16	+0:03:22	0:10:15 / 15	
16	209	KASZEWSKI Igor	Katowice	POL		89/125/1 M / 16	00:21:40	00:21:39	04.19	+0:03:38	0:10:09 / 13	
17	162	ZIELONKA Wiesław	Katowice	POL	Coveris-team / Coveris-polska	60/155/1 M / 17	MPFi00:21:53	00:21:52	04.22	+0:03:51	0:10:39 / 18	
18	145	PODLEŚNY Paweł	Bieruń	POL		87/130/9 M / 18	00:21:59	00:21:56	04.23	+0:03:57	0:10:18 / 17	
19	202	KOTAS Adam	Katowice	POL	Future Processing / Future Processing Running Team	89/125/2 M / 19	MPFi100:22:37	00:22:33	04.30	+0:04:35	0:10:41 / 20	
20	144	BIENIEK Sebastian	Chorzów	POL	Socios Silesia	94/120/3 M / 20	00:22:58	00:22:55	04.35	+0:04:56	0:10:40 / 19	
21	100	KAJZER Robert	Pawłowice	POL		86/130/10 M / 21	00:23:29	00:23:26	04.41	+0:05:27	0:10:48 / 21	
22	178	KONIECZNY Kamil	Czeladź	POL	Coveris-team / Coveris-polska	85/130/11 M / 22	MPFi100:23:31	00:23:28	04.41	+0:05:29	0:11:02 / 22	

(*)- Czas netto dla pierwszych 50-ciu na mecie / Nettime for first 50 on finish line

Klasyfikacja wg czasów netto (poza 50-cioma pierwszymi na mecie).

Msc Rank	Nr Bib	Nazwisko i imię Name	Miejscowość City	Kraj Nat.	Druż / Klub Team / Club	R-k Klasyfikacje YoB Ranks	Czas Time	Real (*) Time	Tempo m/km	diff Net	Check points
23	197	CHRZAŚCIK Tomasz	Katowice	 POL	Future Processing / Future Processing Running Team	8M30/12 M / 23	MPFI/100:23:31	00:23:30	04.42 +0:05:29	0:11:37 / 24	
24	278	JÓZEF Marek	Katowice	 POL		7M40/4 M / 24		00:23:54	04.45 +0:05:52	0:11:35 / 23	
25	204	BIESIADA Michał	Katowice	 POL	Future Processing / Future Processing Running Team	9M25/3 M / 25	MPFI/100:25:00	00:24:57	04.59 +0:06:58	0:11:54 / 25	
26	147	CHLEBIK Roman	Godów	 POL	Uks Diament Godów	0M20/4 M / 26		00:25:19	05.03 +0:07:17	0:12:15 / 26	
27	160	KACZMARCZYK Szymon	Oświęcim	 POL		8M30/13 M / 27		00:25:24	05.03 +0:07:22	0:12:42 / 28	
28	196	PALYGA Agnieszka	Sosnowiec	 POL	Future Processing / Future Processing Running Team	8M30/1 K / 1	MPFI/100:25:36	00:25:34	05.06 +0:07:34	0:12:18 / 27	
29	137	GARNCARZ Aleksandra	Zawiercie	 POL		8M25/1 K / 2		00:26:12	05.13 +0:08:10	0:12:42 / 29	
30	166	SUKIENNIK Mirosław	Bytom	 POL		7M35/2 M / 28		00:26:13	05.13 +0:08:11	0:13:42 / 40	
31	146	WIDUCH Wojciech	Łaziska Górne	 POL		8M35/3 M / 29		00:26:47	05.19 +0:08:45	0:13:08 / 32	
32	151	KOBUS Ewelina	Katowice	 POL		9M25/2 K / 3		00:26:55	05.21 +0:08:53	0:12:54 / 30	
33	205	ENGLISZ Adam	Mysłowice	 POL		7M40/5 M / 30		00:26:56	05.21 +0:08:54	0:13:10 / 33	
34	206	SŁUPEK Janusz	Tychy	 POL		7M40/6 M / 31		00:26:56	05.22 +0:08:54	0:13:05 / 31	
35	156	KLINGER Łukasz	Chorzów	 POL		8M35/4 M / 32		00:27:03	05.23 +0:09:01	0:13:23 / 36	
36	96	RACZEK Klaudia	Katowice	 POL	Biegam Sobie	8M30/2 K / 4		00:27:37	05.29 +0:09:35	0:13:39 / 38	
37	165	BZDYK Iwona	Katowice	 POL	Parkrun Katowice	8M30/3 K / 5		00:27:56	05.34 +0:09:54	0:13:22 / 35	
38	99	PLUGACZ Paweł	Siemianowice	 POL		9M25/4 M / 33		00:28:25	05.40 +0:10:23	0:13:17 / 34	
39	107	POPIELEWICZ Marcel	Watowice	 POL		6M55/2 M / 34		00:28:37	05.41 +0:10:35	0:14:06 / 44	
40	94	POPIELEWICZ Karolina	Millotów	 POL		0M20/1 K / 6		00:28:37	05.41 +0:10:35	0:14:06 / 43	
41	179	CZARSKI Michał	Katowice	 POL		6M50/1 M / 35		00:28:37	05.42 +0:10:35	0:13:38 / 37	
42	187	WITALA Oskar	Katowice	 POL		0M20/5 M / 36		00:29:01	05.46 +0:10:59	0:14:38 / 52	
43	191	KOZIOL Tomasz	Tychy	 POL	Slowflakes	7M40/7 M / 37		00:29:01	05.47 +0:10:59	0:13:48 / 41	
44	203	BARANOWICZ Kinga	Katowice	 POL		8M30/4 K / 7		00:29:02	05.47 +0:11:00	0:14:10 / 47	
45	194	BUJOCZEK Piotr	Bytom	 POL		7M40/8 M / 38		00:29:02	05.46 +0:11:00	0:14:31 / 50	
46	212	PRUKOP Anna	Katowice	 POL	1988	8M30/5 K / 8		00:29:06	05.49 +0:11:04	0:13:41 / 39	
47	183	ADAMOSZEK Daniel	Katowice	 POL		7M40/9 M / 39		00:29:26	05.51 +0:11:24	0:14:39 / 53	
48	130	MUSZYŃSKA Lilla	Katowice	 POL	Flyteam	8M35/1 K / 9		00:29:28	05.52 +0:11:26	0:13:58 / 42	
49	135	NOWAK Małgorzata	Czeladź	 POL		7M40/1 K / 10		00:30:02	06.00 +0:12:00	0:14:27 / 48	
50	193	BUJOCZEK Ewa	Bytom	 POL		8M35/2 K / 11		00:30:19	06.02 +0:12:17	0:14:32 / 51	
51	136	ŁOSKOT Aneta	Warszowice	 POL		8M30/6 K / 12		00:30:22	06.04 +0:12:20	0:14:28 / 49	
52	158	TRUTWIN Gabriela	Chorzów	 POL	Klub Aktywnych Rodzin	0M20/2 K / 13		00:30:36	06.07 +0:12:34	0:15:18 / 63	
53	132	GÓRAL Alina	Mysłowice	 POL		8M35/3 K / 14		00:30:55	06.11 +0:12:53	0:14:51 / 56	
54	174	JÓZEFOWICZ Wioletta	Tychy	 POL	Octagon Tychy	9M20/3 K / 15		00:31:08	06.13 +0:13:06	0:15:41 / 68	
55	273	JANAREK Żaneta	Jaworzno	 POL		9M20/4 K / 16		00:31:22	06.16 +0:13:20	0:14:07 / 46	
56	128	JĘDRZEJEK Krzysztof	Jaworzno	 POL	Wolny Strzelec	7M45/2 M / 40		00:31:22	06.16 +0:13:20	0:14:07 / 45	
57	171	JANUKOWICZ Ewa	Katowice	 POL		7M45/1 K / 17		00:31:37	06.19 +0:13:35	0:14:43 / 55	
58	167	PROĆ Andrzej	Chrzanów	 POL	Rebellion Of Free Runners	6M50/2 M / 41		00:31:47	06.21 +0:13:45	0:15:07 / 59	




(*)- Czas netto dla pierwszych 50-ciu na mecie / Nettime for first 50 on finish line

Klasyfikacja wg czasów netto (poza 50-cioma pierwszymi na mecie).

Msc Rank	Nr Bib	Nazwisko i imię Name	Miejscowość City	Kraj Nat.	Druż / Klub Team / Club	R-k Klasyfikacje YoBRanks	Czas Time	Tempo m/km	diff Net	Check points
59	157	ROSIŃSKA Małgorzata	Bytom		POL	6850/1 K / 18	00:31:48	06.21	+0:13:46	0:15:05 / 58
60	216	PACYNA PRZYBYŁAK Agnieszka	Myszkowice		POL	7935/4 K / 19	00:31:58	06.23	+0:13:56	0:15:16 / 61
61	134	GAŚSIOR Katarzyna	Pawłowice		POL	8925/3 K / 20	00:31:58	06.23	+0:13:56	0:14:41 / 54
62	208	WACŁAWEK Tomek	Gliwice		POL	9325/5 M / 42	00:32:00	06.24	+0:13:58	0:15:11 / 60
63	140	BUDZYŃ Rafał	Dąbrowa Górnicza		POL Wyciarciamciane Działdziaki	7740/10 M / 43	00:32:02	06.24	+0:14:00	0:15:19 / 64
64	98	PILCH Katarzyna	Siemianowice		POL	7245/2 K / 21	00:32:12	06.26	+0:14:10	0:15:39 / 67
65	214	TROJANOWSKI Wojciech	Bytom		POL	7045/3 M / 44	00:32:18	06.27	+0:14:16	0:15:17 / 62
66	123	BURCZAK Katarzyna	Katowice		POL	7440/2 K / 22	00:32:52	06.34	+0:14:50	0:16:10 / 78
67	207	KOTECKI Marek	Mysłowice		POL	9420/6 M / 45	00:33:11	06.38	+0:15:09	0:15:49 / 69
68	149	MAZUR Monika	Ruda Śląska		POL Socios Silesia	9125/4 K / 23	00:33:12	06.38	+0:15:10	0:15:56 / 72
69	210	SPISAK-BOROWSKA Katarzyna	Katowice		POL	8935/5 K / 24	00:33:12	06.38	+0:15:10	0:15:29 / 65
70	275	KOZIOL Mateusz	Tychy		POL Slowflakes Team	07 M / 46	00:33:26	06.41	+0:15:24	0:16:32 / 83
71	131	MUSZYŃSKI Radosław	Katowice		POL Flyteam	7740/11 M / 47	00:33:27	06.41	+0:15:25	0:15:32 / 66
72	139	DOBRZYŃSKA Aldona	Żory		POL	7540/3 K / 25	00:33:29	06.41	+0:15:27	0:15:01 / 57
73	189	PIETA Aleksandra	Tychy		POL Slowflakes	8935/6 K / 26	00:33:29	06.41	+0:15:27	0:16:31 / 82
74	190	WOLEK Dagmara	Tychy		POL Slowflakes	8335/7 K / 27	00:33:31	06.42	+0:15:29	0:16:31 / 81
75	274	KREFI Sylwia	Bytom		POL	7840/4 K / 28	00:33:34	06.42	+0:15:32	0:15:50 / 70
76	124	DUDA Łukasz	Chorzów		POL	8430/14 M / 48	00:33:48	06.45	+0:15:46	0:17:10 / 88
77	143	PERDIAN Mariola	Świętochłowice		POL Socios Silesia	6850/2 K / 29	00:33:50	06.46	+0:15:48	0:15:54 / 71
78	159	MAJZA Katarzyna	41-940		POL Lecymy Durś	6850/3 K / 30	00:34:09	06.49	+0:16:07	0:16:10 / 77
79	141	SUKIENNIK Magdalena	Bytom		POL Wolny Strzelec	8135/8 K / 31	00:34:10	06.50	+0:16:08	0:16:12 / 79
80	180	WITAŁA Piotr	Katowice		POL	7640/12 M / 49	00:34:12	06.50	+0:16:10	0:16:04 / 75
81	181	WITAŁA Marzena	Katowice		POL	8135/9 K / 32	00:34:15	06.51	+0:16:13	0:16:15 / 80
82	120	KOLMAS Iwona	Czeladź		POL Medicover Run & Nordic Walking	8430/7 K / 33	MPFI/100:34:28	06.53	+0:16:26	0:16:06 / 76
83	211	LEPSZY Magdalena	Piekary Śląskie		POL	9925/5 K / 34	00:34:30	06.54	+0:16:28	0:16:43 / 86
84	121	GNOJCZAK Magdalena	Katowice		POL	8430/8 K / 35	00:34:41	06.56	+0:16:39	0:16:39 / 84
85	177	JÓZEF Edward	Katowice		POL	5460/1 M / 50	00:34:43	06.56	+0:16:41	0:16:42 / 85
86	152	ŻUCHOWICZ Elżbieta	Dąbrowa Górnicza		POL Medicover Run & Nordic Walking	5955/1 K / 36	MPFI/100:34:48	06.57	+0:16:46	0:16:03 / 74
87	188	SIKORA Agnieszka	Żory		POL Medicover Run & Nordic Walking	8925/6 K / 37	MPFI/100:34:50	06.58	+0:16:48	0:16:02 / 73
88	119	FAMUŁA Marek	Katowice		POL Famuła Team	5760/2 M / 51	00:35:27	07.05	+0:17:25	0:17:12 / 89
89	142	BIENIEK Agata	Świętochłowice		POL Socios Silesia	9925/7 K / 38	00:35:59	07.11	+0:17:57	0:16:54 / 87
90	192	KICZEK Diana	Katowice		POL Biegnę Byle Dobiec	8335/10 K / 39	00:39:17	07.51	+0:21:15	0:18:48 / 90
91	170	SOLTYSIAK Karolina	Katowice		POL Biegnę Byle Dobiec	8235/11 K / 40	00:39:26	07.53	+0:21:24	0:18:51 / 91
92	118	ZAWODNIK Do uzup			POL	M / 52	00:41:35	08.19	+0:23:33	0:20:41 / 94
93	215	OLBRICH Barbara	Świętochłowice		POL Wybierz	7540/5 K / 41	00:41:41	08.20	+0:23:39	0:20:43 / 95
94	173	BURDAK Agnieszka	Katowice		POL	9920/5 K / 42	00:42:11	08.26	+0:24:09	0:20:14 / 92
95	172	FIGIEL Wojciech	Katowice		POL	9720/7 M / 53	00:42:13	08.26	+0:24:11	0:20:16 / 93
96	217	SKOWRONEK Nicola	Świętochłowice		POL Śląsk Runness	0220/6 K / 43	00:43:51	08.46	+0:25:49	0:20:45 / 96

(*)- Czas netto dla pierwszych 50-ciu na mecie / Nettime for first 50 on finish line

Klasyfikacja wg czasów netto (poza 50-cioma pierwszymi na mecie).

Msc Rank	Nr Bib	Nazwisko i imię Name	Miejscowość City	Kraj Nat.	Druż / Klub Team / Club	R-k Klasyfikacje YoBRanks	Czas Time	Tempo m/km	diff Net	Check points
97	272	NAWROCKA Danuta	Dabrowa Gornicza	 POL	Medicover Run & Nordic Walking	3875/1 K / 44	MPFi/100:57:33	11.30	+0:39:31	0:27:27 / 97
	122	GNOJCZAK Grzegorz	Katowice	 POL		78	DNS			
	127	ORKOWSKA-TLALKA Edyta	Jastrzębie Zdrój	 POL		88	DNS			

Zgłoszonych:	148	Odebrało nr.:	98	Wystartowało:	97	Ukończyło:	97
--------------	-----	---------------	----	---------------	----	------------	----

(*)- Czas netto dla pierwszych 50-ci na mecie / Nettime for first 50 on finish line