

4. RST Półmaraton Świdnicki

WYNIKI ZAWODÓW / RESULTS LIST

Półmaraton 21,0975 km

Organizator: Fundacja WROACTIV, Miasto Świdnica, Powiat Świdnica, Gmina Świdnica

Data: 03 listopada 2018 r.

Miejsce: Świdnica

Dystans: 21,0975 km

Klasyfikacja wg czasów netto (poza 50-cioma pierwszymi na mecie).

KOBIETY (WOMEN)

Msc Rank	Nr Bib	Nazwisko i imię Name	Miejscowość City	Kraj Nat.	Druż / Klub Team / Club	R-k YoBRanks	Klasyfikacje K / 1	Czas Time	Real (*) Time	Tempo m/km	diff Net	4 km	10km	15km	20 km
1	1332	MBATHA Ruth	Eldoret		KEN Benedek-team	94K20/1	K / 1	01:18:06	01:18:04	03.42	+0:11:23	0:14:08 / 2	0:37:17 / 1	0:56:06 / 1	1:14:02 / 1
2	7114	PTASHUK Katsiaryna	Leszno		BLR Achilles Leszno	91K20/2	K / 2	01:19:04	01:19:03	03.44	+0:12:21	0:14:13 / 4	0:37:40 / 4	0:56:35 / 3	1:14:55 / 2
3	1334	KIMUTAI Hellen	Eldoret		KEN Benedek-team	82K30/1	K / 3	01:20:17	01:20:16	03.48	+0:13:33	0:14:08 / 3	0:37:20 / 3	0:56:34 / 2	1:15:44 / 3
4	1335	MUTHEE Ruth	Eldoret		KEN Benedek-team	89K20/3	K / 4	01:21:43	01:21:41	03.52	+0:14:59	0:14:07 / 1	0:37:18 / 2	0:57:16 / 4	1:17:20 / 4
5	1341	FICNER Anna	Złotoryja		POL Olaws Złotoryja/mks Siechnice	85K30/2	K / 5	01:26:42		04.06	+0:19:58	0:15:37 / 9	0:41:40 / 6	1:02:50 / 5	1:22:40 / 5
6	141	KAZMIROWA Olga	Kalisz		UKR	75K40/1	K / 6	01:27:11		04.07	+0:20:28	0:15:41 / 10	0:41:40 / 5	1:02:51 / 6	1:22:51 / 6
7	731	PISKOROWSKA Danuta	Wrocław		POL Team-luks Żorawina-wrocław	80K30/3	K / 7	01:27:28		04.08	+0:20:44	0:15:35 / 7	0:42:00 / 9	1:03:14 / 9	1:23:18 / 7
8	730	LIPUTA Emilia	Wrocław		POL Backrunners Wrocław	95K20/4	K / 8	01:27:37		04.09	+0:20:54	0:15:35 / 8	0:41:50 / 8	1:03:08 / 7	1:23:19 / 8
9	775	WOJTANOWSKA Paulina	Bielawa		POL Glks Świdnica	89K20/5	K / 9	01:28:38		04.12	+0:21:54	0:15:42 / 11	0:41:42 / 7	1:03:09 / 8	1:24:05 / 9
10	217	ROZUMKIEWICZ Sonia	Świdnica		POL Świdnicka Grupa Biegowa	90K20/6	K / 10	PowS/25 01:30:06		04.16	+0:23:22	0:16:07 / 15	0:42:20 / 10	1:03:58 / 10	1:25:29 / 10
11	941	SUSMANEK Joanna	Wrocław		POL	88K30/4	K / 11	01:30:42		04.17	+0:23:59	0:16:12 / 16	0:42:55 / 13	1:04:47 / 11	1:26:12 / 11
12	236	MOCZULSKA Małgorzata	Żarów		POL Świdnicka Grupa Biegowa	76K40/2	K / 12	PowS/29 01:31:22		04.19	+0:24:38	0:16:03 / 14	0:42:37 / 11	1:04:56 / 12	1:26:40 / 12
13	1230	BIERNACKA Kasia	Syców		POL Mks Siechnice/ Backrunners Wrocław/ Sklep Biegacza Running Team	91K20/7	K / 13	01:31:36		04.20	+0:24:52	0:15:55 / 12	0:42:44 / 12	1:05:26 / 13	1:27:02 / 13
14	578	GARDECKA Edyta	Wałbrzych		POL	86K30/5	K / 14	01:34:12		04.27	+0:27:28	0:16:40 / 19	0:43:57 / 17	1:06:44 / 14	1:29:27 / 14
15	1244	NEDASHKIVSKA Nina	Małyn		UKR Świdnicka Grupa Biegowa	95K20/8	K / 15	01:34:36		04.29	+0:27:53	0:15:32 / 6	0:43:00 / 14	1:06:44 / 15	1:29:44 / 15
16	121	RIDEL Magdalena	Świdnica		POL Bielawska Akademia Biegania	82K30/6	K / 16	PowS/42 01:34:58		04.30	+0:28:14	0:16:15 / 17	0:43:59 / 18	1:07:13 / 17	1:30:11 / 17
17	1259	GODLEWSKA Ewa	Wołów		POL Wołów Biega	78K40/3	K / 17	01:34:58		04.30	+0:28:14	0:15:55 / 13	0:43:24 / 15	1:07:02 / 16	1:29:56 / 16
18	30	ROCZNIK-ŁUSZCZEWSKA Natalia	Świdnica		POL	78K40/4	K / 18	PowS/48 01:35:48		04.32	+0:29:05	0:17:46 / 35	0:46:38 / 25	1:09:34 / 23	1:31:09 / 21
19	246	MORAWSKA Bożena	Świdnica		POL Wielka Sowa	69K40/5	K / 19	PowS/51 01:36:00		04.33	+0:29:17	0:16:46 / 21	0:45:19 / 21	1:08:29 / 20	1:31:06 / 20
20	577	GARDECKA Sylwia	Wałbrzych		POL	86K30/7	K / 20	01:36:06		04.33	+0:29:22	0:16:40 / 20	0:44:42 / 19	1:07:54 / 19	1:31:01 / 18
21	322	IGNASIAK Joanna	Świdnica		POL Mitsubishi Materials Mtb Team	88K30/8	K / 21	PowS/53 01:36:24		04.34	+0:29:40	0:15:29 / 5	0:43:45 / 16	1:07:33 / 18	1:31:05 / 19
22	38	BERNAT Katarzyna	Świdnica		POL Biegowa Świdnica	70K40/6	K / 22	PowS/57 01:36:48		04.35	+0:30:04	0:17:08 / 24	0:46:06 / 22	1:09:27 / 22	1:31:52 / 22
23	709	CZAJA Małgorzata	Wrocław		POL Miniclassic.pl	76K40/7	K / 23	01:37:24		04.37	+0:30:40	0:16:37 / 18	0:45:17 / 20	1:08:57 / 21	1:32:17 / 23
24	1146	ANCZYK Sara	Legnica		POL Team Draczyński	80K30/9	K / 24	01:38:33		04.40	+0:31:49	0:17:38 / 32	0:46:50 / 27	1:10:39 / 26	1:33:41 / 25
25	565	CHOMA Katarzyna	Jelenia Góra		POL Zorka Jelonki Running Team	80K30/10	K / 25	01:38:44		04.40	+0:32:00	0:17:45 / 33	0:46:38 / 24	1:10:18 / 24	1:33:36 / 24
26	696	DUDEK Monika	Ziębice		POL Pasia Chrząnka Running Team	83K30/11	K / 26	01:38:55		04.41	+0:32:11	0:17:16 / 26	0:46:31 / 23	1:10:29 / 25	1:33:54 / 26

(*)- Czas netto dla pierwszych 50-ciu na mecie / Nettime for first 50 on finish line

Klasyfikacja wg czasów netto (poza 50-cioma pierwszymi na mecie).

KOBIETY (WOMEN)

Msc Rank	Nr Bib	Nazwisko i imię Name	Miejscowość City	Kraj Nat.	Druż / Klub Team / Club	R-k Klasyfikacje YoBRanks	Czas Time	Tempo m/km	diff Net	Check points			
27	845	LEWANDOWSKA Karolina	Wroclaw		POL Backrunners Wroclaw	91K20/9 K / 27	01:38:59	04.41	+0:32:16	0:17:49 / 37	0:47:49 / 34	1:11:53 / 30	1:34:21 / 27
28	1109	JADAŚ Joanna	Wroclaw		POL	98K20/10 K / 28	01:39:59	04.44	+0:33:15	0:17:45 / 34	0:47:28 / 33	1:12:16 / 31	1:35:13 / 28
29	1110	FLOREK Katarzyna	Wroclaw		POL Turboteam	88K30/12 K / 29	01:40:38	04.46	+0:33:54	0:17:34 / 29	0:47:00 / 29	1:11:32 / 27	1:35:34 / 29
30	510	LOMPART Agnieszka	Świdnica		POL Electrolux Świdnica	79K30/13 K / 30	PowS/84 01:40:51	04.46	+0:34:08	0:17:10 / 25	0:47:00 / 28	1:11:38 / 29	1:35:39 / 30
31	61	KUTYBA Dorota	Świdnica		POL Świdnicka Grupa Biegowa	90K20/11 K / 31	PowS/85 01:40:55	04.47	+0:34:11	0:17:50 / 40	0:48:00 / 35	1:12:43 / 35	1:36:01 / 31
32	623	GRODECKA Aleksandra	Ząbkowice Śląskie		POL Ząbkowicka Grupa Biegowa Frankenstein	89K20/12 K / 32	01:41:37	04.48	+0:34:53	0:17:37 / 30	0:46:50 / 26	1:11:38 / 28	1:36:13 / 32
33	1206	ISKROWICZ Aleksandra	Wroclaw		POL	80K30/14 K / 33	01:42:00	04.50	+0:35:16	0:18:10 / 44	0:48:03 / 37	1:12:42 / 34	1:36:49 / 33
34	574	ZAJĄC-SOBCZAK Marta	Trzebnica		POL Dtr Running Team	82K30/15 K / 34	01:42:36	04.51	+0:35:53	0:18:26 / 47	0:49:35 / 45	1:13:48 / 39	1:37:22 / 35
35	1010	WYSZOWSKA Agnieszka	Wałbrzych		POL Predators Wałbrzych	75K40/8 K / 35	01:42:41	04.52	+0:35:58	0:17:04 / 23	0:47:11 / 31	1:12:32 / 33	1:37:20 / 34
36	847	BARANOWSKA Angelika	Wroclaw		POL Backrunners Wroclaw	91K20/13 K / 36	01:42:59	04.52	+0:36:15	0:17:50 / 39	0:48:05 / 38	1:13:23 / 37	1:37:56 / 37
37	811	SZNAJDESKA Paula	Jaźwina		POL Bielawska Akademia Biegania	87K30/16 K / 37	01:43:17	04.53	+0:36:33	0:17:38 / 31	0:47:20 / 32	1:12:29 / 32	1:37:52 / 36
38	382	ANCZYK Krystyna	Legnica		POL Team Draczyński, Ngb Korona Legnica	58K60/1 K / 38	01:43:49	04.55	+0:37:05	0:18:44 / 50	0:49:32 / 44	1:14:28 / 40	1:38:44 / 39
39	971	SZALECKI Katarzyna	Goole		GBR 1975	75K40/9 K / 39	01:43:52	04.55	+0:37:09	0:17:50 / 41	0:48:01 / 36	1:13:27 / 38	1:38:25 / 38
40	95	SZYMAŃSKA Brygida	Jaroszów		POL Strzegomska Dwunastka	90K20/14 K / 40	PowS/106 01:43:57	04.55	+0:37:14	0:19:02 / 58	0:49:44 / 47	1:14:52 / 42	1:39:01 / 41
41	326	BEDNARCZYK Magdalena	Strzegom		POL Strzegomska Dwunastka	91K20/15 K / 41	PowS/107 01:43:59	04.55	+0:37:15	0:19:01 / 57	0:49:40 / 46	1:14:54 / 43	1:39:00 / 40
42	1273	SIKOŃ Katarzyna	Wilczyce		POL Pro-run Wroclaw	77K40/10 K / 42	01:44:04	04.55	+0:37:21	0:19:07 / 59	0:50:31 / 54	1:15:40 / 48	1:39:07 / 42
43	627	BUCZEK Gabriela	Ludwikowice		POL Uks Ludwikowice	73K40/11 K / 43	01:45:01	04.58	+0:38:17	0:19:18 / 68	0:50:21 / 52	1:15:38 / 47	1:40:05 / 44
44	229	PĘCZAR Aneta	Świdnica		POL Pani	94K20/16 K / 44	PowS/121 01:45:35	05.00	+0:38:51	0:16:50 / 22	0:47:02 / 30	1:13:15 / 36	1:39:58 / 43
45	1317	NIMSZ Kamila	Jelcz-laskowice		POL Kb Harcownik Jelcz-laskowice	81K30/17 K / 45	IT/10 01:45:42	05.00	+0:38:59	0:18:08 / 43	0:49:22 / 42	1:15:04 / 45	1:40:13 / 45
46	2269	STAJNIAK-STELIGA Izabela	Wilczyn		POL Oborygeni	78K40/12 K / 46	01:45:45	05.00	+0:39:01	0:17:48 / 36	0:48:58 / 40	1:14:55 / 44	1:40:27 / 46
47	584	KOŚCIELNIAK Wioletta	Prudnik		POL Runners Team Nysa	80K30/18 K / 47	01:45:53	05.01	+0:39:09	0:17:54 / 42	0:49:46 / 49	1:15:56 / 50	1:40:49 / 48
48	701	BARAN Ewa	Koźuchów		POL Wroclaw Marathon Team	78K40/13 K / 48	01:46:14	05.02	+0:39:31	0:19:16 / 67	0:51:18 / 68	1:17:01 / 58	1:41:12 / 49
49	205	PAWLIKOWSKA Ewa	Swidnica		POL	79K30/19 K / 49	PowS/127 01:46:29	05.02	+0:39:45	0:17:21 / 27	0:48:21 / 39	1:14:33 / 41	1:40:38 / 47
50	122	GOLĘBIEWSKA Sylwia	Świdnica		POL Świdnicka Grupa Biegowa	75K40/14 K / 50	PowS/130 01:46:37	05.03	+0:39:53	0:17:49 / 38	0:49:23 / 43	1:16:14 / 51	1:41:18 / 50
51	1295	SULEK Marta	Piotrowice		POL	89K20/17 K / 51	PowS/131 01:46:45	05.03	+0:40:02	0:18:37 / 49	0:50:09 / 50	1:15:53 / 49	1:41:26 / 51
52	624	KOZIOL Katarzyna	Sobótka		POL Korff Team	74K40/15 K / 52	01:46:59	05.04	+0:40:15	0:19:30 / 80	0:51:02 / 61	1:16:43 / 55	1:41:36 / 53
53	819	MINNITI Agnieszka	Bielawa		POL Bielawska Akademia Biegania	90K20/18 K / 53	01:47:05	05.04	+0:40:21	0:19:11 / 64	0:50:32 / 55	1:16:38 / 54	1:41:49 / 55
54	818	MALINOWSKA Natalia	Bielawa		POL Bielawska Akademia Biegania	92K20/19 K / 54	01:47:09	05.04	+0:40:26	0:19:19 / 69	0:50:31 / 53	1:16:19 / 52	1:41:49 / 54
55	346	MOSÓR Justyna	Świdnica		POL	81K30/20 K / 55	PowS/135 01:47:10	05.04	+0:40:27	0:17:29 / 28	0:49:09 / 41	1:15:36 / 46	1:41:32 / 52
56	913	BIELECKA Marlena	Swiebodzice		POL Świdnicka Grupa Biegowa	77K40/16 K / 56	PowS/139 01:47:33	05.05	+0:40:50	0:19:35 / 86	0:51:12 / 64	1:17:08 / 61	1:42:02 / 57
57	580	DURKALEC Ewelina	Bolków		POL	83K30/21 K / 57	01:47:34	05.05	+0:40:50	0:19:34 / 82	0:51:11 / 63	1:17:09 / 62	1:42:01 / 56
58	489	TRZASKACZ Dorota	Trzebnica		POL Oborygeni	80K30/22 K / 58	01:47:36	05.06	+0:40:52	0:19:10 / 62	0:51:26 / 71	1:17:30 / 65	1:42:23 / 59
59	216	ŚCISŁOWSKA Katarzyna	Świdnica		POL Świdnicka Grupa Biegowa	80K30/23 K / 59	PowS/142 01:47:40	05.06	+0:40:56	0:19:09 / 60	0:50:59 / 60	1:16:58 / 57	1:42:13 / 58
60	817	TUPIK Krystyna	Sobótka		POL Korff Team	79K30/24 K / 60	01:48:00	05.07	+0:41:16	0:19:25 / 76	0:51:16 / 65	1:17:04 / 60	1:42:43 / 61
61	643	KOŁACZYŃSKA Karolina	Wałbrzych		POL	82K30/25 K / 61	01:48:05	05.07	+0:41:21	0:19:10 / 61	0:50:13 / 51	1:16:33 / 53	1:42:26 / 60
62	109	JEDLIŃSKA Katarzyna	Świdnica		POL	80K30/26 K / 62	PowS/149 01:48:32	05.08	+0:41:49	0:18:48 / 51	0:50:41 / 56	1:16:57 / 56	1:42:45 / 62
63	204	ZŁOTNICKA Olga	Świdnica		POL Świdnicka Grupa Biegowa	78K40/17 K / 63	PowS/151 01:48:34	05.08	+0:41:51	0:18:50 / 53	0:50:49 / 58	1:17:02 / 59	1:43:05 / 63
64	539	FIĘBIG Natalia	Leszno		POL Www.natilovesrunning.pl	92K20/20 K / 64	IT/12 01:48:38	05.08	+0:41:55	0:19:41 / 93	0:51:25 / 70	1:17:21 / 64	1:43:06 / 64

(*)- Czas netto dla pierwszych 50-ciu na mecie / Nettime for first 50 on finish line

Klasyfikacja wg czasów netto (poza 50-cioma pierwszymi na mecie).

KOBIETY (WOMEN)

Msc Rank	Nr Bib	Nazwisko i imię Name	Miejscowość City	Kraj Nat.	Druż / Klub Team / Club	R-k Klasyfikacje YoBRanks	Czas Time	Tempo m/km	diff Net	Check points			
65	902	KOWALSKA Karolina	Jelenia Góra		POL Ts Regle Szklarska Poręba	83K30/27 K / 65	01:48:47	05.09 +0:42:04	0:19:37 / 90	0:51:49 / 73	1:18:19 / 69	1:43:36 / 65	
66	1249	BILOGAN Edyta	Oleśnica		POL	81K30/28 K / 66	01:49:16	05.10 +0:42:32	0:20:03 / 105	0:52:12 / 78	1:18:39 / 73	1:43:55 / 68	
67	104	NIEKRASZ Justyna	Świdnica		POL Biegowa Świdnica	71K40/18 K / 67PowS/156IT/13	01:49:22	05.11 +0:42:39	0:19:12 / 65	0:51:19 / 69	1:17:47 / 67	1:43:50 / 67	
68	740	KMIECIK Edyta	Kały Wrocławskie		POL	75K40/19 K / 68	01:49:29	05.11 +0:42:45	0:19:10 / 63	0:50:51 / 59	1:17:33 / 66	1:43:43 / 66	
69	757	ZIÓLKOWSKA Paulina	Walbrzych		POL Pzu Sport Team	88K30/29 K / 69	01:49:34	05.11 +0:42:51	0:18:21 / 46	0:51:17 / 67	1:18:38 / 72	1:44:11 / 69	
70	784	MARTOWSKA Barbara	Wrocław		POL	78K40/20 K / 70	01:49:52	05.12 +0:43:08	0:18:57 / 55	0:51:04 / 62	1:17:48 / 68	1:44:17 / 70	
71	561	OPALIŃSKA Dorota	Dzierżonów		POL Bielawska Akademia Biegania	85K30/30 K / 71	01:50:01	05.12 +0:43:17	0:18:35 / 48	0:50:46 / 57	1:18:24 / 71	1:44:30 / 71	
72	636	PIASECKA Jadwiga	Sobótka		POL Korff Team	72K40/21 K / 72	01:50:12	05.13 +0:43:29	0:19:35 / 85	0:52:26 / 81	1:18:57 / 74	1:44:43 / 72	
73	1277	STRAUCHOLD Anna	Kamieniec		POL Pro-run Wrocław	72K40/22 K / 73	01:50:21	05.13 +0:43:38	0:19:34 / 83	0:52:07 / 76	1:18:58 / 75	1:44:50 / 73	
74	585	BOKSA Małgorzata	Ziębice		POL	60K50/1 K / 74	01:50:37	05.14 +0:43:54	0:19:29 / 79	0:51:44 / 72	1:19:21 / 78	1:45:22 / 75	
75	927	PIATEK Magdalena	Wrocław		POL Adrian Danilewicz Group	84K30/31 K / 75	01:50:41	05.14 +0:43:57	0:18:20 / 45	0:49:45 / 48	1:17:17 / 63	1:44:51 / 74	
76	1006	WIERZBICKA Agata	Wrocław		POL	85K30/32 K / 76	01:50:46	05.15 +0:44:03	0:19:37 / 89	0:52:30 / 83	1:19:47 / 82	1:45:41 / 78	
77	487	ILNICKA Monika	Raclawice Śl Opole		POL Dzikusy Z Pogranicza	88K30/33 K / 77	01:51:00	05.15 +0:44:17	0:19:27 / 77	0:52:04 / 75	1:19:05 / 76	1:45:37 / 77	
78	19	PANEK Anna	Świdnica		POL Zhp	66K50/2 K / 78 PowS/165	01:51:20	05.16 +0:44:37	0:19:53 / 99	0:52:23 / 80	1:19:20 / 77	1:45:37 / 76	
79	393	BRZOZOWSKA Katarzyna	Wrocław		POL Trenujzami.pl	79K30/34 K / 79	01:51:24	05.16 +0:44:41	0:20:02 / 103	0:52:57 / 89	1:19:45 / 81	1:45:41 / 79	
80	689	MADEJ Elżbieta	Kunice		POL Fitness Piekary Legnica	78K40/23 K / 80	01:51:36	05.17 +0:44:52	0:19:21 / 70	0:51:54 / 74	1:19:37 / 80	1:46:16 / 82	
81	266	KRÓL-PIDANTY Marzena	Strzegom		POL	75K40/24 K / 81 PowS/169	01:51:42	05.17 +0:44:58	0:20:18 / 114	0:54:11 / 99	1:21:23 / 93	1:46:28 / 84	
82	846	KWIATKOWSKA Stanisława	Gosławice Poczta		POL	67K50/3 K / 82	01:51:50	05.18 +0:45:07	0:19:57 / 100	0:53:08 / 93	1:20:02 / 84	1:46:07 / 80	
83	1016	MŁOSZEWSKA Katarzyna	Bogatynia		POL	77K40/25 K / 83	01:51:58	05.18 +0:45:15	0:19:25 / 74	0:52:27 / 82	1:20:20 / 87	1:46:20 / 83	
84	1133	MAJER Agnieszka	Ptaszków		POL	90K20/21 K / 84	01:52:07	05.18 +0:45:23	0:19:25 / 75	0:51:17 / 66	1:18:19 / 70	1:46:09 / 81	
85	257	ZAPART Joanna	Świdnica		POL Świdnicka Grupa Biegowa / Electrolux Świdnica	77K40/26 K / 85 PowS/177	01:52:16	05.19 +0:45:32	0:19:22 / 71	0:52:52 / 88	1:20:28 / 88	1:46:35 / 86	
86	1113	KOZIOŁ Ewa	Gorzycy		POL	76K40/27 K / 86	01:52:17	05.19 +0:45:33	0:19:30 / 81	0:52:11 / 77	1:19:25 / 79	1:46:28 / 85	
87	551	KOPACKA Edyta	Wrocław		POL Adrian Danilewicz Group	85K30/35 K / 87	01:53:08	05.21 +0:46:24	0:19:01 / 56	0:52:13 / 79	1:20:10 / 85	1:47:23 / 87	
88	841	WRÓBLEWSKA-CWENAR Dorota	Wrocław		POL The Best Family	71K40/28 K / 88	01:53:12	05.21 +0:46:28	0:19:34 / 84	0:52:59 / 91	1:20:45 / 91	1:47:47 / 89	
89	1082	BOCHEŃSKA Ewa	Wrocław		POL Sisters	72K40/29 K / 89	01:53:16	05.22 +0:46:32	0:19:53 / 98	0:53:00 / 92	1:20:34 / 90	1:47:44 / 88	
90	807	BOGACZYŃSKA-ADACH Bożena	Ząbkowice Śląskie		POL Ząbkowicka Grupa Biegowa Frankenstein	77K40/30 K / 90	01:53:49	05.23 +0:47:05	0:19:48 / 96	0:52:33 / 85	1:20:17 / 86	1:48:01 / 91	
91	1314	WYSOCZAŃSKA Anna	Dobromierz		POL	91K20/22 K / 91	01:53:57	05.24 +0:47:14	0:19:40 / 92	0:52:30 / 84	1:19:59 / 83	1:47:51 / 90	
92	797	SKRZYŃSKA Izabela	Bielawa		POL Bielawska Akademia Biegania	83K30/36 K / 92	01:54:03	05.24 +0:47:19	0:19:37 / 88	0:52:48 / 87	1:20:31 / 89	1:48:09 / 92	
93	569	JAGIELA Joanna	Opole		POL Kubuś Team	81K30/37 K / 93	01:54:12	05.24 +0:47:29	0:19:23 / 72	0:52:43 / 86	1:21:02 / 92	1:48:27 / 93	
94	985	MANDZIEJEWICZ Natalia	Wrocław		POL	90K20/23 K / 94	01:54:43	05.26 +0:47:59	0:20:32 / 121	0:55:08 / 112	1:22:22 / 97	1:48:58 / 95	
95	83	POMIĘTŁO Małgorzata	Świdnica		POL	83K30/38 K / 95 PowS/198	01:54:47	05.26 +0:48:04	0:19:52 / 97	0:53:23 / 94	1:21:28 / 94	1:48:45 / 94	
96	863	KOSTRZEWSKA Beata	Lidzbark		POL	72K40/31 K / 96	01:54:51	05.26 +0:48:07	0:20:12 / 109	0:54:13 / 100	1:22:11 / 96	1:49:02 / 96	
97	179	PALUCH Anna	Świebodzice		POL Pokonaj Granice	83K30/39 K / 97 PowS/200	01:54:56	05.26 +0:48:12	0:21:05 / 144	0:55:55 / 131	1:23:55 / 122	1:49:49 / 100	
98	748	GRAJZER Anna	Świdnica		POL	71K40/32 K / 98 PowS/201	01:55:01	05.27 +0:48:17	0:21:08 / 148	0:55:37 / 125	1:23:12 / 106	1:49:27 / 97	
99	1220	ŻYŻA Beata	Święta Katarzyna		POL Adrian Danilewicz Group	79K30/40 K / 99	01:55:20	05.28 +0:48:37	0:20:16 / 112	0:55:10 / 114	1:23:20 / 110	1:49:56 / 101	
100	1250	KIELCZYŃSKA-CHRZAŚCZCZ Olga	Szczawno-zdrój		POL Szczawnorun	70K40/33 K / 100	01:55:22	05.28 +0:48:38	0:20:31 / 120	0:55:04 / 111	1:23:08 / 103	1:50:03 / 106	
101	1092	SARNICKA-IDZIOR Katarzyna	Kluczbork		POL Centrumfizo.pl	77K40/34 K / 101	01:55:26	05.28 +0:48:43	0:20:00 / 102	0:54:16 / 101	1:22:52 / 101	1:49:46 / 99	

(*)- Czas netto dla pierwszych 50-ciu na mecie / Nettime for first 50 on finish line

Klasyfikacja wg czasów netto (poza 50-cioma pierwszymi na mecie).

KOBIETY (WOMEN)

Msc Rank	Nr Bib	Nazwisko i imię Name	Miejscowość City	Kraj Nat.	Druż / Klub Team / Club	R-k Klasyfikacje YoBRanks	Czas Time	Tempo m/km	diff Net	Check points			
102	557	ZBOŃKOWSKA Dorota	Wałbrzych		POL	83K30/41 K / 102	01:55:27	05.28	+0:48:43	0:20:51 / 135	0:55:32 / 123	1:23:18 / 109	1:50:05 / 108
103	641	SULAWA Patrycja	Wałbrzych		POL Instytut Dietetyki Sportowej	83K30/42 K / 103	01:55:33	05.28	+0:48:49	0:21:05 / 143	0:55:16 / 117	1:23:54 / 121	1:50:19 / 113
104	512	PISAREK Ewa	Milikowice		POL	77K40/35 K / 104 PowS/203	01:55:33	05.28	+0:48:49	0:20:49 / 133	0:55:28 / 122	1:23:17 / 107	1:50:02 / 105
105	438	JASIŃSKA Edyta	Wrocław		POL	77K40/36 K / 105	01:55:33	05.28	+0:48:50	0:19:39 / 91	0:53:51 / 95	1:22:25 / 99	1:49:43 / 98
106	190	KIELBUS Agata	Świdnica		POL Sowie Team	93K20/24 K / 106 PowS/205	01:55:37	05.28	+0:48:53	0:21:18 / 162	0:55:46 / 129	1:23:38 / 114	1:50:07 / 110
107	935	PAINTA Ewa	Kamieniec		POL Adrian Danilewicz Group	83K30/43 K / 107	01:55:40	05.28	+0:48:56	0:20:16 / 111	0:55:15 / 115	1:23:21 / 111	1:50:00 / 104
108	338	CICHECKA Martyna	Żarów		POL	94K20/25 K / 108 PowS/208	01:55:41	05.29	+0:48:57	0:19:42 / 94	0:54:00 / 97	1:22:25 / 100	1:49:57 / 102
109	1342	LEWIŃSKA Natalia	Jelenia Góra		POL	95K20/26 K / 109	01:55:42	05.29	+0:48:59	0:19:43 / 95	0:53:58 / 96	1:22:24 / 98	1:49:57 / 103
110	535	MALASIEWICZ Marta	Olawa		POL Adrian Danilewicz Group	71K40/37 K / 110	01:55:55	05.29	+0:49:11	0:20:18 / 115	0:55:17 / 118	1:23:26 / 112	1:50:08 / 111
111	1141	KNARA Ada	Olawa		POL Tri Mission	89K20/27 K / 111	01:55:55	05.29	+0:49:11	0:21:06 / 145	0:55:32 / 124	1:23:30 / 113	1:50:06 / 109
112	115	KULAKOWSKA Małgorzata	Świdnica		POL Świdnicka Grupa Biegowa	82K30/44 K / 112 PowS/210	01:55:57	05.29	+0:49:13	0:19:28 / 78	0:52:59 / 90	1:22:03 / 95	1:50:04 / 107
113	233	NOWAKOWSKA-DUDAJEK Justyna	Świdnica		POL Świdnicka Grupa Biegowa	81K30/45 K / 113 PowS/211	01:56:02	05.29	+0:49:18	0:20:41 / 129	0:55:09 / 113	1:23:17 / 108	1:50:21 / 114
114	879	GÓRNICKA Ewelina	Jedlina-zdrój		POL Biegaj W Jedlinie	84K30/46 K / 114	01:56:05	05.30	+0:49:21	0:20:03 / 104	0:54:58 / 110	1:23:08 / 104	1:50:08 / 112
115	1178	DEC Wiktoria	Kraków		POL Twoja Stara Team	98K20/28 K / 115	01:56:21	05.30	+0:49:37	0:21:18 / 161	0:55:44 / 127	1:23:52 / 119	1:50:45 / 116
116	579	RACZYŃSKA Dagmara	Sokolowsko		POL Race Challenge	77K40/38 K / 116	01:56:32	05.31	+0:49:48	0:21:51 / 186	0:56:17 / 140	1:23:58 / 123	1:50:42 / 115
117	531	TYMIŃSKA Agnieszka	Sobótka		POL	91K20/29 K / 117	01:56:44	05.32	+0:50:00	0:21:10 / 151	0:56:23 / 142	1:24:03 / 124	1:51:00 / 117
118	702	NAWROCKA Natalia	Katowice		POL	78K40/39 K / 118	01:56:51	05.32	+0:50:07	0:21:15 / 158	0:55:42 / 126	1:24:06 / 125	1:51:28 / 119
119	833	GAJEK Halina	Prudnik		POL Runners Team Nysa	74K40/40 K / 119	01:57:06	05.33	+0:50:23	0:20:36 / 126	0:55:22 / 119	1:23:50 / 118	1:51:35 / 120
120	177	CZARNECKA Angieliki	Świdnica		POL	92K20/30 K / 120 PowS/222	01:57:14	05.33	+0:50:30	0:20:40 / 128	0:55:23 / 120	1:23:53 / 120	1:51:38 / 121
121	889	LIS Katarzyna	Wrocław		POL	79K30/47 K / 121	01:57:15	05.33	+0:50:31	0:20:07 / 107	0:54:52 / 108	1:23:45 / 117	1:51:26 / 118
122	732	BONECKA Reneta	Legnica		POL Fitness Piekary Legnica	80K30/48 K / 122	01:57:37	05.34	+0:50:53	0:20:46 / 131	0:55:16 / 116	1:24:12 / 127	1:52:01 / 124
123	347	MAZUR Kasia	Świdnica		POL Świdnicka Grupa Biegowa	91K20/31 K / 123 PowS/227	01:57:44	05.34	+0:51:01	0:20:36 / 125	0:54:57 / 109	1:23:00 / 102	1:51:41 / 122
124	173	DĄBROWSKA Halina	Świdnica		POL Świdnicka Grupa Biegowa	83K30/49 K / 124 PowS/229	01:57:51	05.35	+0:51:08	0:20:08 / 108	0:54:35 / 105	1:23:09 / 105	1:51:48 / 123
125	862	FIGAS Joanna	Wałbrzych		POL	86K30/50 K / 125	01:58:01	05.35	+0:51:18	0:22:06 / 205	0:57:18 / 156	1:25:40 / 138	1:52:25 / 126
126	546	GUŁA Joanna	Siechnice		POL Adrian Danilewicz Group	88K30/51 K / 126	01:58:24	05.36	+0:51:40	0:20:26 / 117	0:54:48 / 106	1:23:44 / 116	1:52:16 / 125
127	343	ROMANCZYK Beata	Strzegom		POL Strzegomska Dwunastka	79K30/52 K / 127 PowS/240	01:58:38	05.37	+0:51:54	0:20:51 / 134	0:55:55 / 132	1:25:20 / 132	1:53:10 / 128
128	793	SOWIŃSKA Jadwiga	Potworów		POL	67K50/4 K / 128	01:58:57	05.38	+0:52:14	0:20:15 / 110	0:54:51 / 107	1:24:07 / 126	1:52:56 / 127
129	877	MACHOWCZYK Martyna	Wałbrzych		POL	94K20/32 K / 129	01:59:42	05.40	+0:52:59	0:21:23 / 167	0:56:44 / 146	1:26:06 / 144	1:54:00 / 132
130	1087	LUBAŃSKA Alicja	Bukowice		POL Dobiegne! Bukowice	68K50/5 K / 130	01:59:44	05.40	+0:53:00	0:19:36 / 87	0:54:07 / 98	1:23:42 / 115	1:53:13 / 129
131	52	JĘCZMIEŃ Marlena	Świdnica		POL Crossfit 58100	90K20/33 K / 131 PowS/246	01:59:57	05.41	+0:53:14	0:20:00 / 101	0:54:26 / 104	1:25:25 / 133	1:53:52 / 131
132	7125	MICHALEC Marzena	Wałbrzych		POL Run Baby	86K30/53 K / 132	02:00:00	05.41	+0:53:16	0:20:52 / 136	0:55:23 / 121	1:24:30 / 128	1:53:44 / 130
133	844	SACKIEWICZ-WIĄCEK Agnieszka	Jedlina-zdrój		POL Biegaj W Jedlinie	76K40/41 K / 133	02:00:14	05.41	+0:53:30	0:18:48 / 52	0:54:26 / 103	1:25:03 / 131	1:54:21 / 138
134	967	BIALAS-SOBCZAK Izabela	Kudowa-zdrój		POL	76K40/42 K / 134	02:00:15	05.41	+0:53:31	0:21:30 / 173	0:56:44 / 145	1:25:35 / 135	1:54:06 / 134
135	240	KOROBŁOWSKA Elżbieta	Świdnica		POL Świdnicka Grupa Biegowa	70K40/43 K / 135 PowS/248	02:00:15	05.42	+0:53:32	0:21:10 / 152	0:56:44 / 147	1:26:21 / 145	1:54:24 / 139
136	978	WOŻNA Sylwia	Wałbrzych		POL	79K30/54 K / 136	02:00:28	05.42	+0:53:44	0:21:53 / 191	0:56:56 / 151	1:25:49 / 141	1:54:11 / 136
137	314	BIELECKA Bogumila	Żarów		POL Żarów Biega	68K50/6 K / 137 PowS/250	02:00:28	05.42	+0:53:45	0:21:00 / 140	0:56:05 / 135	1:25:51 / 142	1:54:19 / 137
138	1029	GAŁKIEWICZ Irena	Wrocław		POL Litwin Triathlon Team	74K40/44 K / 138	02:00:29	05.42	+0:53:45	0:20:25 / 116	0:56:10 / 136	1:25:55 / 143	1:54:28 / 140
139	7126	GAŚSIOR Sylwia	Wałbrzych		POL Nsk Runs	87K30/55 K / 139	02:00:34	05.42	+0:53:51	0:20:30 / 119	0:56:03 / 134	1:24:55 / 130	1:54:09 / 135

(*)- Czas netto dla pierwszych 50-ciu na mecie / Nettime for first 50 on finish line

Klasyfikacja wg czasów netto (poza 50-cioma pierwszymi na mecie).

KOBIETY (WOMEN)

Msc Rank	Nr Bib	Nazwisko i imię Name	Miejscowość City	Kraj Nat.	Druż / Klub Team / Club	R-k Klasyfikacje YoBRanks	Czas Time	Tempo m/km	diff Net	Check points
140	684	GLINA-KRAWCZYK Małgorzata	Starczów		POL Zbgf	74K40/45 K / 140	02:00:46	05.43	+0:54:02	0:20:35 / 124 0:55:45 / 128 1:25:28 / 134 1:54:29 / 141
141	1232	LIPSKA Małgorzata	Lębork		POL Klub 42,2	93K20/34 K / 141	02:00:58	05.44	+0:54:14	0:19:15 / 66 0:54:24 / 102 1:24:30 / 129 1:54:48 / 142
142	1045	OCZKOWSKA Katarzyna	Kudowa Zdrój		POL	72K40/46 K / 142	02:01:15	05.44	+0:54:32	0:21:29 / 172 0:56:44 / 148 1:25:35 / 136 1:54:05 / 133
143	567	GRUSZCZYŃSKA Patrycja	Wrocław		POL	79K30/56 K / 143	02:01:17	05.44	+0:54:34	0:20:29 / 118 0:55:57 / 133 1:25:47 / 140 1:55:11 / 144
144	88	SZCZEPEK Katarzyna	Świdnica		POL	82K30/57 K / 144 PowS/253	02:01:21	05.45	+0:54:37	0:20:47 / 132 0:56:17 / 139 1:25:37 / 137 1:54:50 / 143
145	996	IWANICKA-PALKA Emilia	Wrocław		POL Padalec Kruszyńiec	82K30/58 K / 145	02:01:46	05.46	+0:55:03	0:21:41 / 180 0:57:12 / 153 1:26:50 / 149 1:55:42 / 146
146	77	DOMINIK Ewelina	Wierzbna		POL	89K20/35 K / 14 PowS/254IT/25	02:02:09	05.47	+0:55:25	0:21:38 / 177 0:56:30 / 143 1:25:46 / 139 1:55:22 / 145
147	957	FRANKOWSKA Elżbieta	Wrocław		POL Wkb Piast Wrocław	70K40/47 K / 147	02:02:11	05.47	+0:55:27	0:21:20 / 163 0:57:10 / 152 1:26:37 / 147 1:55:51 / 147
148	455	DREKO Anna	Wrocław		POL Turboteam	80K30/59 K / 148	02:02:13	05.47	+0:55:30	0:22:29 / 213 0:59:08 / 191 1:28:16 / 161 1:56:20 / 148
149	242	FEDYCZKOWSKA Justyna	Strzegom		POL Strzegomska Dwunastka	72K40/48 K / 149 PowS/256	02:02:23	05.48	+0:55:40	0:21:42 / 181 0:58:13 / 173 1:27:55 / 155 1:56:31 / 150
150	1091	STANKIEWICZ Iwona	Sobótka		POL Kb Sobótka	59K50/7 K / 150	02:02:37	05.48	+0:55:53	0:21:28 / 171 0:57:39 / 165 1:27:28 / 153 1:56:26 / 149
151	247	KIERCZAK Beata	Świdnica		POL Świdnicka Grupa Biegowa	74K40/49 K / 151 PowS/258	02:02:45	05.49	+0:56:02	0:21:10 / 154 0:56:46 / 149 1:26:22 / 146 1:56:33 / 151
152	509	CIPORA Katarzyna	Wrocław		POL Four Runners Group	73K40/50 K / 152	02:02:48	05.49	+0:56:04	0:20:34 / 123 0:56:15 / 138 1:26:39 / 148 1:56:33 / 152
153	444	MYŚKOW Elżbieta	Siechnice		POL Tri Mission	76K40/51 K / 153	02:02:48	05.49	+0:56:05	0:22:24 / 211 0:58:56 / 189 1:28:28 / 166 1:56:59 / 155
154	937	CHALIMONIUK Małgorzata	Wrocław		POL Adrian Danilewicz Group	83K30/60 K / 154	02:03:03	05.49	+0:56:20	0:20:17 / 113 0:56:19 / 141 1:26:52 / 150 1:56:51 / 154
155	497	JANISZEWSKA Agnieszka	Olawa		POL Olawska Grupa Biegowa	75K40/52 K / 155	02:03:06	05.50	+0:56:23	0:21:36 / 176 0:58:00 / 170 1:28:11 / 159 1:57:07 / 156
156	112	ADAMCZYK Beata	Komorów		POL	67K50/8 K / 156 PowS/263	02:03:12	05.50	+0:56:28	0:22:07 / 206 0:57:39 / 166 1:27:09 / 152 1:56:41 / 153
157	778	MACHOWCZYK Agnieszka	Czeladź		POL	74K40/53 K / 157	02:03:23	05.50	+0:56:39	0:22:59 / 229 0:59:06 / 190 1:28:39 / 168 1:57:12 / 157
158	87	MIECZNIKIEWICZ Karolina	Świdnica		POL	80K30/61 K / 158 PowS/264	02:03:26	05.51	+0:56:42	0:21:50 / 185 0:58:50 / 186 1:28:25 / 165 1:57:29 / 159
159	1030	DZIWIĘC-GUZIUK Justyna	Dąbrowa Górnicza		POL	77K40/54 K / 159	02:03:38	05.51	+0:56:55	0:20:54 / 138 0:57:34 / 162 1:28:18 / 162 1:57:42 / 161
160	942	BORKOWSKA Anna	Wrocław		POL Rst Software Masters	80K30/62 K / 160 IT/26	02:03:43	05.51	+0:56:59	0:21:13 / 157 0:57:30 / 160 1:27:59 / 156 1:57:26 / 158
161	1297	TCHOROWSKA Sylwia	Nowy Julianów		POL Biegaj Zapobiegaj	77K40/55 K / 161	02:03:49	05.52	+0:57:05	0:20:07 / 106 0:56:14 / 137 1:27:06 / 151 1:57:29 / 160
162	1067	ŻMUDA Marta	Świątniki		POL Świątniki Team	78K40/56 K / 162	02:04:13	05.53	+0:57:30	0:23:03 / 231 1:00:14 / 209 1:29:10 / 176 1:57:51 / 163
163	693	KWIATKOWSKA Dominika	Gosławice		POL	97K20/36 K / 163	02:04:17	05.53	+0:57:34	0:21:35 / 175 0:57:33 / 161 1:28:05 / 157 1:57:49 / 162
164	588	PRĘGA Diana	Świny		POL	89K20/37 K / 164	02:04:22	05.53	+0:57:38	0:21:52 / 188 0:58:27 / 180 1:29:05 / 173 1:58:12 / 166
165	1126	PIETRZAK Anna	Wrocław		POL	77K40/57 K / 165	02:04:29	05.54	+0:57:46	0:21:21 / 165 0:57:18 / 155 1:28:54 / 170 1:58:09 / 165
166	619	SKOWROŃSKA Sylwia	Kowary		POL Kowary Biegają	70K40/58 K / 166	02:04:30	05.54	+0:57:47	0:21:09 / 150 0:57:38 / 164 1:28:10 / 158 1:57:56 / 164
167	44	ZGRAJA Liliana	Świdnica		POL	72K40/59 K / 167 PowS/267	02:04:48	05.54	+0:58:04	0:21:07 / 147 0:57:44 / 167 1:28:23 / 164 1:58:23 / 168
168	90	KASPRZAK Anita	Świdnica		POL Franc Textil	68K50/9 K / 168 PowS/268	02:04:48	05.54	+0:58:04	0:22:05 / 203 0:58:28 / 181 1:28:16 / 160 1:58:15 / 167
169	1161	BLACHA-BALOWSKA Aneta	Wałbrzych		POL Ronal Polska Run	76K40/60 K / 169	02:04:48	05.54	+0:58:05	0:21:40 / 179 0:58:21 / 177 1:29:09 / 175 1:58:38 / 169
170	632	SZWAJKA Oliwia	Warszawa		POL	81K30/63 K / 170	02:05:08	05.55	+0:58:24	0:22:24 / 212 0:58:42 / 184 1:29:04 / 171 1:58:50 / 170
171	54	FLORCZAK Monika	Świdnica		POL Kobieta W Biegu	90K20/38 K / 171 PowS/272	02:05:16	05.56	+0:58:33	0:20:53 / 137 0:56:38 / 144 1:27:47 / 154 1:59:10 / 172
172	644	BEZDEL Anna	Bolków		POL	74K40/61 K / 172	02:05:22	05.56	+0:58:39	0:21:51 / 187 0:57:25 / 158 1:29:05 / 172 1:59:16 / 173
173	824	KOTLIŃSKA Dagmara	Wałbrzych		POL Kat Cross	83K30/64 K / 173	02:05:31	05.56	+0:58:47	0:21:10 / 153 0:56:54 / 150 1:28:44 / 169 1:59:09 / 171
174	324	KLUZEK Kornelia	Zarów		POL Zarów Biega	80K30/65 K / 174	02:05:40	05.57	+0:58:57	0:21:24 / 168 0:58:11 / 172 1:30:13 / 188 1:59:20 / 175
175	556	MACIEJEWSKA Karolina	Wrocław		POL	75K40/62 K / 175	02:05:42	05.57	+0:58:58	0:21:48 / 184 0:59:13 / 196 1:30:19 / 190 1:59:29 / 177
176	127	JURKA Monika	Świdnica		POL	80K30/66 K / 176 PowS/274	02:05:53	05.58	+0:59:09	0:21:24 / 169 0:58:00 / 169 1:29:12 / 177 1:59:26 / 176
177	711	PAWLKOWSKA Mariola	Świdnica		POL Biegowa Świdnica	76K40/63 K / 177 PowS/275	02:05:54	05.58	+0:59:11	0:22:04 / 202 0:58:52 / 187 1:30:17 / 189 1:59:31 / 179

(*)- Czas netto dla pierwszych 50-ciu na mecie / Nettime for first 50 on finish line

Klasyfikacja wg czasów netto (poza 50-cioma pierwszymi na mecie).

KOBIETY (WOMEN)

Msc Rank	Nr Bib	Nazwisko i imię Name	Miejscowość City	Kraj Nat.	Druż / Klub Team / Club	R-k Klasyfikacje YoBRanks	Czas Time	Tempo m/km	diff Net	Check points			
178	360	NOCNA Władysława	Bielawa		POL Bielawska Akademia Biegania	57K60/2 K / 178	02:05:55	05.58	+0:59:11	0:20:54 / 139	0:57:38 / 163	1:29:07 / 174	1:59:30 / 178
179	67	GRYNKIEWICZ Jadwiga	Świdnica		POL Mt-sport	70K40/64 K / 179 PowS/276	02:05:59	05.58	+0:59:16	0:21:04 / 142	0:58:26 / 179	1:28:34 / 167	1:59:20 / 174
180	769	LIPSKA Agnieszka	Wałbrzych		POL	79K30/67 K / 180	02:06:01	05.58	+0:59:18	0:22:19 / 208	0:59:57 / 204	1:30:35 / 194	2:00:05 / 183
181	678	WOJTASZEK Katarzyna	Rawicz		POL Cs Running Team	89K20/39 K / 181	02:06:13	05.58	+0:59:30	0:22:46 / 222	0:59:32 / 198	1:30:10 / 186	1:59:58 / 181
182	592	DĄBROWSKA Agata	Wałbrzych		POL	82K30/68 K / 182	02:06:18	05.59	+0:59:34	0:22:51 / 225	0:59:32 / 199	1:29:36 / 180	1:59:38 / 180
183	1186	SZKUDLAREK Aneta	Oleśnica		POL Kb Szerszeń Oleśnica	75K40/65 K / 183	02:06:21	05.59	+0:59:37	0:21:56 / 199	0:59:11 / 194	1:30:03 / 185	2:00:04 / 182
184	583	NIEMCZUK Magdalena	Świdnica		POL Świdnicka Grupa Biegowa	76K40/66 K / 184 PowS/278	02:06:44	06.00	+1:00:00	0:21:10 / 155	0:58:46 / 185	1:30:12 / 187	2:00:26 / 186
185	192	PILA Anna	Świdnica		POL Świdnicka Grupa Biegowa	77K40/67 K / 185 PowS/279	02:06:45	06.00	+1:00:01	0:21:11 / 156	0:57:24 / 157	1:29:51 / 183	2:00:29 / 187
186	385	PĄCHALSKA Joanna	Legnica		POL Fitness Piekary Legnica	58K60/3 K / 186	02:06:52	06.00	+1:00:09	0:21:17 / 160	0:57:15 / 154	1:28:23 / 163	2:00:05 / 184
187	486	SZYMANIEWICZ Edyta	Głogów		POL Cross Straceńców Team	73K40/68 K / 187	02:06:54	06.00	+1:00:11	0:22:06 / 204	0:59:10 / 193	1:31:01 / 197	2:00:49 / 188
188	37	ŁAGODA Sylwia	Świdnica		POL	79K30/69 K / 188 PowS/280	02:06:57	06.01	+1:00:13	0:22:30 / 216	1:00:48 / 214	1:31:31 / 202	2:00:52 / 190
189	478	KRÓLIKOWSKA Karolina	Głogów		POL Cross Straceńców Team	76K40/69 K / 189	02:06:57	06.01	+1:00:14	0:22:09 / 207	0:59:14 / 197	1:31:06 / 199	2:00:50 / 189
190	1165	DUDEK Mariola	Udanin		POL Strzegomska Dwunastka	76K40/70 K / 190	02:07:08	06.01	+1:00:25	0:21:39 / 178	0:58:10 / 171	1:29:49 / 182	2:00:23 / 185
191	1114	LUCHOWSKA Karolina	Ostrowiec		POL Fizjoterapia	83K30/70 K / 191	02:07:30	06.02	+1:00:46	0:21:20 / 164	0:58:21 / 178	1:29:59 / 184	2:00:53 / 191
192	451	ŚWIDERSKA Izabela	Jedlina Zdrój		POL Wataha-łączy Nas Bieganie	76K40/71 K / 192	02:07:53	06.03	+1:01:10	0:21:52 / 190	0:59:44 / 202	1:31:12 / 200	2:01:39 / 196
193	394	JEREMENKO Ula	Jelenia Góra		POL Zorka Jelonki Running Team	83K30/71 K / 193	02:07:54	06.03	+1:01:10	0:22:01 / 200	0:58:39 / 183	1:30:33 / 193	2:01:32 / 195
194	911	VALIUCKO-KACZMAREK Veslava	Wrocław		POL Trans.eu Running Division	83K30/72 K / 194	02:08:01	06.04	+1:01:17	0:21:23 / 166	0:57:29 / 159	1:29:34 / 179	2:01:13 / 193
195	795	SURLAS Izabela	Wrocław		POL	91K20/40 K / 195	02:08:04	06.04	+1:01:21	0:21:52 / 189	0:58:53 / 188	1:29:47 / 181	2:01:06 / 192
196	1282	JANISZEWSKA Katarzyna	Nadarzyn		POL	79K30/73 K / 196	02:08:08	06.04	+1:01:24	0:21:55 / 197	0:58:16 / 174	1:30:44 / 195	2:01:29 / 194
197	973	HOC-BRZOZOWSKA Aleksandra	Wrocław		POL Centrumfizjo.pl	80K30/74 K / 197	02:08:17	06.04	+1:01:33	0:23:21 / 234	1:01:18 / 222	1:32:21 / 207	2:02:03 / 200
198	950	RASZCZUK Martyna	Wałbrzych		POL Pomidorowa Alternatywa	82K30/75 K / 198	02:08:27	06.05	+1:01:44	0:20:43 / 130	0:57:47 / 168	1:30:21 / 191	2:01:51 / 198
199	227	LISOWSKA Edyta	Wilków		POL Świdnicka Grupa Biegowa	71K40/72 K / 199 PowS/284	02:08:28	06.05	+1:01:44	0:21:28 / 170	0:59:41 / 201	1:31:27 / 201	2:02:00 / 199
200	208	FALENDER Anna	Świdnica		POL Cf 58100	80K30/76 K / 200 PowS/285	02:08:39	06.05	+1:01:55	0:21:08 / 149	0:58:31 / 182	1:30:28 / 192	2:01:48 / 197
201	164	RUSIN Aleksandra	Świdnica		POL	95K20/41 K / 201 PowS/286	02:09:08	06.07	+1:02:25	0:22:22 / 209	1:00:33 / 210	1:32:08 / 205	2:02:40 / 201
202	1210	SKUCZYŃSKA Agnieszka	New York		USA	77K40/73 K / 202	02:09:12	06.07	+1:02:28	0:22:03 / 201	1:00:45 / 212	1:32:38 / 209	2:03:08 / 203
203	1038	CZUBALA Beata	Ziębice		POL Sparta Ziębice	77K40/74 K / 203	02:09:45	06.09	+1:03:02	0:24:05 / 251	1:03:37 / 236	1:34:44 / 223	2:03:51 / 205
204	327	GAĆCZKOWSKA Anna	Świdnica		POL	62K50/10 K / 204 PowS/291	02:10:11	06.10	+1:03:27	0:21:53 / 192	0:59:10 / 192	1:31:01 / 198	2:03:01 / 202
205	418	RESZKA Andżelika	Wałbrzych		POL	81K30/77 K / 205	02:10:11	06.10	+1:03:28	0:21:54 / 193	1:00:06 / 205	1:32:34 / 208	2:03:27 / 204
206	1056	ZAMOLSKA Magdalena	Nowa Ruda		POL	85K30/78 K / 206	02:10:30	06.11	+1:03:46	0:22:48 / 223	1:00:53 / 216	1:34:50 / 225	2:04:06 / 208
207	142	WIERZBICKA Agata	Świebodzice		POL	84K30/79 K / 207 PowS/294	02:10:31	06.11	+1:03:47	0:22:52 / 228	1:00:52 / 215	1:34:49 / 224	2:04:07 / 210
208	273	FRACZEK Natalia	Świebodzice		POL Quest Team	88K30/80 K / 208 PowS/295	02:10:31	06.11	+1:03:47	0:22:52 / 227	1:00:54 / 217	1:34:50 / 226	2:04:06 / 209
209	325	HYRLIK Katarzyna	Świebodzice		POL Pokonaj Granice - Grupa Biegowa Świebodzice	73K40/75 K / 209 PowS/296	02:10:32	06.11	+1:03:48	0:22:51 / 226	1:00:55 / 218	1:34:52 / 227	2:04:07 / 211
210	743	OBRYCKA Anna	Jedlina-zdrój		POL Nsk Runs	84K30/81 K / 210	02:10:34	06.11	+1:03:50	0:21:34 / 174	1:00:10 / 208	1:33:01 / 213	2:04:02 / 207
211	1211	POLAK Bogumiła	Wrocław		POL	76K40/76 K / 211	02:11:04	06.12	+1:04:20	0:22:44 / 218	1:01:41 / 224	1:33:45 / 218	2:04:23 / 212
212	986	DANIŁÓW Danuta	Wrocław		POL Trenuj Z Nami	73K40/77 K / 212	02:11:07	06.12	+1:04:23	0:22:29 / 214	1:02:01 / 227	1:34:29 / 220	2:04:43 / 214
213	1207	KOMAR Anna	Brzezinka Średzka		POL	81K30/82 K / 213	02:11:10	06.13	+1:04:27	0:21:06 / 146	0:59:40 / 200	1:32:12 / 206	2:03:55 / 206
214	404	PORĘBSKA Anna	Bierzów		POL Biegam Bo Lubie	80K30/83 K / 214	02:11:25	06.13	+1:04:41	0:21:46 / 183	0:58:20 / 176	1:30:51 / 196	2:04:24 / 213

(*)- Czas netto dla pierwszych 50-ciu na mecie / Nettime for first 50 on finish line

Klasyfikacja wg czasów netto (poza 50-cioma pierwszymi na mecie).

KOBIETY (WOMEN)

Msc Rank	Nr Bib	Nazwisko i imię Name	Miejscowość City	Kraj Nat.	Druż / Klub Team / Club	R-k Klasyfikacje YoBRanks	Czas Time	Tempo m/km	diff Net	Check points			
215	823	ŚLIWIŃSKA Paulina	Trzebnica		POL	78K40/78 K / 215	02:11:42	06.14	+1:04:58	0:22:42 / 217	1:01:11 / 219	1:33:25 / 214	2:05:03 / 215
216	2006	BAJEWSKA Wioletta			POL `biegam Bo Lubię	77K40/79 K / 216	02:11:43	06.14	+1:04:59	0:22:44 / 219	1:01:11 / 220	1:33:29 / 215	2:05:03 / 216
217	1120	HAPEL Hanna	Głogów		POL	00K20/42 K / 217	02:12:09	06.15	+1:05:25	0:20:32 / 122	0:59:56 / 203	1:32:40 / 210	2:05:35 / 217
218	679	KOWZAN Marzena	Wałbrzych		POL Nsk Runs	78K40/80 K / 218	02:12:20	06.16	+1:05:37	0:19:24 / 73	1:05:30 / 248	1:36:41 / 234	2:06:05 / 220
219	991	MARCZUKIEWICZ Aleksandra	Wrocław		POL Wkurw_team	84K30/84 K / 219	02:12:21	06.16	+1:05:38	0:22:45 / 220	1:01:37 / 223	1:34:38 / 221	2:06:11 / 221
220	726	RÓŻAŃSKA Karolina	Dzierżonów		POL	85K30/85 K / 220	02:12:22	06.16	+1:05:38	0:22:48 / 224	1:01:43 / 225	1:34:38 / 222	2:06:22 / 222
221	517	WESOŁOWSKA Urszula	Nowa Ruda		POL	71K40/81 K / 221	02:12:40	06.17	+1:05:57	0:21:01 / 141	0:59:13 / 195	1:32:00 / 204	2:05:37 / 218
222	970	SKWAREK Elżbieta	Bielawa		POL Bielawska Akademia Biegania	77K40/82 K / 222	02:12:47	06.17	+1:06:03	0:20:38 / 127	0:58:17 / 175	1:31:42 / 203	2:05:50 / 219
223	311	BURZYŃSKA Natalia	Witoszów Dolny		POL	72K40/83 K / 223 PowS/304	02:12:47	06.17	+1:06:03	0:22:23 / 210	1:00:48 / 213	1:33:38 / 217	2:06:35 / 224
224	196	NOWAKOWSKA Aurelia	Świdnica		POL	87K30/86 K / 224 PowS/307	02:12:54	06.17	+1:06:11	0:23:53 / 246	1:03:40 / 237	1:35:43 / 232	2:06:31 / 223
225	8	JAMRO Monika	Bystrzyca Dolna		POL Um	76K40/84 K / 225 PowS/308	02:13:05	06.18	+1:06:21	0:23:57 / 247	1:03:23 / 235	1:35:15 / 229	2:06:39 / 225
226	181	BANASZCZAK Dagmara	Jaworzyna Śląska		POL Świdnicka Grupa Biegowa	90K20/43 K / 226 PowS/310	02:13:31	06.19	+1:06:47	0:21:54 / 195	1:01:11 / 221	1:33:55 / 219	2:07:03 / 228
227	1294	MICHALSKA Agnieszka	Świnoujście		POL	62K50/11 K / 227	02:13:59	06.21	+1:07:15	0:23:29 / 239	1:03:04 / 233	1:35:42 / 231	2:07:35 / 231
228	1316	FIESZAK Iwona	Chwałów		POL	82K30/87 K / 228	02:14:03	06.21	+1:07:19	0:23:39 / 242	1:02:35 / 231	1:35:21 / 230	2:07:53 / 233
229	16	NESLADKOVA Dagmar	Trutnov		CZE Olin Car Ski Team	82K30/88 K / 229	02:14:08	06.21	+1:07:25	0:21:55 / 196	1:00:06 / 206	1:32:54 / 211	2:06:52 / 226
230	992	JUDOVA Petra	Trutnov		CZE Trutnov	75K40/85 K / 230	02:14:09	06.21	+1:07:26	0:21:55 / 198	1:00:09 / 207	1:32:58 / 212	2:06:53 / 227
231	147	BOROWIAK Małgorzata	Świebodzice		POL	74K40/86 K / 231 PowS/311	02:14:12	06.21	+1:07:28	0:23:00 / 230	1:02:24 / 229	1:35:10 / 228	2:07:18 / 230
232	1078	POPLAWSKA Kamila	Wrocław		POL	94K20/44 K / 232	02:14:20	06.22	+1:07:36	0:21:54 / 194	1:00:34 / 211	1:33:37 / 216	2:07:46 / 232
233	214	IWAN Katarzyna	Świdnica		POL	82K30/89 K / 233 PowS/313	02:14:49	06.23	+1:08:06	0:18:55 / 54	0:55:48 / 130	1:29:16 / 178	2:07:09 / 229
234	24	DIUWE Marzena	Świdnica		POL	86K30/90 K / 234 PowS/316	02:15:37	06.25	+1:08:54	0:24:46 / 265	1:04:59 / 246	1:37:28 / 238	2:09:12 / 234
235	821	RAJCA Marta	Olszyniec		POL	82K30/91 K / 235	02:16:14	06.27	+1:09:31	0:24:04 / 249	1:04:19 / 239	1:37:52 / 240	2:09:28 / 235
236	453	KACZMAREK Sylwia	Zielona Góra		POL	76K40/87 K / 236	02:16:27	06.28	+1:09:44	0:22:30 / 215	1:02:49 / 232	1:36:41 / 235	2:10:03 / 236
237	949	ŚLUSARCZYK Patrycja	Kamieniec		POL Adrian Danilewicz Group	86K30/92 K / 237	02:17:14	06.30	+1:10:31	0:23:03 / 232	1:03:14 / 234	1:37:27 / 237	2:10:23 / 237
238	118	MIEDZIŃSKA Katarzyna	Świdnica		POL	80K30/93 K / 238 PowS/321	02:17:36	06.31	+1:10:52	0:24:38 / 260	1:05:36 / 250	1:38:33 / 242	2:11:24 / 238
239	882	PROKOP Elżbieta	Jedlina Zdrój		POL Biegaj W Jedlinie	82K30/94 K / 239	02:18:00	06.32	+1:11:16	0:24:52 / 267	1:06:35 / 255	1:41:17 / 252	2:12:19 / 245
240	427	SĄDEJ Anna	Bielawa		POL Bielawska Akademia Biegania	83K30/95 K / 240	02:18:01	06.32	+1:11:18	0:21:16 / 159	1:02:35 / 230	1:36:31 / 233	2:11:26 / 240
241	116	SALAŁA Joanna	Świebodzice		POL	80K30/96 K / 241 PowS/323	02:18:06	06.32	+1:11:22	0:24:38 / 261	1:05:37 / 251	1:38:34 / 243	2:11:25 / 239
242	1151	PANEK Antonina	Wrocław		POL Monar Wrocław	97K20/45 K / 242	02:18:23	06.33	+1:11:40	0:24:23 / 255	1:04:21 / 240	1:37:59 / 241	2:11:50 / 242
243	545	KASPERCZYK Marlena	Siechnice		POL Adrian Danilewicz Group	86K30/97 K / 243	02:18:27	06.33	+1:11:43	0:23:33 / 241	1:04:53 / 243	1:39:25 / 247	2:12:10 / 243
244	1075	WITKOWSKA Agata	Oleśnica		POL	93K20/46 K / 244	02:18:38	06.34	+1:11:55	0:21:46 / 182	1:02:20 / 228	1:37:01 / 236	2:11:39 / 241
245	11	KASPROWICZ-GLADYSZ Maria	Świdnica		POL Urząd Miejski W Świdnicy	51K60/4 K / 245 PowS/326	02:19:18	06.36	+1:12:34	0:23:57 / 248	1:03:47 / 238	1:37:44 / 239	2:12:13 / 244
246	827	DARGIEWICZ Monika	Nysa		POL	86K30/98 K / 246	02:19:58	06.38	+1:13:15	0:23:31 / 240	1:04:35 / 241	1:40:07 / 250	2:13:06 / 247
247	172	MARKOWSKA Anna	Bystrzyca Górna		POL Marcus Team	82K30/99 K / 247 PowS/328	02:20:11	06.38	+1:13:28	0:23:13 / 233	1:04:55 / 244	1:39:07 / 245	2:13:02 / 246
248	140	KOCZKODON Alicja	Świdnica		POL Biegowa Świdnica	76K40/88 K / 248 PowS/330	02:20:48	06.40	+1:14:05	0:23:25 / 236	1:05:35 / 249	1:40:30 / 251	2:13:34 / 248
249	1074	MARZEC Ewa	Kamieniec		POL Adrian Danilewicz Group	67K50/12 K / 249	02:20:54	06.40	+1:14:10	0:23:27 / 238	1:04:49 / 242	1:39:23 / 246	2:13:50 / 249
250	848	PODOLSKA-SZACHEWICZ Julita	Kamień Pomorski		POL Jezowierzegroup	79K30/100 K / 250	02:20:57	06.40	+1:14:14	0:24:42 / 263	1:04:57 / 245	1:39:37 / 248	2:14:10 / 250
251	1128	DĄBROWSKA Monika	Świdnica		POL Frog Zumba Świdnica	85K30/101 K / 251 PowS/334	02:21:40	06.42	+1:14:56	0:23:49 / 245	1:05:00 / 247	1:39:47 / 249	2:14:14 / 251
252	1012	ADAMSKA Anna	Boguszów-gorce		POL Faurecia Sports Team	87K30/102 K / 252	02:22:19	06.44	+1:15:35	0:26:22 / 273	1:08:45 / 268	1:42:37 / 256	2:15:28 / 252

(*)- Czas netto dla pierwszych 50-ciu na mecie / Nettime for first 50 on finish line

Klasyfikacja wg czasów netto (poza 50-cioma pierwszymi na mecie).













KOBIETY (WOMEN)

Msc Rank	Nr Bib	Nazwisko i imię Name	Miejscowość City	Kraj Nat.	Druż / Klub Team / Club	R-k Klasyfikacje YoBRanks	Czas Time	Tempo m/km	diff Net	Check points
253	34	WYSZOMIRSKA Agnieszka	Świdnica		POL	82K30/103 K / 253 PowS/336	02:23:13	06.47	+1:16:29	0:22:45 / 221 1:01:59 / 226 1:38:42 / 244 2:15:56 / 253
254	49	BATOR Zuzanna	Świdnica		POL Świdnicka Grupa Biegowa	86K30/104 K / 254 PowS/339	02:23:46	06.48	+1:17:02	0:23:47 / 244 1:07:24 / 262 1:44:11 / 263 2:17:00 / 254
255	1108	BIERNAT Magdalena	Wrocław		POL	96K20/47 K / 255	02:24:14	06.50	+1:17:30	0:24:39 / 262 1:07:44 / 265 1:43:22 / 260 2:17:39 / 256
256	424	SIEDLECKA Joanna	Oleśnica		POL	79K30/105 K / 256	02:24:25	06.50	+1:17:41	0:25:12 / 269 1:07:17 / 259 1:42:33 / 255 2:17:21 / 255
257	271	BIELAWSKA Paulina	Świdnica		POL	80K30/106 K / 257 PowS/342	02:24:47	06.51	+1:18:03	0:26:50 / 275 1:10:14 / 270 1:44:46 / 265 2:18:10 / 260
258	281	KUC Joanna	Świdnica		POL	87K30/107 K / 258 PowS/343	02:25:16	06.53	+1:18:32	0:24:12 / 252 1:06:31 / 253 1:42:17 / 253 2:18:01 / 258
259	291	WŁODAKÓW Katarzyna	Świdnica		POL	79K30/108 K / 259 PowS/344	02:25:46	06.54	+1:19:02	0:23:26 / 237 1:06:28 / 252 1:42:49 / 258 2:17:58 / 257
260	279	TUROWSKA Elżbieta	Świdnica		POL Alior Runing Team	87K30/109 K / 260 PowS/345	02:25:49	06.54	+1:19:05	0:24:13 / 253 1:06:32 / 254 1:42:18 / 254 2:18:02 / 259
261	1040	DYMAŁA Natalia	Wrocław		POL	85K30/110 K / 261	02:26:02	06.55	+1:19:18	0:24:44 / 264 1:07:19 / 260 1:42:47 / 257 2:18:59 / 261
262	1320	WERNECKA-KUCZA Agata	Świdnica		POL Korff Team	77K40/89 K / 262	02:27:25	06.59	+1:20:41	0:24:30 / 257 1:07:33 / 263 1:43:11 / 259 2:20:03 / 263
263	428	BORKOWSKA Małgorzata	Wałbrzych		POL	76K40/90 K / 263	02:27:53	07.00	+1:21:09	0:23:46 / 243 1:06:51 / 256 1:43:56 / 262 2:20:01 / 262
264	697	KOWALEWSKA Katarzyna	Wrocław		POL	73K40/91 K / 264	02:28:02	07.01	+1:21:18	0:25:22 / 270 1:07:44 / 266 1:43:41 / 261 2:20:17 / 264
265	533	BORKOWSKA Barbara	Wrocław		POL Adrian Danilewicz Group	75K40/92 K / 265	02:29:01	07.03	+1:22:17	0:24:23 / 256 1:08:09 / 267 1:44:52 / 267 2:21:17 / 265
266	68	LATAŁA Izabela	Świdnica		POL	71K40/93 K / 266 PowS/348	02:30:14	07.07	+1:23:30	0:24:18 / 254 1:07:40 / 264 1:45:41 / 268 2:21:59 / 266
267	344	MADZIARA Anna	Świdnica		POL	81K30/111 K / 267 PowS/349	02:30:53	07.09	+1:24:09	0:24:50 / 266 1:10:32 / 271 1:47:31 / 270 2:23:23 / 267
268	123	SIOREK Paulina	Świdnica		POL	91K20/48 K / 268 PowS/350	02:32:11	07.12	+1:25:27	0:27:25 / 279 1:14:34 / 275 1:52:08 / 273 2:25:31 / 270
269	124	BUDKIEWICZ Katarzyna	Świdnica		POL	91K20/49 K / 269 PowS/351	02:32:11	07.12	+1:25:28	0:27:27 / 280 1:14:35 / 276 1:52:08 / 274 2:25:32 / 271
270	685	KRZYSZTOŃ Aleksandra	Wrocław		POL	84K30/112 K / 270	02:32:15	07.13	+1:25:31	0:24:05 / 250 1:06:57 / 257 1:44:51 / 266 2:23:55 / 268
271	92	SZYMAŃSKA Maria	Strzegom		POL Strzegomska Dwunastka	59K50/13 K / 271 PowS/354	02:33:36	07.16	+1:26:52	0:24:34 / 259 1:07:15 / 258 1:44:21 / 264 2:24:59 / 269
272	1257	HYSYK Aneta	Wrocław		POL Noa	90K20/50 K / 272	02:34:30	07.19	+1:27:47	0:25:43 / 271 1:11:18 / 272 1:48:57 / 271 2:26:44 / 272
273	1000	DUDEK Adrianna	Siechnice		POL Adrian Danilewicz Group	77K40/94 K / 273	02:37:08	07.26	+1:30:24	0:23:24 / 235 1:07:19 / 261 1:46:42 / 269 2:29:01 / 273
274	210	GÓRNIAK Urszula	Świdnica		POL	94K20/51 K / 274 PowS/356	02:37:36	07.28	+1:30:53	0:24:31 / 258 1:09:55 / 269 1:51:57 / 272 2:29:50 / 274
275	1292	PLATA-PROSUL Anna	Bielawa		POL	81K30/113 K / 275	02:44:52	07.48	+1:38:08	0:26:11 / 272 1:13:54 / 274 1:54:53 / 275 2:36:26 / 275
276	1095	MADEJOWSKA Joanna	Wrocław		POL Madrun	78K40/95 K / 276	02:46:05	07.52	+1:39:21	0:27:18 / 277 1:17:11 / 278 1:58:46 / 278 2:37:58 / 277
277	1298	EFKA Pani	Świdnica		POL	74K40/96 K / 277 PowS/357	02:46:29	07.53	+1:39:45	0:25:09 / 268 1:13:28 / 273 1:55:16 / 276 2:37:27 / 276
278	430	BRASZKA Paulina	Kłodzko		POL Zabiegany Kayser	94K20/52 K / 278	02:47:33	07.56	+1:40:49	0:26:26 / 274 1:15:17 / 277 1:57:19 / 277 2:38:29 / 278
279	1170	CENDROWICZ Klaudia	Wrocław		POL Monar Wrocław	99K20/53 K / 279	02:56:09	08.20	+1:49:25	0:27:18 / 276 1:18:06 / 279 2:02:46 / 279 2:47:19 / 279
280	265	DĘBICKA Joanna	Wrocław		POL Ks Mama	73K40/97 K / 280	02:56:09	08.20	+1:49:25	0:27:19 / 278 1:18:08 / 280 2:02:47 / 280 2:47:20 / 280
	125	PIEKARSKA Karina	Świebodzice		POL Grupa Biegowa Bez Granic	75	DNS			
	162	PIKUL Joanna	Świebodzice		POL	79	DNS			
	166	BADOWSKA Katarzyna	Lubachów		POL	81	DNS			
	336	DOBROCHOWSKA Ilona	Strzegom		POL Strzegomska Dwunastka	79	DNS			
	363	NOWAK Teresa	Ziębice		POL	54	DNS			
	542	OTTLIK Adelina	Dobrzykowice		POL	77	DNS			
	549	CZERWONKA Joanna	Lubin		POL	93	DNS			
	550	PASZEK Patrycja	Wrocław		POL	91	DNS			
	596	CZECH Dorota	Wrocław		POL Pro-run Wrocław	76	DNS			
	617	NIEMIEC-HOFFMAN Joanna	Wałbrzych		POL Biegaj-zapobiegaj	77	DNS			

(*)- Czas netto dla pierwszych 50-ciu na mecie / Nettime for first 50 on finish line

Klasyfikacja wg czasów netto (poza 50-cioma pierwszymi na mecie).

KOBIETY (WOMEN)

Msc Rank	Nr Bib	Nazwisko i imię Name	Miejscowość City	Kraj Nat.	Druż / Klub Team / Club	R-k Klasyfikacje YoBRanks	Czas Time	Tempo m/km	diff Net	Check points
637	ROŻEN	Krystyna	Wroclaw	 POL	Trenuj Z Nami	63	DNS			
646	HOTALA	Anna	Wroclaw	 POL	Hakuna Matata.)	82	DNS			
747	KWINTA	Beata	Dzierżoniów	 POL	Marcus Team	79	DNS			
803	ŻACH	Joanna	Świdnica	 POL		86	DNS			
864	JANUS	Monika	Szczawno-zdrój	 POL		76	DNS			
874	WOŁOSZYN	Justyna	Miłocice Małe	 POL	Kb Harcownik	91	DNS			
1035	SOCHA	Joanna	Szprotawa	 POL	Cooper Standard	84	DNS			
1070	IGNASIAK	Joanna	Gluszyca	 POL		83	DNS			
1090	SZCZĘDOR	Mariola	Dziwiszów	 POL		78	DNS			
1267	KWIATKOWSKA	Beata	Boguszów-gorce	 POL		77	DNS			
1300	BUDZISZYN-SAJDAK	Małgorzata	Świdnica	 POL	-	74	DNS			
50207	RADWAN	Anna	Wroclaw	 POL	Wkb Piast Wroclaw	81	DNS			

Zgłoszonych:	1523	Odebrało nr.:	1270	Wystartowało:	1220	Ukończyło:	1212
--------------	------	---------------	------	---------------	------	------------	------

(*)- Czas netto dla pierwszych 50-ciua na mecie / Nettime for first 50 on finish line