

Narodowy Bieg Stulecia - V Górski Bieg Niepodległości Skawina – Mogilany

WYNIKI ZAWODÓW / RESULTS LIST

Bieg 8 km

Organizator: Uczniowski Klub Sportowy „Jedynka” w Skawinie

Data: 11 listopada 2018 r.

Miejsce: Skawina

Dystans: 8km

Klasyfikacja wg czasów netto (poza 50-cioma pierwszymi na mecie).

KOBIETY (WOMEN)

Msc Rank	Nr Bib	Nazwisko i imię Name	Miejscowość City	Kraj Nat.	Druż / Klub Team / Club	R-k YoB	Klasyfikacje Ranks	Czas Time	Real (*) Time	Tempo m/km	diff Net	4km	Check points
1	404	YURCHUK Oksana	Ivano-frankivsk		UKR Im Demolex Bardejov	86	30/1 K / 1	00:32:42	00:32:38	04.04	+0:04:44	0:20:59 / 1	
2	405	OLJINIK Swietlana	Czernigów		UKR	85	30/2 K / 2	00:35:14	00:35:10	04.23	+0:07:15	0:22:30 / 2	
3	267	PIERZAK Olga	Kielce		POL Lacho Team	94	20/1 K / 3	00:35:42	00:35:36	04.27	+0:07:43	0:23:11 / 3	
4	329	BAHRANOWSKA Maria	Kraków		POL Józefińska Team	93	20/2 K / 4	00:37:32	00:37:28	04.41	+0:09:34	0:23:51 / 4	
5	331	BROŻEK-WOŹNICZKA Natalia	Kraków		POL Harda Horda	85	30/3 K / 5	00:37:34		04.41	+0:09:36	0:24:16 / 5	
6	432	ŚWIADEK Beata	Wolowice		POL	76	40/1 K / 6	00:38:05		04.45	+0:10:07	0:24:31 / 6	
7	134	PLAZIAK-KOWALSKA Magdalena	Libertów		POL 2k	83	30/4 K / 7	00:38:40		04.50	+0:10:41	0:24:41 / 7	
8	77	SLIWA Agnieszka	Libertow		POL	86	30/5 K / 8	00:40:09		05.01	+0:12:10	0:26:00 / 8	
9	272	GARSTECKA Joanna	Skawina		POL Skawina Biega	77	40/2 K / 9	00:40:22		05.02	+0:12:24	0:26:20 / 10	
10	198	BUGNO Marcelina	Skawina		POL -	90	20/3 K / 10	00:40:44		05.05	+0:12:46	0:26:32 / 11	
11	2	PRZYWARA Katarzyna	Skawina		POL K.s. Optima Skawina	88	30/6 K / 11	00:40:53		05.06	+0:12:54	0:26:14 / 9	
12	71	LECH Judyta	Kraków		POL Itmbw Kraków	94	20/4 K / 12	00:41:36		05.12	+0:13:37	0:26:54 / 12	
13	54	SIUDA Magdalena	Libiąż		POL Parkrun Chrzanów	85	30/7 K / 13	00:41:45		05.13	+0:13:47	0:27:06 / 13	
14	306	BRAJLICH HEPNER Sylwia	Katowice		POL	90	20/5 K / 14	00:42:58		05.22	+0:14:59	0:28:07 / 16	
15	57	NOWAK Teresa	Trzebinia		POL Parkrun Chrzanów	77	40/3 K / 15	00:43:02		05.22	+0:15:03	0:27:34 / 14	
16	53	NAZIM Agnieszka	Skawina		POL Skawina Biega	85	30/8 K / 16	00:43:36		05.27	+0:15:37	0:28:01 / 15	
17	227	GRZESIEK Anna	Babica		POL	90	20/6 K / 17	00:44:07		05.30	+0:16:08	0:28:12 / 17	
18	389	SZMIGIEL Agnieszka	Kraków		POL	88	30/9 K / 18	00:44:26		05.33	+0:16:27	0:28:44 / 18	
19	352	SROKA Małgorzata	Węgrzce Wielkie		POL	81	30/10 K / 19	00:44:38		05.34	+0:16:40	0:28:53 / 19	
20	189	ZIĘBA Anna	Kraków		POL Poranny Patrol	79	30/11 K / 20	00:44:43		05.35	+0:16:45	0:29:11 / 22	
21	215	JOB Cecylia	Lusina		POL -----husaria Race Team	74	40/4 K / 21	00:44:49		05.36	+0:16:51	0:29:03 / 20	
22	182	SZYMAŃSKA Monika	Kraków		POL 1980	77	40/5 K / 22	00:45:06		05.38	+0:17:07	0:29:05 / 21	
23	14	BALON Lidia	Skawina		POL Skawina Biega	76	40/6 K / 23	00:45:25		05.40	+0:17:26	0:29:33 / 23	
24	319	KAPOLKA Agata	Skawina		POL Skawina Biega	83	30/12 K / 24	00:45:39		05.42	+0:17:40	0:29:42 / 25	
25	49	NIEDZIELCZYK Jolanta	Chrzanów		POL Parkrun Chrzanów	61	50/1 K / 25	00:45:41		05.42	+0:17:43	0:29:36 / 24	
26	32	SŁOMKA Sylwia	Mogilany		POL	77	40/7 K / 26	00:45:43		05.42	+0:17:44	0:29:47 / 26	
27	11	TYLEK Agata	Mogilany		POL Skawina Biega	80	30/13 K / 27	00:45:58		05.44	+0:17:59	0:29:49 / 27	

(*)- Czas netto dla pierwszych 50-ciu na mecie / Nettime for first 50 on finish line

Klasyfikacja wg czasów netto (poza 50-cioma pierwszymi na mecie).






































KOBIETY (WOMEN)

Msc Rank	Nr Bib	Nazwisko i imię Name	Miejscowość City	Kraj Nat.	Druż / Klub Team / Club	R-k Klasyfikacje YoBRanks	Czas Time	Tempo m/km	diff Net	Check points
28	125	WCISŁO Elżbieta	Radziszów	POL	Amator	65/50/2 K / 28 Powi/86Gmin/50	00:46:34	05.49	+0:18:35	0:30:18 / 29
29	420	KOLANIAK Jolanta	Sidzina	POL	Uks Delta	0K16/1 K / 29	00:47:08	05.53	+0:19:09	0:30:01 / 28
30	322	BIELA Lidia	Wola	POL		73/40/8 K / 30 Powi/92Gmin/50	00:47:08	05.53	+0:19:09	0:30:23 / 30
31	393	GROS Anna	Skawina	POL	Skawina Biega	74/40/9 K / 31 Powi/94Gmin/60	00:47:24	05.55	+0:19:25	0:30:27 / 31
32	209	KACZMAREK Katarzyna	Wieliczka	POL	#adamczerwińskiteam	78/40/10 K / 32	00:47:36	05.57	+0:19:38	0:31:08 / 34
33	402	FELIKSIEWICZ Iwona	Radziszow	POL	-----	86/30/14 K / 33 Powi/95Gmin/60	00:47:56	05.59	+0:19:58	0:31:09 / 35
34	354	CZOPEK Gabriela	Skawina	POL	Kgb	9K20/7 K / 34 Powi/97Gmin/60	00:48:01	06.00	+0:20:02	0:30:54 / 33
35	67	ZABAGŁO Anna	Skawina	POL		0K16/2 K / 35 Powi/98Gmin/60	00:48:08	06.01	+0:20:09	0:30:49 / 32
36	401	SOLTYS Alicja	Kraków	POL	Optima Skawina	76/40/11 K / 36	00:48:14	06.01	+0:20:15	0:31:15 / 38
37	29	SŁOMKA-SZCZYGIEL Beata	Mogilany	POL		7K40/12 K / 37Powi/100Gmin/200	00:48:21	06.02	+0:20:23	0:31:47 / 48
38	269	PRYMAKOWSKA Barbara	Tarnów	POL	Ptg Sokół Tarnow Świat Pracy	43/60/1 K / 38	00:48:27	06.03	+0:20:28	0:31:19 / 39
39	13	ŻARNOWSKA Barbara	Skawina	POL	Skawina Biega	85/30/15 K / 39Powi/102Gmin/60	00:48:27	06.03	+0:20:29	0:31:14 / 37
40	192	ŚLIWA Anna	Jurczyce	POL	Skawina Biega	76/40/13 K / 40Powi/103Gmin/60	00:48:33	06.04	+0:20:35	0:31:44 / 45
41	283	SZLACHETKA- PROKOCCA Monika	Glogoczków	POL		69/40/14 K / 41	00:48:33	06.04	+0:20:35	0:31:22 / 40
42	154	FREIBERG Anna	Skawina	POL		72/40/15 K / 42Powi/104Gmin/60	00:48:45	06.05	+0:20:46	0:31:25 / 41
43	360	LISKIEWICZ Katarzyna	Radziszów	POL		77/40/16 K / 43Powi/105Gmin/700	00:48:45	06.05	+0:20:47	0:31:57 / 50
44	434	ZAWODNIK ANONIMOWY		POL	I	K30/16 K / 44	00:48:48	06.06	+0:20:49	0:31:45 / 47
45	327	PAJURA Magda	Kraków	POL	Nessi Team	84/30/17 K / 45	00:48:49	06.06	+0:20:50	0:31:45 / 46
46	102	LORENZ Anna	Wieliczka	POL	#adamczerwińskiteam	86/30/18 K / 46	00:48:49	06.06	+0:20:50	0:31:48 / 49
47	348	KACZMARSKA Aleksandra	Kraków	POL		9K20/8 K / 47	00:48:57	06.07	+0:20:58	0:31:11 / 36
48	240	ZEZULA Sylwia	Skawina	POL		79/30/19 K / 48Powi/107Gmin/700	00:49:04	06.08	+0:21:06	0:31:41 / 44
49	287	CZARNIECKA Karolina	Kraków	POL	-	83/30/20 K / 49	00:49:11	06.08	+0:21:13	0:31:35 / 43
50	51	BIGOŚ Monika	Kraków	POL	-----	8K30/21 K / 50	00:49:14	06.09	+0:21:16	0:32:11 / 53
51	117	SURÓWKA Wioleta	Mogilany	POL	Skawina Biega	83/30/22 K / 51Powi/108Gmin/200	00:49:27	06.10	+0:21:28	0:31:30 / 42
52	20	ZAJĄC Anna	Skawina	POL		86/30/23 K / 52Powi/109Gmin/700	00:49:27	06.10	+0:21:29	0:32:15 / 55
53	15	KAJDAS Beata	Mogilany	POL		75/40/17 K / 53Powi/111Gmin/200	00:49:31	06.11	+0:21:32	0:32:18 / 56
54	10	PAZDERSKA-KIPIEL Agnieszka	Osieczany	POL	Evil Team	83/30/24 K / 54	00:49:32	06.11	+0:21:33	0:32:12 / 54
55	222	BEZKOROWAJNY Joanna	Siepraw	POL	M&c	89/20/9 K / 55	00:50:04	06.15	+0:22:05	0:32:06 / 51
56	277	PASEK Magdalena	Wieliczka	POL	Srtg Niepolomice	96/20/10 K / 56	00:50:18	06.17	+0:22:19	0:32:32 / 57
57	205	ZIĘBA-ŚLADOWSKA Agata	Radziszów	POL	Skawina Biega	8K30/25 K / 57Powi/115Gmin/700	00:50:23	06.17	+0:22:24	0:32:10 / 52
58	278	TYRAŁA Justyna	Ryczów	POL		92/20/11 K / 58	00:50:24	06.18	+0:22:26	0:32:43 / 58
59	157	BOCHENEK Kinga	Izdebnik	POL		75/40/18 K / 59	00:50:35	06.19	+0:22:37	0:33:17 / 67
60	75	KOTARBA Aleksandra	Świątniki Górne	POL		0K16/3 K / 60	00:50:37	06.19	+0:22:38	0:33:03 / 64
61	286	SZEMRAJ Anna	Skawina	POL	Skawina Biega	82/30/26 K / 61Powi/116Gmin/700	00:50:44	06.20	+0:22:46	0:32:53 / 62
62	324	WISNIEWSKA Agnieszka	Kraków	POL		84/30/27 K / 62	00:50:50	06.21	+0:22:51	0:33:09 / 65
63	98	ZAJĄC Ilona	Radziszów	POL	Skawina Biega	82/30/28 K / 63Powi/117Gmin/700	00:50:52	06.21	+0:22:53	0:32:52 / 59
64	25	BRZEZIŃSKA Anna joanna	Kraków	POL	A&j	85/30/29 K / 64	00:51:15	06.24	+0:23:16	0:33:41 / 74
65	301	URBANCZYK Iwona	Przegonia	POL		84/30/30 K / 65 Powi/110	00:51:17	06.24	+0:23:18	0:33:17 / 68

(*)- Czas netto dla pierwszych 50-ciu na mecie / Nettime for first 50 on finish line

Klasyfikacja wg czasów netto (poza 50-cioma pierwszymi na mecie).






KOBIETY (WOMEN)

Msc Rank	Nr Bib	Nazwisko i imię Name	Miejscowość City	Kraj Nat.	Druż / Klub Team / Club	R-k Klasyfikacje YoBRanks	Czas Time	Tempo m/km	diff Net	Check points
66	290	BOGUNIA Agnieszka	Kraków	 POL	-	9620/12 K / 66	00:51:29	06.26	+0:23:31	0:32:53 / 61
67	228	CZARNIK Ania	Kraków	 POL		8630/31 K / 67	00:51:29	06.26	+0:23:31	0:32:53 / 60
68	237	KOLBERG - BABRZYŃSKA Ilona	Krakow	 POL	Krakowski Klub Milosnikow Piwa I Wina Tlusty	740/19 K / 68	00:51:37	06.27	+0:23:38	0:33:01 / 63
Mis										
69	314	SIEPRAWKA Barbara	Wola	 POL		6350/3 K / 69 Powil/120Gmin/700	00:51:43	06.27	+0:23:45	0:33:15 / 66
70	171	HALAMA Joanna	Mogilany	 POL		9520/13 K / 70 Powil/122Gmin/300	00:51:46	06.28	+0:23:47	0:33:26 / 69
71	428	SOBOCHA-STANUCH Justyna	Kraków	 POL		7930/32 K / 71	00:52:01	06.30	+0:24:02	0:33:38 / 71
72	96	MIKLER Agnieszka	Gaj, Mogilany	 POL	Weeride - Guto	7640/20 K / 72 Powil/124Gmin/300	00:52:03	06.30	+0:24:05	0:33:38 / 72
73	252	TYRKA-KACZMAREK Karolina	Wielkie Drogi	 POL	Kaczmarek Team	8430/33 K / 73 Powil/125Gmin/800	00:52:13	06.31	+0:24:14	0:33:37 / 70
74	167	OCIEPA Ewa	Myszków	 POL		8630/34 K / 74	00:52:22	06.32	+0:24:23	0:34:04 / 76
75	403	WYRZYKOWSKA Katarzyna	Skawina	 POL	Skawina Biega	8530/35 K / 75 Powil/126Gmin/800	00:52:23	06.32	+0:24:24	0:34:22 / 78
76	110	FOLFASIŃSKA Joanna	Skawina	 POL		8630/36 K / 76 Powil/127Gmin/800	00:52:31	06.33	+0:24:32	0:33:50 / 75
77	33	SIEMIŃSKA-PILCH Katarzyna	Mogilany	 POL		8430/37 K / 77 Powil/128Gmin/300	00:52:37	06.34	+0:24:38	0:33:41 / 73
78	232	GAWLE Kinga	Skawina	 POL	Heineken Krakow Running Club	8430/38 K / 78 Powil/130Gmin/800	00:53:02	06.37	+0:25:04	0:34:29 / 79
79	362	CZAPLAK Karolina	Podłęże	 POL	Srtg Niepolomice	9620/14 K / 79	00:53:15	06.39	+0:25:16	0:34:34 / 80
80	58	GREGORCZYK Anna	Kraków	 POL		8630/39 K / 80	00:53:51	06.43	+0:25:53	0:34:20 / 77
81	355	CZOPEK Edyta	Skawina	 POL	-	9620/15 K / 81 Powil/135Gmin/900	00:54:05	06.45	+0:26:06	0:34:55 / 81
82	382	PYTEL Aneta	Kraków	 POL		7540/21 K / 82	00:54:53	06.51	+0:26:54	0:35:39 / 83
83	170	SURÓWKA Paulina	Mogilany	 POL		9520/16 K / 83 Powil/137Gmin/300	00:54:54	06.51	+0:26:55	0:36:04 / 86
84	365	SZYMULA Judyta	Skawina	 POL	Skawina Biega	8630/40 K / 84 Powil/139Gmin/900	00:55:08	06.53	+0:27:10	0:35:22 / 82
85	3	KAPUSTA Anna	Kraków	 POL	Night Runners	9620/17 K / 85	00:55:25	06.55	+0:27:26	0:36:02 / 85
86	83	STANISŁAWSKA Sandra	Kraków	 POL		9616/4 K / 86	00:56:36	07.04	+0:28:38	0:35:51 / 84
87	295	BOBER Karina	Kraków	 POL	-	9420/18 K / 87	00:56:50	07.06	+0:28:51	0:36:51 / 87
88	318	MAREK Agnieszka	Kraków	 POL		7340/22 K / 88	00:57:37	07.12	+0:29:38	0:37:36 / 89
89	385	NAWROT Katarzyna	Niepolomice	 POL	Srtg Niepolomice	8630/41 K / 89	00:58:10	07.16	+0:30:12	0:37:57 / 91
90	147	WOLARCZYK Sylwia	Kraków	 POL		7740/23 K / 90	00:58:15	07.16	+0:30:16	0:37:42 / 90
91	60	SZYMAŃSKA Agnieszka	Kraków	 POL		7930/42 K / 91	00:58:21	07.17	+0:30:22	0:37:34 / 88
92	52	KLIMEK Beata	Kraków	 POL		7930/43 K / 92	00:59:51	07.28	+0:31:52	0:38:34 / 92
93	347	DUBIEL Marzena	Skawina	 POL		7640/24 K / 93 Powil/143Gmin/900	01:00:28	07.33	+0:32:30	0:39:02 / 94
94	423	SPÓRNA Agnieszka	Skawina	 POL		8630/44 K / 94 Powil/144Gmin/900	01:00:53	07.36	+0:32:55	0:38:56 / 93
95	212	PURCHALAK Karolina	Warszawa	 POL		8230/45 K / 95	01:01:01	07.37	+0:33:03	0:39:29 / 95
96	414	ZMUDA Ewelina	Skawina	 POL		9420/19 K / 96 Powil/145Gmin/900	01:01:23	07.40	+0:33:24	0:39:59 / 96
97	23	BIERNACKA Monika	Kraków	 POL	1971	7440/25 K / 97	01:02:09	07.46	+0:34:11	0:40:29 / 97
98	66	KWARCIAK Bożena	Kraków	 POL		6250/4 K / 98	01:07:00	08.22	+0:39:02	0:43:05 / 98
99	247	MORAWSKA Anna	Kraków	 POL	Nowohucki Kombinat Sportowy	5860/2 K / 99	01:07:17	08.24	+0:39:18	0:43:24 / 99
100	334	SROKA Joanna	Kraków	 POL	Wola West Kraków	8630/46 K / 100	01:08:18	08.32	+0:40:19	0:43:48 / 100
	62	PUTIATYCKA Olga	Kraków	 POL		83	DNF			0:44:34 / 101
	48	JAKUBEK Hanna	Skawina	 POL	Skawina Biega	60	DNS			

(*)- Czas netto dla pierwszych 50-ciu na mecie / Nettime for first 50 on finish line

Klasyfikacja wg czasów netto (poza 50-cioma pierwszymi na mecie).

KOBIETY (WOMEN)

<i>Msc Rank</i>	<i>Nr Bib</i>	<i>Nazwisko i imię Name</i>	<i>Miejscowość City</i>	<i>Kraj Nat.</i>	<i>Druż / Klub Team / Club</i>	<i>R-k Klasyfikacje YoBRanks</i>	<i>Czas Time</i>	<i>Tempo m/km</i>	<i>diff Net</i>	<i>Check points</i>
175	ULMAN	Joanna	Leńcze	 POL	-----	88	DNS			
235	KWIATKOWSKA	Anna	Kraków	 POL		70	DNS			
342	PUDELEK	Michalina	Bolechowice	 POL	Wks Wawel	00	DNS			
346	FRYDA	Magdalena	Kraków	 POL	Nowa Huta	73	DNS			
379	TROĆ	Maria	Skawina	 POL	Skawina Biega	90	DNS			

Zgłoszonych:	481	Odebrało nr.:	391	Wystartowało:	373	Ukończyło:	372
--------------	-----	---------------	-----	---------------	-----	------------	-----

(*)- Czas netto dla pierwszych 50-ciu na mecie / Nettime for first 50 on finish line