

II Bieg Dobczycki

WYNIKI ZAWODÓW / RESULTS LIST

Bieg 10 km

Organizator: Dobczycki Klub Biegacza, TKKF Dobczyce

Data: 18 lipca 2015 r.

Miejsce: Dobczyce

Dystans: 10 km

Klasyfikacja wg czasów netto (poza 50-cioma pierwszymi na mecie).

Msc Rank	Nr Bib	Nazwisko i imię Name	Miejscowość City	Kraj Nat.	Druż / Klub Team / Club	R-k YoB	Klasyfikacje Ranks	Czas Time	Real (*) Time	Tempo m/km	diff Net	5 km	Check points
1	231	LACHOWSKI Andrzej	Kraków	POL	Lacho Team	82M30/1	M / 1	00:33:17	00:33:17	03.19	+0:00:00	0:16:07 / 1	
2	16	PIWOWARZYK Dominik	Dobczyce	POL	Team Asa - Biegiem Po Zdrowie / Azs Agh Kraków	88M20/1	M / 2	Gmin/1 00:34:46	00:34:46	03.28	+0:01:29	0:16:51 / 3	
3	1	OPIAŁ Grzegorz	Wiśniowa	POL		85M30/2	M / 3	00:35:12	00:35:12	03.31	+0:01:55	0:16:45 / 2	
4	20	LITEWKA Arkadiusz	Łysokanie	POL		86M20/2	M / 4	00:36:34	00:36:34	03.39	+0:03:17	0:18:01 / 5	
5	434	KOSIŃSKI Robert	Sosnowiec	POL		87M20/3	M / 5	00:36:49	00:36:49	03.40	+0:03:32	0:17:25 / 4	
6	349	SUCHWAŁKO Wojciech	Mizerna	POL	Ks Obidowiec Obidowa	94M20/4	M / 6	00:37:16	00:37:16	03.43	+0:03:59	0:18:03 / 7	
7	281	ZIELONKA Robert	Chrzanów	POL	Motomaster	73M40/1	M / 7	00:37:40	00:37:40	03.46	+0:04:23	0:18:02 / 6	
8	90	KUŁYNYCZ Dariusz	Niepolomice	POL	Życie Z Każdym Oddechem	74M40/2	M / 8	00:38:30	00:38:29	03.50	+0:05:13	0:18:51 / 9	
9	312	MAJCHER Piotr	Kraków	POL	Eskadra Masters	72M40/3	M / 9	00:38:41	00:38:41	03.52	+0:05:24	0:18:57 / 11	
10	71	PIETRZYK Wojciech	Kraków	POL	Lacho Team	77M30/3	M / 10	00:39:04	00:39:02	03.54	+0:05:47	0:18:58 / 12	
11	303	SMURZYŃSKI Piotr	Kraków	POL		80M30/4	M / 11	00:39:05	00:39:04	03.54	+0:05:48	0:19:12 / 16	
12	320	MACHLOWSKI Łukasz	Kraków	POL	Kkb Dystans Kraków	86M20/5	M / 12	00:39:11	00:39:11	03.55	+0:05:54	0:18:47 / 8	
13	80	GAWLIK Sławek	Kraków	POL	Mam-w	84M30/5	M / 13	00:39:23	00:39:23	03.56	+0:06:06	0:19:09 / 14	
14	128	VALLEJO Eduardo	Kraków	POL	Klub Językowo-biegowy Porto Alegre	85M30/6	M / 14	00:39:31	00:39:29	03.56	+0:06:14	0:19:26 / 21	
15	411	GIGOŃ Damian	Skawica	POL		95M20/6	M / 15	00:39:32	00:39:32	03.57	+0:06:15	0:18:53 / 10	
16	41	CADER Agnieszka	Zabierzów	POL	Zabierzów Biega	83K30/1	K / 1	00:39:49	00:39:49	03.58	+0:06:32	0:19:15 / 17	
17	213	SENDERSKI Przemysław	Przytkowice	POL	Uks Sokolik Przytkowice	94M20/7	M / 16	00:39:55	00:39:53	03.59	+0:06:38	0:19:17 / 18	
18	153	CHANEK Robert	Dobczyce	POL	Dobczycki Klub Biegacza	88M20/8	M / 17	Gmin/2 00:39:56	00:39:56	03.59	+0:06:39	0:19:10 / 15	
19	222	JANICKI Patryk	Kocmyrzów	POL	Poranny Patrol	82M30/7	M / 18	00:40:02	00:39:59	03.59	+0:06:45	0:19:18 / 19	
20	314	WINCENCIAK Krzysztof	Kocmyrzów	POL	Eskadra Masters	80M30/8	M / 19	00:40:13	00:40:12	04.01	+0:06:56	0:19:46 / 23	
21	446	SENTYSZ Robert	Myślenice	POL		78M30/9	M / 20	00:40:25	00:40:24	04.02	+0:07:08	0:18:59 / 13	
22	148	PIĄSTKA Tomasz	Siercza	POL	Krakowski Klub Tatarnictwa Jaskiniowego	76M30/10	M / 21	00:40:27	00:40:25	04.02	+0:07:10	0:19:51 / 24	
23	321	PTAK Tomasz	Dobczyce	POL	Eskadra Masters	78M30/11	M / 22	Gmin/3 00:40:28	00:40:28	04.02	+0:07:11	0:19:18 / 20	
24	13	OPRYSZEK Bogusław	Kraków	POL	I Ty Możesz Być Wielki Itmbw Kraków	68M40/4	M / 23	00:40:41	00:40:41	04.04	+0:07:24	0:19:57 / 28	
25	273	GRABOWSKI Paweł	Myślenice	POL	Przebiegli Budapeszteńczycy	92M20/9	M / 24	00:40:58	00:40:51	04.05	+0:07:41	0:19:44 / 22	
26	183	KUPIEC Tomasz	Dobczyce	POL	Dobczycki Klub Biegacza	82M30/12	M / 25	Gmin/4 00:40:59	00:40:59	04.05	+0:07:42	0:19:57 / 29	

(*)- Czas netto dla pierwszych 50-ciu na mecie / Nettime for first 50 on finish line

Klasyfikacja wg czasów netto (poza 50-cioma pierwszymi na mecie).

Msc Rank	Nr Bib	Nazwisko i imię Name	Miejscowość City	Kraj Nat.	Druż / Klub Team / Club	R-k YoB	Klasyfikacje Ranks	Czas Time	Real (*) Time	Tempo m/km	diff Net	Check points
27	68	*****	Kraków	POL	Niezrzeszony	71K40/1	K / 2	00:41:14	00:41:12	04.07	+0:07:57	0:19:52 / 25
28	36	FREJEK Mariusz	Raciechowice	POL		84M30/13	M / 26	00:41:29	00:41:28	04.08	+0:08:12	0:20:20 / 32
29	264	PASEK Tomasz	Wieliczka	POL	Eko Motel Na Wierzyńka	82M30/14	M / 27	00:41:30	00:41:28	04.08	+0:08:13	0:20:24 / 34
30	145	KRYGIER Marcin	Gdynia	POL	Szybkobieźny Żółw	77M30/15	M / 28	00:41:49	00:41:49	04.10	+0:08:32	0:20:00 / 30
31	201	POGAN Eliza	Kobylany	POL	Azs Awf Kraków	90K20/1	K / 3	00:41:50	00:41:48	04.10	+0:08:33	0:20:29 / 35
32	14	AUGUSTYŃSKI Sylwester	Kraków	POL	Biegne, Żeby Bartek Mógł Biegać	81M30/16	M / 29	00:41:58	00:41:54	04.11	+0:08:41	0:19:54 / 26
33	319	NIWIŃSKI Maciej	Zabierzów	POL	Zabierzów Biega	80M30/17	M / 30	00:42:24	00:42:22	04.14	+0:09:07	0:20:30 / 36
34	315	KURKIEWICZ Krzysztof	Kończyce	POL		78M30/18	M / 31	00:42:31	00:42:30	04.15	+0:09:14	0:20:19 / 31
35	193	BROŻEK-WOŹNICZKA Natalia	Kraków	POL		85K30/2	K / 4	00:42:36	00:42:35	04.15	+0:09:19	0:20:39 / 42
36	27	TARGOSZ Michał	Kraków	ITA	I Ty Możesz Być Wielki - Itmbw Kraków	80M30/19	M / 32	00:42:40	00:42:40	04.16	+0:09:23	0:20:33 / 39
37	415	RADZIK Stanisław	Łyczanka	POL	Osp Łyczanka	59M50/1	M / 33	00:42:41	00:42:40	04.16	+0:09:24	0:19:56 / 27
38	240	RUSIN Krzysztof	Szarów	POL	Brak	79M30/20	M / 34	00:42:49	00:42:48	04.16	+0:09:32	0:20:20 / 33
39	40	KRZEMIEŃ Paweł	Myślenice	POL	Uśmiechnięty Grabarz	85M30/21	M / 35	00:42:53	00:42:52	04.17	+0:09:36	0:20:38 / 41
40	341	KWATERA Jacek	Kraków	POL		79M30/22	M / 36	00:42:55	00:42:53	04.17	+0:09:38	0:20:50 / 45
41	19	KĄDZIELAWA Marcin	Tarnów	POL	42 Do Szczęścia	88M20/10	M / 37	00:43:00	00:42:52	04.17	+0:09:43	0:21:12 / 50
42	323	BODORA Jacek	Tarnowskie Góry	POL		84M30/23	M / 38	00:43:04	00:43:04	04.18	+0:09:47	0:20:36 / 40
43	156	KUCHARCZYK Adam	Maków	POL	8 Baza Lotnictwa Transportowego	71M40/5	M / 39	00:43:17	00:43:16	04.19	+0:10:00	0:20:31 / 37
44	397	NOWOSIELSKI Marek	Sanok	POL	Biegam Dla Marcinka	55M60/1	M / 40	00:43:23	00:43:23	04.20	+0:10:06	0:20:56 / 48
45	249	ROGASCH Stanisław	Kraków	POL	Biegam Bo Lubię Kraków	65M50/2	M / 41	00:43:32	00:42:58	04.17	+0:10:15	0:22:08 / 63
46	127	GRYCZ Mirosław	Kraków	POL	Niezrzeszony	70M40/6	M / 42	00:43:39	00:43:35	04.21	+0:10:22	0:20:48 / 44
47	137	MICHALISZYN Krzysztof	Kraków	POL		74M40/7	M / 43	00:43:40	00:43:35	04.21	+0:10:23	0:21:30 / 52
48	330	KASPRZYK Szymon	Dulowa	POL	Niezrzeszony	91M20/11	M / 44	00:44:05	00:44:03	04.24	+0:10:48	0:21:30 / 51
49	215	STANISZEWSKI Artur	Kraków	POL	Kraków Airport Running Team Mat	70M40/8	M / 45	00:44:06	00:44:04	04.24	+0:10:49	0:20:57 / 49
50	422	JANIK Mariusz	Kraków	POL	Lacho Team	72M40/9	M / 46	00:44:17	00:44:16	04.25	+0:11:00	0:20:43 / 43
51	241	JAWOROWSKI Witold	Bytom	POL	Amator	63M50/3	M / 47	00:44:20		04.26	+0:11:03	0:21:53 / 58
52	72	GAŚSIOR Krzysztof	Psary	POL	Drużyna Fundacja Udaru Mózgu	77M30/24	M / 48	00:44:25		04.26	+0:11:09	0:20:52 / 46
53	182	CYGAN Tomasz	Zakliczyn	POL		91M20/12	M / 49	00:44:39		04.27	+0:11:22	0:23:11 / 100
54	9	CZERNECKI Adam	Myślenice	POL	Cross Spot	73M40/10	M / 50	00:44:40		04.28	+0:11:23	0:20:52 / 47
55	116	ZAJĄC Waldemar	Koźmice Wielkie	POL		65M50/4	M / 51	00:44:45		04.28	+0:11:28	0:21:50 / 57
56	390	LEBKOWSKI Dawid	Zalesie	POL	I Ty Możesz Być Wielki - Itmbw Kraków	91M20/13	M / 52	00:44:51		04.29	+0:11:34	0:21:58 / 61
57	115	RADZIK Jerzy	Kraków	POL		67M40/11	M / 53	00:44:53		04.29	+0:11:37	0:22:20 / 72
58	56	MACHLOWSKI Ryszard	Kraków	POL	Kkb Dystans Kraków / Festiwal Biegowy Krynica	63M50/5	M / 54	00:45:06		04.30	+0:11:50	0:21:39 / 56
59	178	GAWOR Przemysław	Świątniki Górne	POL	Pzu Sport Team	79M30/25	M / 55	00:45:08		04.30	+0:11:51	0:20:32 / 38
60	70	ORACZ Tomasz	Niepolomice	POL		91M20/14	M / 56	00:45:10		04.31	+0:11:54	0:22:19 / 71
61	48	BRODA Wojciech	Kraków	POL		69M40/12	M / 57	00:45:12		04.31	+0:11:56	0:22:15 / 68
62	399	GAUDYN Adam	Kwaczala	POL		55M60/2	M / 58	00:45:49		04.34	+0:12:33	0:21:55 / 60

(*)- Czas netto dla pierwszych 50-ciu na mecie / Nettime for first 50 on finish line

Klasyfikacja wg czasów netto (poza 50-cioma pierwszymi na mecie).

Msc Rank	Nr Bib	Nazwisko i imię Name	Miejscowość City	Kraj Nat.	Druż / Klub Team / Club	R-k YoB	Klasyfikacje Ranks	Czas Time	Tempo m/km	diff Net	Check points
63	325	STERNAL Mariusz	Imielin	POL	Imielin	80M30/26	M / 59	00:45:54	04.35	+0:12:38	0:22:26 / 76
64	229	GAJEWSKI Krzysztof	Zabierzów	POL	Zabierzów Biega	84M30/27	M / 60	00:45:56	04.35	+0:12:39	0:22:18 / 70
65	242	BEM Kuba	Kraków	POL	Nowa Huta Team	91M20/15	M / 61	00:45:59	04.35	+0:12:43	0:21:36 / 53
66	126	OLESIAK Grzegorz	Kraków	POL	Eskadra Masters	75M40/13	M / 62	00:46:00	04.36	+0:12:44	0:22:09 / 64
67	46	MISZTAL Rafał	Chrzanów	POL		71M40/14	M / 63	00:46:08	04.36	+0:12:51	0:22:11 / 67
68	147	SOBIK Krzysztof	Radziszów	POL		97M20/16	M / 64	00:46:09	04.36	+0:12:53	0:23:01 / 92
69	435	KOCIOLEK Witold	Kraków	POL		75M40/15	M / 65	00:46:10	04.37	+0:12:53	0:22:54 / 90
70	124	GRABOWSKA Anna	Kraków	POL		81K30/3	K / 5	00:46:11	04.37	+0:12:55	0:22:43 / 86
71	274	ROGOWSKI Piotr	Myślenice	POL	Przebiegli Budapeszteńczycy	92M20/17	M / 66	00:46:11	04.37	+0:12:55	0:21:37 / 54
72	165	MIKULA Witold	Kraków	POL	Dukatowo Team	63M50/6	M / 67	00:46:12	04.37	+0:12:55	0:22:36 / 81
73	142	WĘGIER Jakub	Częstochowa	POL	Uks 48	78M30/28	M / 68	00:46:12	04.37	+0:12:55	0:21:55 / 59
74	164	SMOTER Tadeusz	Krakow	POL	Eskadra Masters	56M50/7	M / 69	00:46:12	04.37	+0:12:55	0:22:37 / 83
75	42	KLAJA Adrian	Kraków	POL	Machina	83M30/29	M / 70	00:46:16	04.37	+0:12:59	0:22:25 / 74
76	210	LICHON Tomasz	Dobczyce	POL	Dobczycki Klub Biegacza	74M40/16	M / 71	Gmin/5 00:46:20	04.38	+0:13:03	0:22:11 / 65
77	267	SŁODKI Grzegorz	Zakrzowiec	POL	Zakrzowiec Team Challenge	81M30/30	M / 72	00:46:23	04.38	+0:13:07	0:22:25 / 75
78	280	SURÓWKA Tomasz	Kraków	POL		76M30/31	M / 73	00:46:43	04.40	+0:13:27	0:22:43 / 85
79	290	DYMEK Szymon	Czechówka	POL		80M30/32	M / 74	00:46:45	04.40	+0:13:28	0:22:01 / 62
80	426	KNAPCZYK Maciej	Kraków	POL		87M20/18	M / 75	00:46:52	04.41	+0:13:36	0:22:17 / 69
81	239	HOLEWA Grzegorz	Radziszów	POL	Brak	86M20/19	M / 76	00:46:54	04.41	+0:13:37	0:22:30 / 77
82	179	PAWLIK Anna	Kraków	POL		90K20/2	K / 6	00:47:05	04.42	+0:13:48	0:22:41 / 84
83	131	FIJAŁ Tomasz	Myślenice	POL	-	87M20/20	M / 77	00:47:09	04.42	+0:13:53	0:22:24 / 73
84	191	TOMCZYK Marcin	Kraków	POL		73M40/17	M / 78	00:47:15	04.43	+0:13:59	0:23:08 / 94
85	436	RDEBSKI Mariusz	Olkusz	POL	Osv Team	70M40/18	M / 79	00:47:19	04.43	+0:14:02	0:23:01 / 91
86	340	SZCZEPANEK Joanna	Olkusz	POL	Olkuszbiega.pl	79K40/2	K / 7	00:47:25	04.44	+0:14:08	0:23:09 / 97
87	438	MAZIA Dorota	Niepolomice	POL		89K20/3	K / 8	00:47:28	04.44	+0:14:12	0:23:44 / 121
88	437	MYSTEK Bogdan	Olkusz	POL	O.s.v Team Olkusz	62M50/8	M / 80	00:47:32	04.45	+0:14:15	0:23:17 / 107
89	381	WĄTOREK Marek	Dobczyce	POL	Dobczycki Klub Biegacza	85M30/33	M / 81	Gmin/6 00:47:32	04.45	+0:14:15	0:23:16 / 106
90	28	TARNAWSKI Jakub	Kraków	POL	Kkb Dystans	68M40/19	M / 82	00:47:34	04.45	+0:14:17	0:22:32 / 78
91	368	RÓŻAK Stanisław	Wołowice	POL		60M50/9	M / 83	00:47:39	04.45	+0:14:22	0:22:37 / 82
92	189	WALCZYŃSKI Ignacy	Kraków	POL	-	81M30/34	M / 84	00:47:43	04.46	+0:14:26	0:24:19 / 138
93	199	GRUCHACZ Janusz	Borzęta	POL	Sokół - Borzęta	84M30/35	M / 85	00:47:52	04.47	+0:14:36	0:22:54 / 89
94	302	WALIGÓRA Zenon	Kraków	POL		74M40/20	M / 86	00:47:54	04.47	+0:14:38	0:22:32 / 79
95	408	PIETRZYK Tomasz	Łyczanka	POL		83M30/36	M / 87	00:47:54	04.47	+0:14:37	0:22:11 / 66
96	419	KŁOS Adam	Chobot	POL		71M40/21	M / 88	00:47:58	04.47	+0:14:42	0:22:33 / 80
97	322	KALIŃSKA Sylwia	Kraków	POL	Paintball Sherwood	83K30/4	K / 9	00:47:59	04.47	+0:14:42	0:23:44 / 123
98	382	WĄTOREK Paweł	Dobczyce	POL	Dobczycki Klub Biegacza	94M20/21	M / 89	Gmin/7 00:48:00	04.48	+0:14:44	0:23:17 / 108
99	328	BUDZOWSKI Jacek	Stojowice	POL		89M20/22	M / 90	Gmin/8 00:48:01	04.48	+0:14:45	0:24:20 / 139

(*)- Czas netto dla pierwszych 50-ciu na mecie / Nettime for first 50 on finish line

Klasyfikacja wg czasów netto (poza 50-cioma pierwszymi na mecie).

Msc Rank	Nr Bib	Nazwisko i imię Name	Miejscowość City	Kraj Nat.	Druż / Klub Team / Club	R-k YoB	Klasyfikacje Ranks	Czas Time	Tempo m/km	diff Net	Check points
100	198	GIDZIŃSKI Krzysztof	Libertów	POL	Szkola Mistrzostwa Sportowego Kraków	59M50/10	M / 91	00:48:04	04.48	+0:14:47	0:23:06 / 93
101	21	STOKŁOSA Jacek	Świątniki Górne	POL		85M30/37	M / 92	00:48:11	04.49	+0:14:55	0:23:12 / 101
102	140	PAWELCZYK Kamil	Siemianowice	POL		83M30/38	M / 93	00:48:24	04.50	+0:15:07	0:23:09 / 98
103	154	TALAGA Robert	Trzemeśnia	POL		90M20/23	M / 94	00:48:24	04.50	+0:15:08	0:23:14 / 103
104	287	GRABOWSKI Stanisław	Kraków	POL	Eskadra Masters	51M60/3	M / 95	00:48:26	04.50	+0:15:10	0:23:58 / 127
105	212	WAWRZUSIAK Dawid	Brzączowice	POL		77M30/39	M / 96	Gmin/9 00:48:36	04.51	+0:15:19	0:23:08 / 96
106	141	PAJAŁ Wojciech	Bieńkówka	POL		87M20/24	M / 97	00:48:37	04.51	+0:15:21	0:24:17 / 136
107	365	STRYSZOWSKI Rafał	Wieliczka	POL		75M40/22	M / 98	00:48:38	04.51	+0:15:22	0:23:14 / 104
108	451	CZYŻEWSKI Krzysztof	Wieliczka	POL	Bez Klubu	79M30/40	M / 99	00:48:43	04.52	+0:15:26	0:22:46 / 88
109	445	FIECEK Paweł	Kraków	POL	Świnki Trzy	82M30/41	M / 100	00:48:46	04.52	+0:15:30	0:25:01 / 165
110	329	KASPRZYK Radosław	Dulowa	POL	Niezrzeszony	88M20/25	M / 101	00:48:51	04.53	+0:15:35	0:23:37 / 118
111	371	SZCZECHOWICZ Jakub	Kraków	POL		75M40/23	M / 102	00:48:55	04.53	+0:15:38	0:24:11 / 132
112	151	CAG Marcin	Kraków	POL		75M40/24	M / 103	00:48:55	04.53	+0:15:39	0:23:25 / 114
113	266	CIAPA Fabian	Dobczyce	POL	-	97M20/26	M / 104	Gmin/10 00:48:57	04.53	+0:15:41	0:24:22 / 142
114	133	RUSEK Robert	Iwanowice	POL	Niezrzeszony	73M40/25	M / 105	00:49:00	04.54	+0:15:44	0:23:21 / 112
115	82	POLEK Konrad	Skawina	POL	Eskadra Masters	86M20/27	M / 106	00:49:15	04.55	+0:15:59	0:25:20 / 170
116	2	SOSNOWSKI Roman	Kraków	POL	Kkb Dystans / Lacho Team	70M40/26	M / 107	00:49:20	04.56	+0:16:04	0:23:08 / 95
117	74	BIEŃKOWSKI Łukasz	Kraków	POL	Kkb Dystans	68M40/27	M / 108	00:49:20	04.56	+0:16:04	0:23:10 / 99
118	221	TRZECIAK Katarzyna	Kraków	POL		78K30/5	K / 10	00:49:24	04.56	+0:16:07	0:23:21 / 113
119	203	KOBIELA Maciej	Kraków	POL	Kross Staff Team	88M20/28	M / 109	00:49:25	04.56	+0:16:08	0:23:20 / 110
120	23	CABAN Dominika	Szczekociny	POL		87K20/4	K / 11	00:49:34	04.57	+0:16:17	0:24:12 / 134
121	58	SIPIERA Tomasz	Kraków	POL	Lacho Team	72M40/28	M / 110	00:49:36	04.57	+0:16:19	0:23:39 / 119
122	338	HABERKIEWICZ Henryk	Wieliczka	POL		64M50/11	M / 111	00:49:40	04.58	+0:16:23	0:23:35 / 117
123	232	SROKA Wojciech	Kraków	POL	Www.wiolinkaibemol.pl	74M40/29	M / 112	00:49:40	04.58	+0:16:23	0:24:04 / 130
124	150	PILCH Marek	Kraków	POL	Biegambolubię Kraków	54M60/4	M / 113	00:49:42	04.58	+0:16:25	0:23:46 / 125
125	370	SZCZECHOWICZ Magdalena	Kraków	POL		74K40/3	K / 12	00:49:50	04.59	+0:16:33	0:24:25 / 144
126	367	KURSA Piotr	Szarów	POL		89M20/29	M / 114	00:49:51	04.59	+0:16:34	0:23:20 / 111
127	317	KOZIEŁ Maciej	Myślenice	POL	Tkfk Uklejna Myślenice	59M50/12	M / 115	00:49:54	04.59	+0:16:37	0:24:17 / 137
128	105	GOLARA Mariusz	Kraków	POL		91M20/30	M / 116	00:49:59	04.59	+0:16:42	0:23:31 / 116
129	430	CIERPICA Karol	Wieliczka	POL		75M40/30	M / 117	00:50:00	05.00	+0:16:44	0:23:12 / 102
130	361	DRZYŻGA-BLASZCZYK Anna	Dobczyce	POL	Dobczycki Klub Biegacza	81K30/6	K / 13	Gmin/11 00:50:00	05.00	+0:16:43	0:24:12 / 135
131	392	PIWOWARCZYK Piotr	Dobczyce	POL		90M20/31	M / 118	Gmin/12 00:50:03	05.00	+0:16:46	0:26:56 / 213
132	387	FUCHS Łukasz	Kraków	POL	Monar Kraków	84M30/42	M / 119	00:50:07	05.00	+0:16:50	0:23:18 / 109
133	155	WAROT Tomasz	Skawina	POL		81M30/43	M / 120	00:50:15	05.01	+0:16:58	0:23:44 / 122
134	53	KOŁBUT Iwona	Kraków	POL	Eskadra Masters	87K20/5	K / 14	00:50:19	05.01	+0:17:02	0:24:21 / 141
135	439	KOROLUS Jan	Kraków	POL	Kkb Dystans	49M60/5	M / 121	00:50:20	05.02	+0:17:04	0:24:11 / 133

(*)- Czas netto dla pierwszych 50-ciu na mecie / Nettime for first 50 on finish line

Klasyfikacja wg czasów netto (poza 50-cioma pierwszymi na mecie).

Msc Rank	Nr Bib	Nazwisko i imię Name	Miejscowość City	Kraj Nat.	Druż / Klub Team / Club	R-k YoB	Klasyfikacje Ranks	Czas Time	Tempo m/km	diff Net	Check points
136	157	RAŚ Tomasz	Kraków	POL	-		79M30/44 M / 122	00:50:29	05.02	+0:17:13	0:24:21 / 140
137	175	KOPKOWICZ Wojciech	Skawina	POL	Kopkowicz-manage.com		77M30/45 M / 123	00:50:31	05.03	+0:17:14	0:24:10 / 131
138	373	NOWAK Krzysztof	Sosnowiec	POL			79M30/46 M / 124	00:50:41	05.04	+0:17:24	0:24:32 / 149
139	244	WOJCIESZEK Damian	Szydłowiec	POL	I Ty Możesz Być Wielki - Itmbw Kraków		93M20/32 M / 125	00:50:42	05.04	+0:17:26	0:24:47 / 155
140	262	KLAMIŃSKI Marcin	Kraków	POL	Nowohucki Kombinat Sportowy		83M30/47 M / 126	00:50:44	05.04	+0:17:28	0:24:56 / 162
141	327	SAJAK Kamil	Dobczyce	POL			90M20/33 M / 127 Gmin/13	00:50:49	05.04	+0:17:33	0:21:38 / 55
142	424	FLOREK Michał	Kraków	POL	Jw2771		84M30/48 M / 128	00:51:00	05.06	+0:17:43	0:24:45 / 154
143	412	FRITZ Sławomir	Kraków	POL	Tkkf Dobczyce		69M40/31 M / 129	00:51:02	05.06	+0:17:46	0:24:27 / 145
144	38	PRADEL Grzegorz	Kraków	POL	Jw 4686		63M50/13 M / 130	00:51:02	05.06	+0:17:46	0:23:58 / 126
145	295	ZABRZAŃSKI Alfred	Chrzanów	POL	Uks Sp 8 Chrzanów		54M60/6 M / 131	00:51:05	05.06	+0:17:48	0:24:44 / 153
146	251	ROSA Bartłomiej	Myślenice	POL	Night Runners		88M20/34 M / 132	00:51:05	05.06	+0:17:48	0:24:24 / 143
147	333	HARATYK Kamil	Cieszyn	POL	Gascontrol		85M30/49 M / 133	00:51:16	05.07	+0:17:59	0:23:16 / 105
148	297	BARCZYK Bogdan	Częstochowa	POL	City Cross		64M50/14 M / 134	00:51:22	05.08	+0:18:05	0:24:48 / 157
149	418	GOGÓL Justyna	Zasań	POL			88K20/6 K / 15	00:51:22	05.08	+0:18:05	0:24:27 / 146
150	393	PRAGNAĆA Milena	Kraków	POL			75K40/4 K / 16	00:51:25	05.08	+0:18:09	0:25:06 / 166
151	102	DOMINIK Katarzyna	Kraków	POL			79K30/7 K / 17	00:51:34	05.09	+0:18:17	0:24:53 / 160
152	440	TROJANOWSKI Andrzej	Świątniki Górne	POL	`świątnicki Orzys`		65M50/15 M / 135	00:51:43	05.10	+0:18:26	0:25:21 / 171
153	49	NAZIM Tadeusz	Skawina	POL	-		48M60/7 M / 136	00:51:44	05.10	+0:18:27	0:24:55 / 161
154	374	WIERTEK Henryk	Rzeszotary	POL			81M30/50 M / 137	00:51:50	05.11	+0:18:33	0:26:28 / 197
155	17	RAUCHFLEISCH Dawid	Bytom	POL	Miechowska Grupa Biegowa		81M30/51 M / 138	00:51:53	05.11	+0:18:36	0:24:01 / 128
156	22	ZIELIŃSKI Jacek	Raciechowice	POL	Adam Czerwiński Team		74M40/32 M / 139	00:51:54	05.11	+0:18:37	0:24:02 / 129
157	344	ZAJCHOWSKI Marek	Moderówka	POL	Ulks Technik Trzcinica		63M50/16 M / 140	00:51:55	05.11	+0:18:39	0:24:32 / 150
158	306	FORYŚ Włodzimierz	Jasło	POL	Ulks Technik Trzcinica		62M50/17 M / 141	00:51:56	05.11	+0:18:39	0:24:33 / 151
159	336	GRABOWSKI Mariusz	Kraków	POL			77M30/52 M / 142	00:51:56	05.11	+0:18:39	0:24:30 / 147
160	73	GRAJNY Piotr	Lachowice	POL	Ulks Lachowice		68M40/33 M / 143	00:52:05	05.12	+0:18:48	0:23:26 / 115
161	375	WRÓBEL Mariusz	Szarów	POL	Świat Przyjaciół		74M40/34 M / 144	00:52:05	05.12	+0:18:48	0:24:47 / 156
162	118	MALINA Tomasz	Kraków	POL			75M40/35 M / 145	00:52:11	05.13	+0:18:54	0:24:40 / 152
163	162	STACHURA Agnieszka	Burów	POL	Zabierzów Biega		72K40/5 K / 18	00:52:12	05.13	+0:18:56	0:24:59 / 164
164	51	PŁACHTA Mateusz	Zakliczyn	POL			96M20/35 M / 146	00:52:22	05.14	+0:19:06	0:27:32 / 240
165	194	KUŚ Marek	Skawina	POL			82M30/53 M / 147	00:52:26	05.14	+0:19:09	0:23:45 / 124
166	158	JANICKI Witold	Myślenice	POL			72M40/36 M / 148	00:52:26	05.14	+0:19:10	0:24:51 / 158
167	309	SELWESIUK Piotr	Bielsk Podlaski	POL			76M30/54 M / 149	00:52:28	05.14	+0:19:12	0:23:40 / 120
168	61	MARSZALIK Adrian	Gdów	POL			89M20/36 M / 150	00:52:33	05.15	+0:19:16	0:25:18 / 167
169	353	SOKÓŁ Bogusław	Kraków	POL			76M30/55 M / 151	00:52:51	05.17	+0:19:35	0:25:45 / 177
170	275	KOCHANOWSKI Michał	Staszów	POL	Night Runners		90M20/37 M / 152	00:53:09	05.18	+0:19:53	0:25:22 / 172
171	384	REICH Jakub	Kraków	POL	Monar Kraków		90M20/38 M / 153	00:53:10	05.19	+0:19:54	0:25:48 / 178
172	238	ŁĄCKI Maciej	Tarnów	POL			85M30/56 M / 154	00:53:14	05.19	+0:19:58	0:25:20 / 169

(*)- Czas netto dla pierwszych 50-ciu na mecie / Nettime for first 50 on finish line

Klasyfikacja wg czasów netto (poza 50-cioma pierwszymi na mecie).

Msc Rank	Nr Bib	Nazwisko i imię Name	Miejscowość City	Kraj Nat.	Druż / Klub Team / Club	R-k YoB	Klasyfikacje Ranks	Czas Time	Tempo m/km	diff Net	Check points
173	202	POGAN Krzysztof	Kraków	POL			58M50/18 M / 155	00:53:14	05.19	+0:19:58	0:25:20 / 168
174	331	BATKO Adam	Żory	POL	Gascontrol		87M20/39 M / 156	00:53:15	05.19	+0:19:58	0:24:30 / 148
175	143	CHAJA Andrzej	Sucha Beskidzka	POL	Niezrzeszony		58M50/19 M / 157	00:53:18	05.19	+0:20:01	0:25:44 / 176
176	96	JĄSKIEWICZ Grzegorz	Kraków	POL			68M40/37 M / 158	00:53:26	05.20	+0:20:09	0:25:34 / 174
177	85	DZIEDZINA Tomasz	Kraków	POL	Night Runners		78M30/57 M / 159	00:53:37	05.21	+0:20:21	0:25:52 / 180
178	67	LEPIARZ Szymon	Kraków	POL	Coląd-dkl		70M40/38 M / 160	00:53:37	05.21	+0:20:21	0:25:51 / 179
179	113	LINCZOWSKA Natalia	Stadniki	POL	Dobczycki Klub Biegacza		99K20/7 K / 19 Gmin/14	00:53:38	05.21	+0:20:22	0:24:52 / 159
180	450	ANDRUCHÓW Paweł	Kraków	POL			73M40/39 M / 161	00:53:43	05.22	+0:20:26	0:25:33 / 173
181	285	KUREK Jan	Gdów	POL	-		85M30/58 M / 162	00:53:46	05.22	+0:20:30	0:27:04 / 222
182	54	PULKOWSKI Jakub	Dobczyce	POL			87M20/40 M / 163 Gmin/15	00:53:48	05.22	+0:20:31	0:22:44 / 87
183	448	MICHAK Zygmunt	Powleże	POL			69M40/40 M / 164	00:53:51	05.23	+0:20:34	0:26:52 / 210
184	347	PORCZYK Łukasz	Trzemeśnia	POL			85M30/59 M / 165	00:53:55	05.23	+0:20:38	0:25:59 / 186
185	359	PODLASEK Bartłomiej	Dębica	POL	Qq Entertainment Team		88M20/41 M / 166 Gmin/16	00:54:03	05.24	+0:20:46	0:25:56 / 183
186	59	LITWORA Marek	Myślenice	POL			80M30/60 M / 167	00:54:18	05.25	+0:21:01	0:27:04 / 221
187	7	MORYTO Rafał	Krakow	POL	Quick Transfer Team		76M30/61 M / 168	00:54:20	05.26	+0:21:03	0:26:35 / 199
188	235	MADEJ Piotr	Bieńkowice	POL	Osp Bieńkowice		85M30/62 M / 169	00:54:27	05.26	+0:21:10	0:25:35 / 175
189	428	WIERZBICKI Konrad	Giebułtów	POL			79M30/63 M / 170	00:54:28	05.26	+0:21:11	0:25:55 / 182
190	441	CZYRNEK Kinga	Myślenice	POL			92K20/8 K / 20	00:54:31	05.27	+0:21:15	0:25:57 / 185
191	166	SCHNEIDER Krystyna	Kraków	POL			71K40/6 K / 21	00:54:33	05.27	+0:21:17	0:26:27 / 195
192	356	JACH-BALICKA Aleksandra	Wieliczka	POL			82K30/8 K / 22	00:54:35	05.27	+0:21:18	0:27:05 / 223
193	449	JANECZEK Piotr	Mogilany	POL			76M30/64 M / 171	00:54:49	05.28	+0:21:32	0:26:57 / 214
194	343	MICZEK Wiesław	Mikołów	POL	Niezrzeszony		59M50/20 M / 172	00:55:00	05.30	+0:21:43	0:26:06 / 189
195	220	WŁODEK Paweł	Niepołomice	POL	N-ce Runners		81M30/65 M / 173	00:55:01	05.30	+0:21:44	0:26:40 / 202
196	403	ZIÓŁKO Jan	Kraków	POL			52M60/8 M / 174	00:55:02	05.30	+0:21:45	0:27:19 / 233
197	263	WACHAŁOWICZ Marek	Rabka-zdrój	POL	Drużyna Fundacja Udaru Mózgu		83M30/66 M / 175	00:55:07	05.30	+0:21:51	0:25:52 / 181
198	135	KOSOŃ Marcin	Kraków	POL			67M40/41 M / 176	00:55:27	05.32	+0:22:11	0:26:27 / 196
199	378	TOMASZEK Bernadeta	Kraków	POL	Azs Awf Kraków Masters		75K40/7 K / 23	00:55:27	05.32	+0:22:11	0:26:52 / 209
200	417	PARUSZEWSKI Przemysław	Mszana Dolna	POL			70M40/42 M / 177	00:55:38	05.33	+0:22:21	0:26:59 / 219
201	77	PĘKALA Magda	Kraków	POL	Night Runners		92K20/9 K / 24	00:55:40	05.34	+0:22:23	0:24:56 / 163
202	311	KLAKLA Wojciech	Stróża	POL	Night Runners		91M20/42 M / 178	00:55:45	05.34	+0:22:29	0:26:21 / 191
203	171	MALACZ Maciej	Kraków	POL	G3p X		83M30/67 M / 179	00:55:47	05.34	+0:22:30	0:27:18 / 232
204	188	KONDRACIUK Łukasz	Dolha	POL			86M20/43 M / 180	00:55:48	05.34	+0:22:32	0:27:21 / 234
205	44	FLOREK Paweł		POL			70M40/43 M / 181	00:55:51	05.35	+0:22:34	0:26:23 / 193
206	363	STOKŁOSA Marta	Świątyni Górze	POL			87K20/10 K / 25	00:55:58	05.35	+0:22:41	0:27:10 / 225
207	8	CZERNECKA Ewelina	Myślenice	POL	Cross Spot		76K30/9 K / 26	00:56:00	05.36	+0:22:44	0:27:36 / 243
208	163	KUBOWICZ Piotr	Kraków	POL	Nowohucki Kombinat Sportowy		83M30/68 M / 182	00:56:02	05.36	+0:22:45	0:26:25 / 194
209	169	ZRALEK Paul vincent	Stockholm	SWE			61M50/21 M / 183	00:56:06	05.36	+0:22:49	0:26:41 / 203

(*)- Czas netto dla pierwszych 50-ciu na mecie / Nettime for first 50 on finish line

Klasyfikacja wg czasów netto (poza 50-cioma pierwszymi na mecie).

Msc Rank	Nr Bib	Nazwisko i imię Name	Miejscowość City	Kraj Nat.	Druż / Klub Team / Club	R-k YoB	Klasyfikacje Ranks	Czas Time	Tempo m/km	diff Net	Check points
210	99	RYŚ Wacław	Myslenice	POL	Niezrzeszony	57M50/22	M / 184	00:56:07	05.36	+0:22:50	0:26:18 / 190
211	184	HALSKI Marcin	Kraków	POL	-	80M30/69	M / 185	00:56:08	05.36	+0:22:52	0:26:58 / 217
212	172	ULMAN Lech	Myslenice	POL	Brodaczobiegacz	83M30/70	M / 186	00:56:13	05.37	+0:22:57	0:27:25 / 236
213	218	BORÓWKA Agnieszka	Myslenice	POL	Msg Zarabie	74K40/8	K / 27	00:56:18	05.37	+0:23:01	0:26:23 / 192
214	308	DURA Katarzyna	Kraków	POL	-	80K30/10	K / 28	00:56:21	05.38	+0:23:04	0:26:02 / 188
215	278	ZAJĄC Sylwia	Kraków	POL		93K20/11	K / 29	00:56:22	05.38	+0:23:05	0:26:49 / 206
216	234	MADEJ Ireneusz	Bieńkowice	POL	Osp Bieńkowice	89M20/44	M / 187	00:56:25	05.38	+0:23:09	0:26:37 / 200
217	389	DAŃDA Ania	Dobczyce	POL	-	95K20/12	K / 30	Gmin/17 00:56:29	05.38	+0:23:13	0:26:47 / 204
218	388	MISOCYLI Grzegorz		POL		90M20/45	M / 188	00:56:40	05.40	+0:23:24	0:27:22 / 235
219	396	PRYMAKOWSKA Barbara	Tarnów	POL	Sokol	43K60/1	K / 31	00:56:41	05.40	+0:23:25	0:27:14 / 230
220	423	PŁOSKONKA Dariusz	Dobczyce	POL		80M30/71	M / 189	Gmin/18 00:56:44	05.40	+0:23:28	0:26:31 / 198
221	427	ZAWISZA-WIERZBICKA Katarzyna	Kraków	POL		78K30/11	K / 32	00:56:53	05.41	+0:23:36	0:26:40 / 201
222	111	SKUTA Paweł	Kraków	POL		85M30/72	M / 190	00:57:03	05.42	+0:23:47	0:27:10 / 226
223	176	WÓJCICKI Tomasz	Kraków	POL	I Ty Możesz Być Wielki - Itmbw Kraków	89M20/46	M / 191	00:57:05	05.42	+0:23:49	0:25:57 / 184
224	432	KORNAŚ Andrzej	Kraków	POL	Kukuczsport.pl	80M30/73	M / 192	00:57:08	05.42	+0:23:51	0:27:12 / 228
225	187	TRZEBUNIAK Bartłomiej	Kraków	POL	Mieszczuchy I Górale	84M30/74	M / 193	00:57:09	05.42	+0:23:53	0:27:34 / 242
226	100	BACHULA Halina	Podsarnie	POL	Biegam Bo Lubię	89K20/13	K / 33	00:57:11	05.43	+0:23:54	0:27:36 / 244
227	433	KULIKOWSKI Robert	Skawina	POL		68M40/44	M / 194	00:57:14	05.43	+0:23:57	0:26:01 / 187
228	342	KWATERA Paulina	Kraków	POL		79K30/12	K / 34	00:57:14	05.43	+0:23:58	0:27:37 / 245
229	386	KAZUBSKI Piotr	Kraków	POL	Monar Kraków	77M30/75	M / 195	00:57:15	05.43	+0:23:58	0:29:46 / 313
230	354	PORĘBSKI Michał	Wola Batorska	POL	Niezrzeszony	86M20/47	M / 196	00:57:16	05.43	+0:24:00	0:27:31 / 238
231	421	ROGOZIŃSKI Dariusz	Zakrzowiec	POL	Zakrzowiec Team Chalange	67M40/45	M / 197	00:57:16	05.43	+0:24:00	0:26:52 / 211
232	174	ŻMIGRODZKI Ryszard	Ślorniki	POL	Niezrzeszony	58M50/23	M / 198	00:57:20	05.44	+0:24:04	0:27:11 / 227
233	250	WÓJTOWICZ Bartłomiej	Dobczyce	POL	Brak	79M30/76	M / 199	Gmin/19 00:57:21	05.44	+0:24:05	0:26:58 / 216
234	429	PROCHOWICZ Marcin	Kraków	POL		85M30/77	M / 200	00:57:25	05.44	+0:24:09	0:28:39 / 272
235	261	FEĆ Agnieszka	Kraków	POL		86K20/14	K / 35	00:57:25	05.44	+0:24:09	0:28:40 / 273
236	6	BARAN Magdalena	Kraków	POL		85K30/13	K / 36	00:57:31	05.45	+0:24:14	0:26:59 / 218
237	420	STACHYRA Zdzisław	Będkowice	POL	Ścieżka Zdrowia	80M30/78	M / 201	00:57:34	05.45	+0:24:18	0:27:03 / 220
238	292	BOŹEK Rafał	Kozłów	POL		89M20/48	M / 202	00:57:37	05.45	+0:24:21	0:27:05 / 224
239	385	HOJA Paweł	Wrocław	POL		82M30/79	M / 203	00:57:39	05.45	+0:24:23	0:27:59 / 250
240	144	ZAWADA Andrzej	Kraków	POL		77M30/80	M / 204	00:57:42	05.46	+0:24:25	0:26:49 / 205
241	122	SKOWRONEK Maciej	Myslenice	POL	Radio Kraków	82M30/81	M / 205	00:57:53	05.47	+0:24:37	0:28:04 / 255
242	123	LIBERA Stanisław	Kraków	POL	Eskadra Masters	63M50/24	M / 206	00:57:55	05.47	+0:24:39	0:27:27 / 237
243	348	KIDA Andrzej	Kraków	POL	Niezrzeszony	79M30/82	M / 207	00:57:56	05.47	+0:24:39	0:28:01 / 254
244	50	BRÓZDA Radosław	Kraków	POL	Biegam Dla Kasi Krs37904	77M30/83	M / 208	00:58:05	05.48	+0:24:48	0:27:31 / 239
245	258	SKUZA Grzegorz	Dobczyce	POL	Zs Dobczyce Team	73M40/46	M / 209	Gmin/20 00:58:08	05.48	+0:24:51	0:26:57 / 215

(*)- Czas netto dla pierwszych 50-ciu na mecie / Nettime for first 50 on finish line

Klasyfikacja wg czasów netto (poza 50-cioma pierwszymi na mecie).

Msc Rank	Nr Bib	Nazwisko i imię Name	Miejscowość City	Kraj Nat.	Druż / Klub Team / Club	R-k YoB	Klasyfikacje Ranks	Czas Time	Tempo m/km	diff Net	Check points
246	444	SZCZUDRAWA Zbigniew	Kraków	POL	Świnki Trzy	66M40/47	M / 210	00:58:08	05.48	+0:24:52	0:27:13 / 229
247	398	ROZWADOWSKI Jacek	Sieraków	POL		76M30/84	M / 211	Gmin/21 00:58:12	05.49	+0:24:56	0:27:49 / 247
248	276	ROZWADOWSKA Paulina	Dobczyce	POL	Zs Dobczyce Team	86K20/15	K / 37	Gmin/22 00:58:12	05.49	+0:24:56	0:27:51 / 248
249	254	SLUSARCZYK Krzysztof	Czechowka	POL	Brak	79M30/85	M / 212	00:58:22	05.50	+0:25:06	0:26:51 / 208
250	125	NOWOTNY Dominik	Bochnia	POL	Novum Bhp Consulting	77M30/86	M / 213	00:58:32	05.51	+0:25:16	0:28:06 / 258
251	259	ZARYCHTA Agnieszka	Kraków	POL		90K20/16	K / 38	00:58:36	05.51	+0:25:20	0:28:00 / 253
252	339	PIWOWARCZYK Adam	Dobczyce	POL	-	88M20/49	M / 214	Gmin/23 00:58:36	05.51	+0:25:19	0:28:41 / 275
253	345	JENEK Piotr	Rabka-zdrój	POL		71M40/48	M / 215	00:58:37	05.51	+0:25:21	0:28:21 / 263
254	301	KORZENIOWSKA-DĘBOWS KA Magdalena	Kraków	POL	Niepolomice Biegają	79K30/14	K / 39	00:58:37	05.51	+0:25:20	0:28:43 / 277
255	209	LENART Rafał	Brzeczowice	POL	O.s.p Brzeczowice	81M30/87	M / 216	Gmin/24 00:58:40	05.52	+0:25:23	0:27:15 / 231
256	35	KOPIA Jerzy	Kraków	POL	Cwałujące Dziadki	45M70/1	M / 217	00:58:45	05.52	+0:25:28	0:29:18 / 293
257	383	MARCZEWSKI Radosław	Kraków	POL	Monar Kraków	86M20/50	M / 218	00:58:46	05.52	+0:25:29	0:27:59 / 252
258	245	KNESZ Wojciech	Rybnik	POL	I Ty Możesz Być Wielki - Itmbw Kraków	91M20/51	M / 219	00:58:53	05.53	+0:25:36	0:28:16 / 260
259	414	JAMRO Leopold	Gorlice	POL	Gorlice	42M70/2	M / 220	00:58:56	05.53	+0:25:40	0:28:41 / 274
260	120	KOZDRA Krzysztof	Kraków	POL	Niezrzeszony	66M40/49	M / 221	00:58:57	05.53	+0:25:41	0:26:49 / 207
261	364	MISIARZ Lukasz	Dobczyce	POL	-	79M30/88	M / 222	Gmin/25 00:58:59	05.53	+0:25:43	0:28:05 / 257
262	391	PIEKARSKA-NAJBART Alicja	Krakow	POL	Kobiety Biegają	69K40/9	K / 40	00:59:04	05.54	+0:25:47	0:27:53 / 249
263	355	DUDEK Małgorzata	Kraków	POL	Bbl Kraków/ Poranny Patrol	82K30/15	K / 41	00:59:05	05.54	+0:25:48	0:29:25 / 299
264	291	JUSZCZYŃKA Sławek	Krakow	POL	Nowohucki Kombinat Sportowy	72M40/50	M / 223	00:59:05	05.54	+0:25:48	0:27:59 / 251
265	214	KOSMIDER Przemysław	Dobczyce	POL		87M20/52	M / 224	Gmin/26 00:59:07	05.54	+0:25:51	0:29:02 / 283
266	247	PYŻ Dagmara	Nowy Targ	POL		75K40/10	K / 42	00:59:08	05.54	+0:25:51	0:28:28 / 268
267	431	SŁOWIK Łukasz	Kraków	POL	Autoagresja	77M30/89	M / 225	00:59:14	05.55	+0:25:57	0:28:30 / 269
268	305	LAPA Marek	Myślenice	POL		74M40/51	M / 226	00:59:15	05.55	+0:25:58	0:28:22 / 264
269	79	CUPRYŚ Dariusz	Kraków	POL	Night Runners	82M30/90	M / 227	00:59:18	05.55	+0:26:01	0:28:35 / 271
270	10	KOSSAK- MACHNO Danuta	Kraków	POL	Kkb Dystans	71K40/11	K / 43	00:59:21	05.56	+0:26:05	0:28:04 / 256
271	81	MATUZIK Mateusz	Kraków	POL	Night Runners	87M20/53	M / 228	00:59:21	05.56	+0:26:05	0:29:29 / 302
272	91	PAZDERSKA-KIPIEL Agnieszka	Kraków	POL	Nowohucki Kombinat Sportowy	83K30/16	K / 44	00:59:22	05.56	+0:26:05	0:28:59 / 282
273	283	ANDRUCHÓW Joanna	Kraków	POL		74K40/12	K / 45	00:59:23	05.56	+0:26:06	0:27:42 / 246
274	253	KUCIŃSKA Wioletta	Świątniki Górne	POL	I Ty Możesz Być Wielki - Itmbw Kraków	93K20/17	K / 46	00:59:25	05.56	+0:26:08	0:28:16 / 261
275	334	KOLASIŃSKI Paweł	Wodzisław Śląski	POL	Gascontrol	84M30/91	M / 229	00:59:28	05.56	+0:26:12	0:29:05 / 285
276	332	PRZYWARA Marcin	Kończyce Małe	POL	Gascontrol	77M30/92	M / 230	00:59:42	05.58	+0:26:25	0:28:58 / 281
277	248	CZEPIEL Tomasz	Myślenice	POL	-	73M40/52	M / 231	00:59:54	05.59	+0:26:37	0:29:24 / 298
278	400	OGIELA Edward	Miechów	POL		58M50/25	M / 232	01:00:04	06.00	+0:26:47	0:28:43 / 276
279	95	WÓJCIK Michał	Andrychów	POL	-	80M30/93	M / 233	01:00:05	06.00	+0:26:49	0:28:26 / 266
280	94	ŁOBODA Katarzyna	Andrychów	POL		81K30/17	K / 47	01:00:07	06.00	+0:26:50	0:28:26 / 265

(*)- Czas netto dla pierwszych 50-ciu na mecie / Nettime for first 50 on finish line

Klasyfikacja wg czasów netto (poza 50-cioma pierwszymi na mecie).

Msc Rank	Nr Bib	Nazwisko i imię Name	Miejscowość City	Kraj Nat.	Druż / Klub Team / Club	R-k YoB	Klasyfikacje Ranks	Czas Time	Tempo m/km	diff Net	Check points
281	288	GRABOWSKA Krystyna	Kraków	POL	Eskadra Masters	62K50/1	K / 48	01:00:09	06.00	+0:26:52	0:28:51 / 278
282	219	KALEMBA Tadeusz	Kraków	POL	Niezrzeszony	64M50/26	M / 234	01:00:13	06.01	+0:26:56	0:29:15 / 290
283	299	IDZIK Przemek	Kraków	POL	Eskadra Masters	78M30/94	M / 235	01:00:13	06.01	+0:26:56	0:28:32 / 270
284	324	MROZKA Anna	Katowice	POL	Brak	78K30/18	K / 49	01:00:14	06.01	+0:26:57	0:26:55 / 212
285	173	NOWAK Joanna	Kraków	POL		85K30/19	K / 50	01:00:18	06.01	+0:27:01	0:29:17 / 292
286	152	STANKIEWICZ Bogusław	Glogoczków	POL	Nie	76M30/95	M / 236	01:00:32	06.03	+0:27:15	0:29:28 / 301
287	223	WĘGRZYN Dorota	Raciechowice	POL	Dobczycki Klub Biegacza	90K20/18	K / 51	01:00:34	06.03	+0:27:18	0:28:12 / 259
288	109	KALISZKA Marcin	Kraków	POL	Zakrzowiec Team Challenge	78M30/96	M / 237	01:00:36	06.03	+0:27:19	0:29:35 / 306
289	401	SKRZYNIARZ Ewa	Nowiny	POL	Nowiny	89K20/19	K / 52	01:00:39	06.03	+0:27:23	0:29:34 / 305
290	326	MIGAS Justyna	Kraków	POL	*	82K30/20	K / 53	01:00:40	06.04	+0:27:23	0:29:20 / 295
291	402	KACPRZAK Paweł	Nowiny	POL	Nowiny	84M30/97	M / 238	01:00:41	06.04	+0:27:25	0:29:30 / 303
292	130	GASIŃSKA Anna	Kraków	POL		78K30/21	K / 54	01:00:42	06.04	+0:27:25	0:29:23 / 297
293	25	GNIĄDEK Tomasz	Kraków	POL	Cace	77M30/98	M / 239	01:00:55	06.05	+0:27:38	0:29:14 / 288
294	26	GNIĄDEK Gosia	Kraków	POL	Cace	74K40/13	K / 55	01:00:55	06.05	+0:27:38	0:29:15 / 289
295	66	BARAN Ewa	Cianowice	POL	Night Runners	83K30/22	K / 56	01:00:57	06.05	+0:27:40	0:28:27 / 267
296	211	MOŁONG Urszula	Kraków	POL		82K30/23	K / 57	01:01:02	06.06	+0:27:46	0:28:51 / 279
297	146	RAŻNY Irena	Kraków	POL		69K50/2	K / 58	01:01:02	06.06	+0:27:46	0:30:22 / 326
298	337	GLĄB Mariusz	Dobczyce	POL		88M20/54	M / 240	Gmin/27 01:01:04	06.06	+0:27:47	0:29:45 / 312
299	277	ZIĘBA Jakub	Kraków	POL	Nowa Huta Team	81M30/99	M / 241	01:01:07	06.06	+0:27:51	0:29:43 / 311
300	185	RYCHLIK Robert	Alwernia	POL		64M50/27	M / 242	01:01:12	06.07	+0:27:55	0:29:40 / 310
301	132	NIESPODZIAŃSKA Agata	Kraków	POL		81K30/24	K / 59	01:01:17	06.07	+0:28:01	0:29:38 / 308
302	410	MATŁOK Sylwester	Dębica	POL		79M30/100	M / 243	01:01:18	06.07	+0:28:01	0:27:34 / 241
303	89	STRĄCZEK Karolina	Kraków	POL	Night Runners	89K20/20	K / 60	01:01:34	06.09	+0:28:17	0:31:15 / 346
304	307	PIĘTA Artur	Kraków	POL		70M40/53	M / 244	01:01:42	06.10	+0:28:25	0:29:16 / 291
305	190	KASPEREK Krzysztof	Dobczyce	POL		86M20/55	M / 245	Gmin/28 01:01:49	06.10	+0:28:32	0:30:16 / 321
306	352	BEMBEN Anna	Nowa Sarzyna	POL		52K60/2	K / 61	01:01:58	06.11	+0:28:42	0:30:05 / 316
307	357	BALICKI Marcin	Wieliczka	POL		79M30/101	M / 246	01:02:16	06.13	+0:29:00	0:29:09 / 286
308	43	NOWICKI Krzysztof	Kraków	POL	Niezrzeszony	69M40/54	M / 247	01:02:17	06.13	+0:29:01	0:29:18 / 294
309	29	JAMKA Wiesław	Skawina	POL	Optima Skawina	62M50/28	M / 248	01:02:28	06.14	+0:29:12	0:30:18 / 322
310	60	SADOWSKA Jagoda	Kraków	POL	I Ty Możesz Być Wielki Itmbw Kraków	91K20/21	K / 62	01:02:47	06.16	+0:29:31	0:29:31 / 304
311	284	SZUMNY Joanna	Kraków	POL	Poranny Patrol	80K30/25	K / 63	01:02:49	06.16	+0:29:32	0:29:25 / 300
312	282	ŻMUDA Magdalena	Wola	POL		76K30/26	K / 64	01:02:50	06.17	+0:29:34	0:30:29 / 329
313	195	BOLSĘGA Krzysztof	Kraków	POL	Tkkfazory	68M40/55	M / 249	01:03:08	06.18	+0:29:51	0:29:40 / 309
314	30	MALEWSKI Zygmunt	Bochnia	POL		40M70/3	M / 250	01:03:09	06.18	+0:29:53	0:29:22 / 296
315	86	GARGAS-DZIEDZINA Joanna	Kraków	POL	Night Runners	80K30/27	K / 65	01:03:11	06.19	+0:29:54	0:29:49 / 315
316	200	KOŚMIDER Joanna	Dobczyce	POL		81K30/28	K / 66	Gmin/29 01:03:13	06.19	+0:29:56	0:30:39 / 330
317	114	KRAWCZYK Kamila	Krakow	POL	Kkb Dystans	87K20/22	K / 67	01:03:14	06.19	+0:29:57	0:31:16 / 348

(*)- Czas netto dla pierwszych 50-ciu na mecie / Nettime for first 50 on finish line

Klasyfikacja wg czasów netto (poza 50-cioma pierwszymi na mecie).

Msc Rank	Nr Bib	Nazwisko i imię Name	Miejscowość City	Kraj Nat.	Druż / Klub Team / Club	R-k YoB	Klasyfikacje Ranks	Czas Time	Tempo m/km	diff Net	Check points
318	216	KANTOR Romana	Stary Sącz	POL	Ani	79K30/29	K / 68	01:03:15	06.19	+0:29:59	0:30:20 / 323
319	177	BARAN Marek	Brzeczowice	POL		77M30/102	M / 251	Gmin/30 01:03:16	06.19	+0:29:59	0:29:38 / 307
320	217	WALECZEK Małgorzata	Nawojowa	POL	Ani	83K30/30	K / 69	01:03:17	06.19	+0:30:00	0:30:21 / 325
321	298	BARCZYK Jolanta	Częstochowa	POL	City Cross	60K50/3	K / 70	01:03:27	06.20	+0:30:10	0:30:50 / 333
322	443	KRÓL Magdalena	Sułkowice	POL		84K30/31	K / 71	01:03:34	06.21	+0:30:17	0:30:15 / 320
323	335	SOBCZAK Radosław	Jankowice	POL	Gascontrol	85M30/103	M / 252	01:03:38	06.21	+0:30:22	0:28:55 / 280
324	442	KOCIOLEK Kamil	Rzezawa	POL	Never Give Up	88M20/56	M / 253	01:03:41	06.22	+0:30:24	0:30:14 / 319
325	279	DZIAŁA Grzegorz	Wieliczka	POL	Dobczycki Klub Biegacza	83M30/104	M / 254	01:03:42	06.22	+0:30:25	0:29:14 / 287
326	395	KACZMARCZYK Michał	Kraków	POL	Night Runners	80M30/105	M / 255	01:03:50	06.23	+0:30:34	0:31:02 / 342
327	83	JANIK Dominika	Nielepice	POL	Night Runners	89K20/23	K / 72	01:03:57	06.23	+0:30:40	0:31:03 / 343
328	313	KLAŚ Justyna	Kraków	POL	Nowa Huta Team	83K30/32	K / 73	01:04:03	06.24	+0:30:47	0:30:20 / 324
329	407	ZALĘCZNY Jan	Koźmice Wielkie	POL	Dkb Dobczyce	55M60/9	M / 256	01:04:15	06.25	+0:30:58	0:30:23 / 327
330	224	GABRIEL Aleksandra	Kraków	POL	Nowa Huta Team	85K30/33	K / 74	01:04:18	06.25	+0:31:01	0:30:10 / 317
331	416	PAWLIK Ula	Wieliczka	POL		82K30/34	K / 75	01:04:20	06.26	+0:31:04	0:30:29 / 328
332	84	MAZUR Katarzyna	Niepołomice	POL	Night Runners	84K30/35	K / 76	01:04:22	06.26	+0:31:05	0:30:59 / 338
333	110	BILKOWSKI Dominik	Krakow	POL	Nowa Huta Team	91M20/57	M / 257	01:04:27	06.26	+0:31:10	0:30:51 / 335
334	205	LATOSIŃSKA Edyta	Kraków	POL	Nowa Huta Team	93K20/24	K / 77	01:04:27	06.26	+0:31:10	0:30:50 / 334
335	39	WOJTANOWICZ Monika	Węgrzce	POL		79K30/36	K / 78	01:04:42	06.28	+0:31:26	0:30:56 / 336
336	207	MISIARZ Józef	Kraków	POL	Limanowa Forrest	57M50/29	M / 258	01:05:00	06.30	+0:31:44	0:30:43 / 331
337	160	KRAWCZYK-KUBOWICZ Gabryśia	Kraków	POL	Nowohucki Kombinat Sportowy	83K30/37	K / 79	01:05:05	06.30	+0:31:48	0:29:03 / 284
338	237	HADRO Lilianna	Dubiecko	POL	Zamek Dubiecko Running Team	72K40/14	K / 80	01:05:05	06.30	+0:31:49	0:31:00 / 340
339	310	LESZCZYŃSKI Mariusz	Dobczyce	POL	Alpha - Zabiegani	84M30/106	M / 259	Gmin/31 01:05:05	06.30	+0:31:49	0:29:47 / 314
340	236	HADRO Dariusz	Dubiecko	POL	Zamek Dubiecko Running Team	72M40/56	M / 260	01:05:06	06.30	+0:31:50	0:31:01 / 341
341	170	JĘDRZEJCZYK Tomasz	Kraków	POL		78M30/107	M / 261	01:05:19	06.31	+0:32:02	0:28:17 / 262
342	257	DROBNIAK Katarzyna	Krakow	POL	Nowa Huta Team	84K30/38	K / 81	01:05:27	06.32	+0:32:10	0:31:00 / 339
343	181	KAIM Antoni	Myślenice	POL		61M50/30	M / 262	01:05:40	06.34	+0:32:24	0:30:59 / 337
344	117	KLIMEK Beata	Skawina	POL		79K30/39	K / 82	01:05:45	06.34	+0:32:28	0:31:47 / 356
345	149	MAJOR Anna	Krakow	POL		79K30/40	K / 83	01:05:58	06.35	+0:32:42	0:31:32 / 355
346	197	WIERTEK Sylwia	Świątniki Górne	POL	-	85K30/41	K / 84	01:06:04	06.36	+0:32:47	0:32:37 / 363
347	394	WAŹTOREK Piotr	Dobczyce	POL		92M20/58	M / 263	Gmin/32 01:06:10	06.37	+0:32:53	0:32:45 / 369
348	103	JANAS Joanna	Dobczyce	POL	-	78K30/42	K / 85	Gmin/33 01:06:19	06.37	+0:33:02	0:31:12 / 345
349	351	SIGER Adam	Łódź	POL	Fundacja Udaru Mózgu	74M40/57	M / 264	01:06:42	06.40	+0:33:25	0:30:14 / 318
350	289	ĆWIERZ Joanna	Dobczyce	POL	Dobczycki Klub Biegacza	90K20/25	K / 86	Gmin/34 01:06:44	06.40	+0:33:28	0:30:50 / 332
351	379	ZAWODNIK Do uzup		POL		M / 265		01:06:46	06.40	+0:33:30	
352	413	IRLIK Andrzej	Staniątki	POL	Gimnazjum Niepołomice	58M50/31	M / 266	01:07:07	06.42	+0:33:50	0:32:10 / 360
353	52	WAŚIK Rafał	Kraków	POL	Sparen Team	79M30/108	M / 267	01:07:07	06.42	+0:33:50	0:31:22 / 349





(*)- Czas netto dla pierwszych 50-ciu na mecie / Nettime for first 50 on finish line

Klasyfikacja wg czasów netto (poza 50-cioma pierwszymi na mecie).

Msc Rank	Nr Bib	Nazwisko i imię Name	Miejscowość City	Kraj Nat.	Druż / Klub Team / Club	R-k YoB	Klasyfikacje Ranks	Czas Time	Tempo m/km	diff Net	Check points
354	138	MICHALISZYN Katarzyna	Boleń	POL			78K30/43 K / 87	01:07:32	06.45	+0:34:16	0:34:12 / 386
355	101	GORZKOWSKI Bartłomiej	Kraków	POL			81M30/109 M / 268	01:07:40	06.46	+0:34:24	0:32:09 / 359
356	75	DZIURA Justyna	Łyczanka	POL			88K20/26 K / 88	01:07:54	06.47	+0:34:38	0:31:15 / 347
357	76	SPYTEK Marcin	Stadniki	POL			91M20/59 M / 269	Gmin/35 01:07:56	06.47	+0:34:39	0:31:10 / 344
358	376	KLIMEK Bartosz	Dobczyce	POL			76M30/110 M / 270	Gmin/36 01:08:02	06.48	+0:34:46	0:32:05 / 358
359	107	NYKIEL Anna	Dobczyce	POL			95K20/27 K / 89	Gmin/37 01:08:06	06.48	+0:34:49	0:33:05 / 373
360	108	PANUŚ Krzysztof	Myślenice	POL			94M20/60 M / 271	01:08:06	06.48	+0:34:50	0:33:05 / 374
361	227	ŁOJEK Zofia	Kraków	POL			95K20/28 K / 90	01:08:16	06.49	+0:34:59	0:34:14 / 387
362	405	WOŹNIAK Barbara	Zagórze	POL	Ks Limanowa 'forrest'		55K60/3 K / 91	01:08:17	06.49	+0:35:01	0:32:30 / 362
363	406	JARZĄBEK Monika	Zawada	POL			87K20/29 K / 92	01:08:22	06.50	+0:35:06	0:32:44 / 368
364	64	PLACHTA Michał	Zakliczyn	POL			91M20/61 M / 272	01:08:43	06.52	+0:35:26	0:32:44 / 365
365	3	BILSKA Łucja	Niepolomice	POL			85K30/44 K / 93	01:08:43	06.52	+0:35:27	0:33:32 / 380
366	65	KALETA Aleksandra	Borzęta	POL			95K20/30 K / 94	01:08:44	06.52	+0:35:28	0:32:44 / 367
367	93	KUCHTA Teresa	Michalowice	POL			75K40/15 K / 95	01:08:56	06.53	+0:35:39	0:33:15 / 376
368	92	KARCZ Barbara renata	Dobczyce	POL			88K20/31 K / 96	Gmin/38 01:08:56	06.53	+0:35:39	0:33:16 / 377
369	4	ŚCIBISZ Bogdan	Sosnowiec	POL	Tkksaturnczeladz		43M70/4 M / 273	01:08:59	06.53	+0:35:42	0:31:59 / 357
370	34	DZIURA Maciej	Kraków	POL			73M40/58 M / 274	01:08:59	06.53	+0:35:43	0:31:24 / 350
371	186	WIŚNIEWSKA Dorota	Kraków	POL			79K30/45 K / 97	01:09:25	06.56	+0:36:08	0:32:42 / 364
372	161	BOŹEK Ewa	Kraków	POL	-		75K40/16 K / 98	01:09:25	06.56	+0:36:09	0:33:34 / 381
373	304	BZOWSKA Ida	Dobczyce	POL			88K20/32 K / 99	Gmin/39 01:09:41	06.58	+0:36:24	0:33:14 / 375
374	377	KLIMEK Anna	Dobczyce	POL			78K30/46 K / 100	Gmin/40 01:09:52	06.59	+0:36:35	0:32:26 / 361
375	252	JASIŃSKI Piotr	Kraków	POL	Nowa Huta Team		77M30/111 M / 275	01:09:52	06.59	+0:36:36	0:31:30 / 354
376	425	DERLATKA Paweł	Kraków	POL	Nowa Huta Team		80M30/112 M / 276	01:09:52	06.59	+0:36:36	0:31:28 / 351
377	296	PRZYJEMSKI Krzysztof	Kraków	POL	Nowa Huta Team		76M30/113 M / 277	01:09:57	06.59	+0:36:41	0:31:29 / 353
378	256	ZYGULA Magdalena	Kraków	POL	Nowa Huta Team		84K30/47 K / 101	01:10:00	07.00	+0:36:43	0:31:29 / 352
379	255	BUCZKOWSKA Magdalena	Środa	POL	Night Runners		85K30/48 K / 102	01:10:35	07.03	+0:37:19	0:34:40 / 390
380	88	WILKOLEK Krzysztof	Skawina	POL	Night Runners		88M20/62 M / 278	01:10:35	07.03	+0:37:19	0:34:39 / 389
381	360	KACZMARSKI Robert	Kraków	POL	Niezrzeszony		65M50/32 M / 279	01:11:43	07.10	+0:38:27	0:32:54 / 371
382	15	PASIEKA Grzegorz	Dobczyce	POL	Dobczycki Klub Biegacza		75M40/59 M / 280	Gmin/41 01:11:56	07.11	+0:38:40	0:33:57 / 383
383	24	ŻABA Roman	Dobczyce	POL			68M40/60 M / 281	Gmin/42 01:11:59	07.11	+0:38:42	0:33:59 / 384
384	404	WAŹTOREK Tomek	Dobczyce	POL	Effect Or Kielce		89M20/63 M / 282	Gmin/43 01:12:31	07.15	+0:39:15	0:32:44 / 366
385	380	WAŹTOREK Roman	Dobczyce	POL	Dobczycki Klub Biegacza		53M60/10 M / 283	Gmin/44 01:12:33	07.15	+0:39:16	0:32:45 / 370
386	121	KOZDRA Anna	Kraków	POL	Niezrzeszona		76K30/49 K / 103	01:12:44	07.16	+0:39:27	0:35:17 / 393
387	316	JEŹAK Joanna	Kraków	POL	Nowa Huta Team		86K20/33 K / 104	01:12:49	07.16	+0:39:33	0:33:53 / 382
388	57	KOTARBA Urszula	Kraków	POL	-		83K30/50 K / 105	01:12:54	07.17	+0:39:37	0:34:24 / 388
389	5	SURÓWKA Edyta	Mogilany	POL			80K30/51 K / 106	01:12:57	07.17	+0:39:40	0:34:01 / 385
390	409	SARNIK Jakub	Nowy Sącz	POL	Sp 20 Nowy Sącz		07 M / 284	01:13:11	07.19	+0:39:55	0:33:02 / 372

(*)- Czas netto dla pierwszych 50-ciu na mecie / Nettime for first 50 on finish line

Klasyfikacja wg czasów netto (poza 50-cioma pierwszymi na mecie).

<i>Msc Rank</i>	<i>Nr Bib</i>	<i>Nazwisko i imię Name</i>	<i>Miejscowość City</i>	<i>Kraj Nat.</i>	<i>Druż / Klub Team / Club</i>	<i>R-k YoB</i>	<i>Klasyfikacje Ranks</i>	<i>Czas Time</i>	<i>Tempo m/km</i>	<i>diff Net</i>	<i>Check points</i>
391	265	BĘDUCH Weronika	Siedlec	 POL	Night Runners	91K20/34	K / 107	01:13:19	07.19	+0:40:03	0:35:07 / 391
392	366	LAMPART Marta	Rybnik	 POL	Night Runners	83K30/52	K / 108	01:13:21	07.20	+0:40:05	0:35:12 / 392
393	119	ALECHNOWICZ Iwona	Nowa Huta	 POL	Nowa Huta Team	59K50/4	K / 109	01:13:33	07.21	+0:40:16	0:33:24 / 378
394	106	MAZUREK Monika	Kraków	 POL	Nowa Huta Team	74K40/17	K / 110	01:13:37	07.21	+0:40:21	0:33:25 / 379

(*)- Czas netto dla pierwszych 50-ciu na mecie / Nettime for first 50 on finish line