

IV Nocny Bieg Uliczny

WYNIKI ZAWODÓW / RESULTS LIST

Bieg 10 km

Organizator: Miejski Ośrodek Sportu i Rekreacji w Czerwionce-Leszczynach

Data: 05 września 2015 r.

Miejsce: Czerwionka-Leszczyny

Dystans: 10 km

Klasyfikacja wg czasów brutto

Msc Rank	Nr Bib	Nazwisko i imię Name	Miejscowość City	Kraj Nat.	Druż / Klub Team / Club	R-k YoB	Klasyfikacje Ranks	Czas		Tempo m/km	diff Net	Check points		
								Netto	Net			2,25 km	5km	7,5 km
1	1	KLAYBOR Dawid	Drzycim	POL		90M20/1	M / 1	00:31:10	00:31:10	03.07	+0:00:00	0:07:04 / 1	0:15:02 / 1	0:23:02 / 1
2	4944	PAŁKA Piotr	Czestochowa	POL	Budowlani	84M30/1	M / 2	00:31:27	00:31:27	03.08	+0:00:17	0:07:04 / 2	0:15:06 / 2	0:23:24 / 2
3	215	CZUPAŁA Martin	Zabrze	POL	Uks Olimpia Zabrze	94M20/2	M / 3	00:32:25	00:32:25	03.14	+0:01:15	0:07:05 / 3	0:15:26 / 3	0:23:56 / 3
4	4770	ŁOSEK Paweł	Tychy	POL	Www.pawelkosek.com/ Spla Tychy	91M20/3	M / 4	00:32:51	00:32:51	03.17	+0:01:41	0:07:17 / 4	0:15:43 / 5	0:24:22 / 5
5	182	JAMIŃSKI Adam	Tychy	POL		90M20/4	M / 5	00:33:04	00:33:04	03.18	+0:01:54	0:07:27 / 5	0:15:43 / 4	0:24:20 / 4
6	241	NAWROT Paweł	Świętochłowice	POL	Bieg Z Chrystusem!	90M20/5	M / 6	00:33:20	00:33:20	03.20	+0:02:10	0:07:29 / 7	0:16:04 / 6	0:24:46 / 6
7	223	WOJTEK Paweł	Zabrze	POL	Uks Olimpia Zabrze	94M20/6	M / 7	00:33:45	00:33:45	03.22	+0:02:35	0:07:29 / 9	0:16:10 / 7	0:24:58 / 7
8	174	WRÓBEL Tomasz	Goleszów	POL	Mks Centrum Dziegielów	73M40/1	M / 8	00:33:50	00:33:50	03.23	+0:02:40	0:07:32 / 10	0:16:12 / 9	0:25:04 / 8
9	8	WINKLER Paweł	Marklowice	POL	Winkler Team	89M20/7	M / 9	00:33:58	00:33:58	03.23	+0:02:48	0:07:29 / 6	0:16:13 / 10	0:25:11 / 9
10	72	SZULIK Grzegorz	Jastrzębie Zdrój	POL	Zsrg Sp. Z O.o. /kb Mosir Jastrzębie Zdrój	81M30/2	M / 10	00:34:00	00:34:00	03.24	+0:02:50	0:07:42 / 13	0:16:29 / 11	0:25:23 / 12
11	177	HAREŻA Marek	Czechowice-dziedz	POL		88M20/8	M / 11	00:34:03	00:34:03	03.24	+0:02:53	0:07:35 / 11	0:16:36 / 14	0:25:23 / 11
12	224	LIZAK Wojciech	Jastrzębie Zdrój	POL		80M30/3	M / 12	00:34:07	00:34:07	03.24	+0:02:57	0:07:43 / 14	0:16:29 / 12	0:25:24 / 13
13	118	WOLNIK Mateusz	Lyski	POL	Mosir Łaziska Górne	91M20/9	M / 13	00:34:10	00:34:10	03.25	+0:03:00	0:07:29 / 8	0:16:11 / 8	0:25:11 / 10
14	4685	RAJWA Roman	Jastrzębie-zdrój	POL		91M20/10	M / 14	00:34:16	00:34:16	03.25	+0:03:06	0:07:42 / 12	0:16:30 / 13	0:25:24 / 14
15	107	GOLEŃ Robert	Katowice	POL		72M40/2	M / 15	00:34:51	00:34:51	03.29	+0:03:41	0:07:54 / 16	0:16:55 / 16	0:26:00 / 16
16	246	ZIELONKA Robert	Chrzanów	POL	Motomaster	73M40/3	M / 16	00:34:53	00:34:53	03.29	+0:03:43	0:07:54 / 18	0:16:56 / 17	0:26:00 / 17
17	61	SZYMURA Grzegorz	Leszczyny	POL	Leszczyny	71M40/4	M / 17	Gmin/1 00:34:57	00:34:57	03.29	+0:03:47	0:07:54 / 15	0:16:55 / 15	0:26:00 / 15
18	4900	BŁAHUT Rafał	Ustroń	POL		81M30/4	M / 18	00:35:02	00:35:00	03.30	+0:03:52	0:07:54 / 17	0:16:56 / 18	0:26:00 / 18
19	4665	DIEBEL Krzysztof	Kamień	POL	Rybnicka Grupa Biegowa Pędzimy Razem	80M30/5	M / 19	00:36:33	00:36:32	03.39	+0:05:23	0:08:16 / 22	0:17:38 / 20	0:27:07 / 20
20	218	HOLONA Wojciech	Rybnik	POL	Sbd Energetyk Rybnik	67M40/5	M / 20	00:36:40	00:36:38	03.39	+0:05:30	0:08:25 / 25	0:17:40 / 21	0:27:04 / 19
21	4559	IWANOWSKI Sylwester	Czeladz	POL	Tkkf Czeladz	69M40/6	M / 21	00:36:43	00:36:43	03.40	+0:05:33	0:08:09 / 19	0:17:37 / 19	0:27:11 / 21
22	138	SZCZYRBOWSKI Michał	Rybnik	POL	Akademiarolkarza.pl	81M30/6	M / 22	00:36:50	00:36:47	03.40	+0:05:40	0:08:16 / 23	0:17:44 / 23	0:27:19 / 22
23	197	FLIEGERT Mateusz	Rybnik	POL	Chemika Rybnik	94M20/11	M / 23	00:36:51	00:36:51	03.41	+0:05:41	0:08:39 / 34	0:18:13 / 26	0:27:32 / 25
24	4780	WRZESIŃSKI Andrzej	Tychy	POL		61M50/1	M / 24	00:36:56	00:36:55	03.41	+0:05:46	0:08:14 / 21	0:17:43 / 22	0:27:22 / 24
25	60	MARTINI Dawid	Łędziny	POL	Longer_7 - Amator Runner	91M20/12	M / 25	00:37:18	00:37:16	03.43	+0:06:08	0:08:14 / 20	0:18:06 / 25	0:27:22 / 23
26	39	CEREMUGA Mateusz	Orzesze-mościska	POL	Sts Biegatow Mikołów	91M20/13	M / 26	00:37:45	00:37:41	03.46	+0:06:35	0:08:57 / 45	0:18:51 / 36	0:28:33 / 31

(*)- Czas netto dla pierwszych 50-ciu na mecie / Nettime for first 50 on finish line

Klasyfikacja wg czasów brutto

Msc Rank	Nr Bib	Nazwisko i imię Name	Miejscowość City	Kraj Nat.	Druż / Klub Team / Club	R-k YoB	Klasyfikacje Ranks	Czas Time	Netto	Tempo m/km	diff Net	Check points		
27	89	BARTECZKO Adam	Rybnik	POL		61M50/2	M / 27	00:37:46	00:37:46	03.46 +0:06:36	0:08:38 / 33	0:18:30 / 31	0:28:13 / 29	
28	83	BARTNIK Sebastian	Jastrzębie Zdrój	POL	Niezrzeszony	76M30/7	M / 28	00:37:46	00:37:44	03.46 +0:06:36	0:08:38 / 31	0:18:18 / 28	0:28:03 / 27	
29	214	GRUSZKA Damian	Rybnik	POL		88M20/14	M / 29	00:37:59	00:37:58	03.47 +0:06:49	0:08:31 / 28	0:18:17 / 27	0:28:08 / 28	
30	52	SLUPIK Tomasz	Belk	POL	Solectwo - Belk	77M30/8	M / 30	Gmin/2	00:38:04	00:38:02	03.48 +0:06:54	0:08:24 / 24	0:18:00 / 24	0:28:03 / 26
31	4954	BOBZA Walenty	Bieruń	POL		86M20/15	M / 31	00:38:22	00:38:22	03.50 +0:07:12	0:08:53 / 36	0:18:51 / 38	0:28:36 / 33	
32	122	MENDECKA Michalina	Łaziska Górne	POL	Mosir Łaziska Górne	92K20/1	K / 1	00:38:22	00:38:22	03.50 +0:07:12	0:08:53 / 37	0:18:51 / 37	0:28:36 / 34	
33	213	ADAMCZYK Dawid	Rybnik	POL		92M20/16	M / 32	00:38:27	00:38:25	03.50 +0:07:17	0:08:32 / 29	0:18:19 / 29	0:28:21 / 30	
34	26	KONSEK Paweł	Żory	POL	Żory-kleszczówka	90M20/17	M / 33	00:38:31	00:38:23	03.50 +0:07:21	0:08:38 / 32	0:18:29 / 30	0:28:35 / 32	
35	88	BOCHENEK Jakub	Cieszyn	POL	----	82M30/9	M / 34	00:38:31	00:38:28	03.50 +0:07:21	0:09:01 / 49	0:19:01 / 42	0:28:58 / 38	
36	109	JASNOCH Marcin	Bytom	POL	Olusia Team	80M30/10	M / 35	00:38:39	00:38:36	03.51 +0:07:29	0:08:59 / 48	0:19:04 / 49	0:29:05 / 42	
37	4873	BUJNOWSKI Artur	Knurów	POL	Kb Endurance Solidarni Knurów	87M20/18	M / 36	00:38:43	00:38:38	03.51 +0:07:33	0:08:48 / 35	0:18:41 / 33	0:28:37 / 35	
38	4803	DŁUGOSZ Agata	Tychy	POL	Biegam Z Pasją	82K30/1	K / 2	00:38:44	00:38:42	03.52 +0:07:34	0:08:57 / 43	0:18:58 / 39	0:28:53 / 36	
39	97	KIECOŃ Michał	Ustroń	POL	Ustroń Mountain Team	88M20/19	M / 37	00:38:49	00:38:45	03.52 +0:07:39	0:09:02 / 52	0:19:01 / 43	0:28:58 / 39	
40	226	KORZUSZNIK Wojciech	Czerwionka	POL	Luxtorpeda Czerwionka	86M20/20	M / 38	Gmin/3	00:38:50	00:38:46	03.52 +0:07:40	0:09:03 / 54	0:19:07 / 50	0:29:10 / 47
41	207	STACHOWSKI Ireneusz	Wodzisław Śląski	POL	Forma Wodzisław Śląski	74M40/7	M / 39	00:39:00	00:38:59	03.53 +0:07:50	0:08:35 / 30	0:18:39 / 32	0:28:55 / 37	
42	17	TRUSIEWICZ Michał	Jastrzębie Zdroj	POL	Niezrzeszony	80M30/11	M / 40	00:39:05	00:39:03	03.54 +0:07:55	0:08:57 / 41	0:18:59 / 40	0:29:05 / 41	
43	105	MICHALISZYN Krzysztof	Kraków	POL		74M40/8	M / 41	00:39:05	00:39:02	03.54 +0:07:55	0:09:01 / 50	0:19:03 / 48	0:29:05 / 45	
44	112	SKWORC Grzegorz	Siemianowice	POL		87M20/21	M / 42	00:39:11	00:39:11	03.55 +0:08:01	0:08:28 / 27	0:18:43 / 35	0:29:05 / 43	
45	4537	SZCZUREK Alicja	Zabrze	POL	Uks Olimpia Zabrze	94K20/2	K / 3	00:39:21	00:39:21	03.56 +0:08:11	0:08:57 / 44	0:18:59 / 41	0:29:05 / 44	
46	235	PANEK Marcin	Kuźnia Raciborska	POL	Biały Kenijczyk	76M30/12	M / 43	00:39:21	00:39:20	03.56 +0:08:11	0:08:57 / 42	0:19:01 / 44	0:29:04 / 40	
47	81	BIELIŃSKA Monika	Przysowice	POL	M&a Przysowice	83K30/2	K / 4	00:39:25	00:39:24	03.56 +0:08:15	0:08:57 / 46	0:19:02 / 45	0:29:09 / 46	
48	7	SERAFIN Dariusz	Jastrzębie-zdrój	POL	Ksrg Zofiówka/ Kb Fartlek	69M40/9	M / 44	00:39:39	00:39:35	03.57 +0:08:29	0:09:18 / 68	0:19:31 / 58	0:29:39 / 51	
49	4875	GRYCMAN Kazimierz	Ciechowice	POL		72M40/10	M / 45	00:39:48	00:39:47	03.58 +0:08:38	0:09:02 / 51	0:19:10 / 51	0:29:36 / 50	
50	4536	RAJWA Jan	Jastrzębie-zdrój	POL		89M20/22	M / 46	00:39:57	00:39:45	03.58 +0:08:47	0:08:58 / 47	0:19:02 / 46	0:29:25 / 48	
51	4794	LIS Paweł	Ledziny	POL		91M20/23	M / 47	00:39:58	00:39:54	03.59 +0:08:48	0:09:04 / 56	0:19:28 / 57	0:29:46 / 53	
52	169	CZERWIŃSKI Robert	Skrbeńsko	POL	Ks Mosir Jastrzębie	89M20/24	M / 48	00:40:00	00:40:00	04.00 +0:08:50	0:08:26 / 26	0:18:43 / 34	0:29:46 / 52	
53	130	URBAŃCZYK Karol	Gliwice	POL	Night Runners Gliwice	90M20/25	M / 49	00:40:02	00:39:44	03.58 +0:08:52	0:09:27 / 80	0:19:45 / 66	0:29:58 / 58	
54	33	MRÓZ Paweł	Oświęcim	POL	Mrozy Team	75M40/11	M / 50	00:40:05	00:40:03	04.00 +0:08:55	0:09:07 / 58	0:19:32 / 59	0:30:01 / 60	
55	16	LAPOT Dariusz	Katowice	POL	Niezrzeszony	71M40/12	M / 51	00:40:06	00:40:04	04.00 +0:08:56	0:09:08 / 59	0:19:33 / 60	0:30:01 / 61	
56	4662	SMYK Robert	Gliwice	POL	Night Runners Gliwice	71M40/13	M / 52	00:40:08	00:39:50	03.59 +0:08:58	0:09:38 / 89	0:19:51 / 72	0:30:04 / 62	
57	90	WITALA Tomasz	Żory	POL		77M30/13	M / 53	00:40:11	00:40:01	04.00 +0:09:01	0:09:22 / 73	0:19:24 / 56	0:29:47 / 54	
58	178	DEŃCA Jan	Rudnik	POL	Ziemia Raciborska	53M60/1	M / 54	00:40:13	00:40:13	04.01 +0:09:03	0:08:54 / 38	0:19:02 / 47	0:29:28 / 49	
59	62	LEWICKA Elżbieta	Knurów	POL	Niezrzeszony	75K40/1	K / 5	00:40:18	00:40:16	04.01 +0:09:08	0:09:08 / 60	0:19:22 / 54	0:29:51 / 55	
60	91	CICHOCKI Łukasz	Stanowice	POL	Luxtorpeda Czerwionka	81M30/14	M / 55	Gmin/4	00:40:28	00:40:20	04.02 +0:09:18	0:09:09 / 62	0:19:23 / 55	0:29:54 / 57
61	80	SIKORA Stefan	Bielsko-biała	POL	Beskidek Bielsko Biała	49M60/2	M / 56	00:40:31	00:40:24	04.02 +0:09:21	0:09:24 / 75	0:19:48 / 71	0:30:06 / 63	
62	221	KAPELA Marcin	Bielsko-biała	POL		83M30/15	M / 57	00:40:33	00:40:30	04.03 +0:09:23	0:09:19 / 70	0:19:45 / 67	0:30:13 / 65	
63	41	KROL Jerzy	Czerwionka	POL	King Manhattan	66M40/14	M / 58	Gmin/5	00:40:42	00:40:42	04.04 +0:09:32	0:08:55 / 39	0:19:21 / 53	0:30:00 / 59

(*)- Czas netto dla pierwszych 50-ciu na mecie / Nettime for first 50 on finish line

Klasyfikacja wg czasów brutto

Msc Rank	Nr Bib	Nazwisko i imię Name	Miejscowość City	Kraj Nat.	Druż / Klub Team / Club	R-k YoB	Klasyfikacje Ranks	Czas Time	Netto	Tempo m/km	diff Net	Check points
64	4856	BUKOWSKI Marek	Belk	POL	Niezrzeszony	72M40/15	M / 59	Gmin/6	00:40:47	00:40:45	04.04 +0:09:37	0:08:55 / 40 0:19:14 / 52 0:29:53 / 56
65	4808	MACHLOWSKI Ryszard	Kraków	POL	Kkb Dystans Kraków / Festiwal Biegowy Krynica	63M50/3	M / 60		00:40:47	00:40:42	04.04 +0:09:37	0:09:05 / 57 0:19:38 / 63 0:30:16 / 67
66	135	CIECIAK Grzegorz	Żory	POL	Hrmax Żory	74M40/16	M / 61		00:40:49	00:40:43	04.04 +0:09:39	0:09:13 / 67 0:19:37 / 62 0:30:12 / 64
67	4659	PROBE Bartek	Czenionka-	POL		86M20/26	M / 62	Gmin/7	00:41:06	00:41:00	04.06 +0:09:56	0:09:11 / 65 0:19:46 / 68 0:30:37 / 71
68	101	SMYCZEK Krystian	Belk	POL	Team Smyczek	73M40/17	M / 63	Gmin/8	00:41:11	00:41:04	04.06 +0:10:01	0:09:26 / 79 0:19:48 / 70 0:30:30 / 69
69	35	HENSEL Krzysztof	Czenionka	POL		77M30/16	M / 64	Gmin/9	00:41:14	00:41:11	04.07 +0:10:04	0:09:11 / 66 0:19:45 / 65 0:30:31 / 70
70	4876	MIKOSZ Piotr	Knurów	POL		91M20/27	M / 65		00:41:17	00:41:11	04.07 +0:10:07	0:09:28 / 83 0:19:57 / 75 0:30:52 / 75
71	4989	PRUBE Szymon	Gliwice	POL		82M30/17	M / 66		00:41:18	00:41:12	04.07 +0:10:08	0:09:11 / 64 0:19:46 / 69 0:30:37 / 72
72	157	ZAWISŁOK Michał	Tworóg	POL		81M30/18	M / 67		00:41:21	00:41:15	04.07 +0:10:11	0:09:04 / 55 0:19:37 / 61 0:30:28 / 68
73	238	WROŃSKA Beata	Jaworzno	POL		80K30/3	K / 6		00:41:24	00:41:24	04.08 +0:10:14	0:09:21 / 72 0:19:56 / 74 0:30:40 / 73
74	21	OBROŚLAK Jacek	Jastrzębie Zdrój	POL	Niezrzeszony	73M40/18	M / 68		00:41:40	00:41:32	04.09 +0:10:30	0:09:39 / 90 0:20:18 / 80 0:30:58 / 77
75	4666	JECZMIONKA Szymon	Rogów	POL		91M20/28	M / 69		00:41:45	00:41:33	04.09 +0:10:35	0:09:35 / 86 0:19:53 / 73 0:30:43 / 74
76	220	WAWRZYCZEK Grzegorz	Zabrze	POL	Running Team Zabrze	68M40/19	M / 70		00:41:51	00:41:47	04.10 +0:10:41	0:09:24 / 76 0:20:08 / 76 0:30:56 / 76
77	230	MATUSZCZYK Marek	Rybnik	POL	Rybnicka Grupa Biegowa Pędzimy Razem	79M30/19	M / 71		00:41:53	00:41:45	04.10 +0:10:43	0:09:47 / 93 0:20:27 / 87 0:31:13 / 79
78	172	PETKIEWICZ Tomasz	Mikołów	POL	Kia Etrans	87M20/29	M / 72		00:41:56	00:41:48	04.10 +0:10:46	0:09:36 / 87 0:20:18 / 79 0:31:11 / 78
79	4538	JANOWSKA Michalina	Rybnik	POL	Sbd Energetyk Rybnik	87K20/3	K / 7		00:42:03	00:42:01	04.12 +0:10:53	0:09:25 / 78 0:20:21 / 84 0:31:19 / 80
80	4968	GRUSZCZYK Grzegorz	Bielsko-biała	POL	----	82M30/20	M / 73		00:42:03	00:41:56	04.11 +0:10:53	0:09:21 / 71 0:20:14 / 77 0:31:19 / 81
81	25	STOKŁOSA Michał	Belk	POL		83M30/21	M / 74	Gmin/10	00:42:09	00:42:00	04.12 +0:10:59	0:09:37 / 88 0:20:19 / 81 0:31:22 / 83
82	133	WROŻYNA Rafał	Czenionka-leszcz	POL		87M20/30	M / 75	Gmin/11	00:42:16	00:42:12	04.13 +0:11:06	0:09:29 / 84 0:20:26 / 85 0:31:27 / 84
83	198	FLIEGERT Ewa	Rybnik	POL	Chemika Rybnik	65K50/1	K / 8		00:42:17	00:42:17	04.13 +0:11:07	0:09:27 / 81 0:20:28 / 88 0:31:21 / 82
84	34	RATAJCZAK Dariusz	Czenionka-leszcz	POL	Classen Running Team	75M40/20	M / 76	Gmin/12	00:42:51	00:42:44	04.16 +0:11:41	0:09:59 / 98 0:21:06 / 93 0:32:06 / 89
85	92	GRABARCZYK Damian	Świerklany	POL	Akademia Biegania Świerklanach	81M30/22	M / 77		00:42:54	00:42:48	04.16 +0:11:44	0:09:30 / 85 0:20:21 / 83 0:31:29 / 85
86	167	BIENIASZEK Katarzyna	Żory	POL	Hrmax Żory	72K40/2	K / 9		00:43:04	00:43:03	04.18 +0:11:54	0:09:18 / 69 0:20:30 / 89 0:31:54 / 88
87	155	FREJ Adam	Łąka	POL		80M30/23	M / 78		00:43:21	00:43:13	04.19 +0:12:11	0:10:08 / 106 0:21:17 / 97 0:32:26 / 93
88	106	RENCZ Małgorzata	Orzesze	POL		74K40/3	K / 10		00:43:24	00:43:19	04.19 +0:12:14	0:09:28 / 82 0:20:27 / 86 0:31:53 / 87
89	38	MAJ Przemysław	Jastrzębie-zdrój	POL		87M20/31	M / 79		00:43:38	00:43:24	04.20 +0:12:28	0:10:00 / 100 0:21:10 / 95 0:32:23 / 92
90	184	ROMIK Krzysztof	Pyskowice	POL	Fundacja 'tacy Sami'	77M30/24	M / 80		00:43:42	00:43:42	04.22 +0:12:32	0:09:39 / 91 0:20:40 / 90 0:32:06 / 90
91	100	BRACHMAN Grzegorz	Rybnik	POL		73M40/21	M / 81		00:43:42	00:43:37	04.21 +0:12:32	0:09:08 / 61 0:20:15 / 78 0:31:51 / 86
92	4569	SZULC Sebastian	Ornontowice	POL		89M20/32	M / 82		00:43:47	00:43:38	04.21 +0:12:37	0:10:19 / 115 0:21:38 / 104 0:32:50 / 95
93	148	WATOŁA Michał	Rybnik	POL	Yoobee	82M30/25	M / 83		00:43:52	00:43:46	04.22 +0:12:42	0:09:25 / 77 0:20:47 / 91 0:32:30 / 94
94	4521	WOJTASZEK Dawid	Racibórz	POL		93M20/33	M / 84		00:43:54	00:43:39	04.21 +0:12:44	0:10:44 / 156 0:22:19 / 136 0:33:39 / 113
95	129	MICHAŁSKI Mateusz	Szczekowice	POL		94M20/34	M / 85	Gmin/13	00:44:00	00:43:53	04.23 +0:12:50	0:09:02 / 53 0:20:20 / 82 0:32:07 / 91
96	4009	STASZEWSKI Łukasz	Ornontowice	POL		76M30/26	M / 86		00:44:02	00:43:52	04.23 +0:12:52	0:10:19 / 116 0:21:38 / 105 0:32:51 / 96
97	166	WASIK Marcin	Gliwice	POL		76M30/27	M / 87		00:44:30	00:44:24	04.26 +0:13:20	0:09:56 / 95 0:21:06 / 94 0:32:54 / 97
98	114	DĄBAŁ Fryderyk	Racibórz	POL	Berserkers Team Racibórz	87M20/35	M / 88		00:44:31	00:44:22	04.26 +0:13:21	0:10:41 / 148 0:22:14 / 131 0:33:34 / 108
99	176	SZCZEPAŃSKI Rafał	Bytom	POL	Opel Active Team	76M30/28	M / 89		00:44:32	00:44:23	04.26 +0:13:22	0:10:11 / 107 0:21:45 / 108 0:33:24 / 104
100	144	KURYŁO Zenon	Rybnik	POL	Geo-bud-t.b.m. Żory	66M40/22	M / 90		00:44:34	00:44:31	04.27 +0:13:24	0:09:41 / 92 0:21:17 / 98 0:33:04 / 100

(*)- Czas netto dla pierwszych 50-ciu na mecie / Nettime for first 50 on finish line

Klasyfikacja wg czasów brutto

Msc Rank	Nr Bib	Nazwisko i imię Name	Miejscowość City	Kraj Nat.	Druż / Klub Team / Club	R-k YoB	Klasyfikacje Ranks	Czas Time	Netto	Tempo m/km	diff Net	Check points		
101	127	PLUTA Paweł	Rybnik	POL	Akademirolkarza.pl	80M30/29	M / 91	00:44:34	00:44:21	04.26 +0:13:24	0:10:15 / 110	0:21:47 / 109	0:33:22 / 103	
102	93	GRAJNER Bartosz	Czerwonka-leszcz	POL	Niezrzeszony	89M20/36	M / 92	Gmin/14	00:44:41	00:44:26	04.26 +0:13:31	0:10:02 / 101	0:21:27 / 100	0:32:59 / 98
103	193	KARWOT Maciej	Jankowice	POL	----	76M30/30	M / 93		00:44:45	00:44:41	04.28 +0:13:35	0:09:22 / 74	0:20:58 / 92	0:32:59 / 99
104	113	LIPIŃSKI Sebastian	Racibórz	POL		86M20/37	M / 94		00:44:45	00:44:36	04.27 +0:13:35	0:10:41 / 149	0:22:14 / 130	0:33:34 / 109
105	4673	KORECKI Adam	Zabrze	POL	Movemed	85M30/31	M / 95		00:44:46	00:44:40	04.28 +0:13:36	0:10:03 / 104	0:21:39 / 106	0:33:36 / 111
106	181	MENDEL Beata	Mikołów	POL	Studio Fitness Beata Mendel	75K40/4	K / 11		00:44:47	00:44:47	04.28 +0:13:37	0:10:02 / 103	0:21:27 / 101	0:33:09 / 101
107	205	KULIK Wojciech	Swietochlowice	POL		79M30/32	M / 96		00:44:50	00:44:23	04.26 +0:13:40	0:10:40 / 147	0:22:15 / 132	0:33:41 / 115
108	164	BIEDROŃ Dariusz	Paniówki	POL		78M30/33	M / 97		00:44:53	00:44:43	04.28 +0:13:43	0:10:27 / 130	0:22:06 / 123	0:33:37 / 112
109	202	HAWELKA Łukasz	Gliwice	POL		84M30/34	M / 98		00:44:53	00:44:43	04.28 +0:13:43	0:10:22 / 121	0:21:49 / 110	0:33:24 / 105
110	31	WIŚNIEWSKI Ireneusz	Czerwonka-leszcz	POL	Jw 3946 Bytom	87M20/38	M / 99	Gmin/15	00:44:55	00:44:45	04.28 +0:13:45	0:10:33 / 136	0:22:09 / 124	0:33:46 / 121
111	147	SZALA Marcin	Łaziska Górne	POL	Górny Ślůnsk	80M30/35	M / 100		00:44:57	00:44:46	04.28 +0:13:47	0:10:42 / 150	0:22:12 / 128	0:33:41 / 114
112	50	BIESIADOCKI Mariusz	Jastrzebie Zdroj	POL	Niezrzeszony	73M40/23	M / 101		00:44:59	00:44:46	04.28 +0:13:49	0:10:22 / 120	0:21:59 / 113	0:33:35 / 110
113	4925	OLIWA Edward	Kraków	POL		61M50/4	M / 102		00:45:01	00:45:00	04.30 +0:13:51	0:10:00 / 99	0:21:32 / 102	0:33:13 / 102
114	126	MACHEJ Michał	Cieszyn	POL	----	80M30/36	M / 103		00:45:04	00:44:54	04.29 +0:13:54	0:10:50 / 168	0:22:31 / 146	0:34:01 / 128
115	4800	TKACZENKO Bogdan	Żory	POL		78M30/37	M / 104		00:45:08	00:45:04	04.30 +0:13:58	0:10:19 / 117	0:22:01 / 118	0:33:44 / 120
116	180	PILCH Marek	Kraków	POL	Biegambolubię Kraków	54M60/3	M / 105		00:45:09	00:45:07	04.30 +0:13:59	0:10:02 / 102	0:21:43 / 107	0:33:26 / 107
117	140	POGOCKI Piotr	Knurów	POL		79M30/38	M / 106		00:45:11	00:44:53	04.29 +0:14:01	0:10:16 / 112	0:22:02 / 120	0:33:50 / 122
118	186	POTUSZYŃSKI Dariusz	Czerwonka-leszcz	POL		69M40/24	M / 107	Gmin/16	00:45:13	00:45:07	04.30 +0:14:03	0:10:21 / 118	0:22:00 / 114	0:33:41 / 116
119	183	KRZYSTAŁA Łukasz	Czerwonka	POL	Niezrzeszony	82M30/39	M / 108	Gmin/17	00:45:13	00:45:06	04.30 +0:14:03	0:10:22 / 119	0:22:00 / 115	0:33:42 / 117
120	74	ŻYDEK Sławomir	Rybnik	POL	Rybnicka Grupa Biegowa Pędzimy Razem	82M30/40	M / 109		00:45:18	00:45:08	04.30 +0:14:08	0:09:56 / 96	0:21:26 / 99	0:33:25 / 106
121	32	WALCZAK Mateusz	Rybnik	POL		82M30/41	M / 110		00:45:23	00:45:09	04.30 +0:14:13	0:10:44 / 157	0:22:26 / 142	0:34:09 / 131
122	57	MRÓZ Jarosław	Żory	POL	Mrozy Team	70M40/25	M / 111		00:45:30	00:45:28	04.32 +0:14:20	0:09:54 / 94	0:21:38 / 103	0:33:44 / 119
123	131	ZWIERYŃSKI Piotr	Rybnik	POL	Unatco	69M40/26	M / 112		00:45:32	00:45:13	04.31 +0:14:22	0:10:25 / 123	0:21:56 / 111	0:33:43 / 118
124	13	OSLISŁOK Paweł	Czerwonka	POL	Soca	92M20/39	M / 113	Gmin/18	00:45:33	00:44:57	04.29 +0:14:23	0:10:27 / 129	0:21:56 / 112	0:33:51 / 123
125	78	SĘPIOL Adam	Tychy	POL	Wf Sportrun Team	80M30/42	M / 114		00:45:35	00:45:17	04.31 +0:14:25	0:10:40 / 146	0:22:10 / 125	0:33:55 / 124
126	4869	BEHRENDT Bartosz	Gliwice	POL	Night Runners Gliwice	68M40/27	M / 115		00:45:38	00:45:20	04.32 +0:14:28	0:10:40 / 143	0:22:16 / 133	0:34:07 / 130
127	5	JUREK Dariusz	Jastrzebie-zdroj	POL		76M30/43	M / 116		00:45:39	00:45:18	04.31 +0:14:29	0:11:25 / 191	0:23:33 / 176	0:35:00 / 158
128	19	DROZD Przemysław	Opole	POL	Konwój Kwp Opole	72M40/28	M / 117		00:45:42	00:45:35	04.33 +0:14:32	0:10:17 / 114	0:22:01 / 117	0:33:56 / 126
129	242	NAWROT Łukasz	Świętochłowice	POL	Bieg Z Chrystusem!	84M30/44	M / 118		00:45:43	00:45:35	04.33 +0:14:33	0:10:44 / 155	0:22:29 / 145	0:34:19 / 137
130	232	PYZIK Tomasz	Gliwice	POL	Drużyna Mojacukrzyca.pl	75M40/29	M / 119		00:45:45	00:45:34	04.33 +0:14:35	0:10:26 / 126	0:22:11 / 126	0:34:06 / 129
131	104	WITKOWSKI Tadeusz	Tarnów Opolski	POL	Niezrzeszony	56M50/5	M / 120	Gmin/19	00:45:46	00:45:40	04.34 +0:14:36	0:10:17 / 113	0:22:00 / 116	0:33:55 / 125
132	188	WOJACZEK Tomasz	Gaszowice	POL	Gaszowice	77M30/45	M / 121		00:45:53	00:45:47	04.34 +0:14:43	0:10:43 / 152	0:22:35 / 148	0:34:22 / 139
133	231	ŁUKASIK Marcin	Czerwonka	POL	Classen Running Team	84M30/46	M / 122	Gmin/20	00:45:55	00:45:51	04.35 +0:14:45	0:10:13 / 108	0:22:11 / 127	0:34:09 / 132
134	9	GRANICA Dani	Cieszyn	POL	Virtual Runner Club	73K40/5	K / 12		00:45:58	00:45:53	04.35 +0:14:48	0:10:13 / 109	0:22:04 / 121	0:34:11 / 133
135	4668	SOBOTKA Dominika	Rybnik	POL		82K30/4	K / 13		00:45:59	00:45:49	04.34 +0:14:49	0:10:33 / 135	0:22:20 / 138	0:34:11 / 134
136	51	GAŁUCH Justyna	Czerwonka-leszcz	POL		91K20/4	K / 14	Gmin/21	00:46:02	00:45:52	04.35 +0:14:52	0:10:43 / 151	0:22:17 / 135	0:34:33 / 142
137	64	WITEK Jacek	Gliwice	POL	Opel Active Team	77M30/47	M / 123		00:46:05	00:45:56	04.35 +0:14:55	0:10:44 / 158	0:22:29 / 143	0:34:14 / 135

(*)- Czas netto dla pierwszych 50-ciu na mecie / Nettime for first 50 on finish line

Klasyfikacja wg czasów brutto

Msc Rank	Nr Bib	Nazwisko i imię Name	Miejscowość City	Kraj Nat.	Druż / Klub Team / Club	R-k YoB	Klasyfikacje Ranks	Czas Time	Netto	Tempo m/km	diff Net	Check points		
138	4865	CZAPEK Marek	Gliwice	POL	Bieg Bojków	73M40/30	M / 124	00:46:13	00:45:59	04.35 +0:15:03	0:11:21 / 188	0:23:16 / 170	0:34:50 / 152	
139	3	WANDZEL Dariusz	Żory	POL	Hrmax Żory	76M30/48	M / 125	00:46:16	00:45:52	04.35 +0:15:06	0:10:53 / 170	0:22:40 / 153	0:34:39 / 148	
140	4655	TUTKA Jan	Zabrze	POL	Tulek Teen	66M40/31	M / 126	00:46:17	00:46:08	04.36 +0:15:07	0:10:26 / 124	0:22:19 / 137	0:34:33 / 143	
141	67	KUCZERA Paweł	Świerklany	POL		01M20/40	M / 127	00:46:22	00:46:20	04.38 +0:15:12	0:10:46 / 162	0:23:03 / 166	0:35:07 / 161	
142	4185	BUCZYŃSKI Radosław	Gliwice	POL	Night Runners Gliwice	86M20/41	M / 128	00:46:24	00:46:05	04.36 +0:15:14	0:10:46 / 163	0:22:36 / 149	0:34:49 / 150	
143	173	KIŚLUK Elżbieta	Żory	POL		92K20/5	K / 15	00:46:27	00:46:18	04.37 +0:15:17	0:10:07 / 105	0:22:01 / 119	0:34:30 / 140	
144	119	PEPEL Katarzyna	Czerwonka-leszcz	POL	Luxtorpeda Czerwonka	82K30/5	K / 16	Gmin/22	00:46:31	00:46:19	04.37 +0:15:21	0:10:43 / 153	0:22:36 / 150	0:34:36 / 146
145	162	GŁOMBİK Krzysztof	Książenice	POL	Luxtorpeda Czerwonka	64M50/6	M / 129	Gmin/23	00:46:32	00:46:16	04.37 +0:15:22	0:10:40 / 144	0:22:33 / 147	0:34:35 / 144
146	4614	JANIK Ireneusz	Suszc	POL		73M40/32	M / 130	00:46:35	00:46:23	04.38 +0:15:25	0:10:47 / 165	0:22:41 / 154	0:34:52 / 155	
147	136	CHMIELARZ Michał	Rybnik	POL		75M40/33	M / 131	00:46:38	00:46:25	04.38 +0:15:28	0:10:36 / 137	0:22:23 / 139	0:34:47 / 149	
148	37	KOWALCZYK-KUDZIARZ Marek	Rybnik	POL	Drużyna Kopernika	74M40/34	M / 132	00:46:41	00:46:26	04.38 +0:15:31	0:10:56 / 172	0:22:57 / 162	0:34:54 / 156	
149	86	DOMAŃSKI Robert	Rybnik	POL		78M30/49	M / 133	00:46:44	00:46:32	04.39 +0:15:34	0:10:36 / 138	0:22:16 / 134	0:34:20 / 138	
150	36	GAWRYSIAK Piotr	Knurów	POL	Niezrzeszony	87M20/42	M / 134	00:46:49	00:46:36	04.39 +0:15:39	0:10:29 / 131	0:22:14 / 129	0:34:15 / 136	
151	190	IGNACY Karol	Czerwonka-leszcz	POL	----	91M20/43	M / 135	Gmin/24	00:46:50	00:46:33	04.39 +0:15:40	0:10:15 / 111	0:22:05 / 122	0:34:32 / 141
152	4694	GRZEGIRZTCA Damian	Rybnik	POL		76M30/50	M / 136	00:46:51	00:46:42	04.40 +0:15:41	0:10:46 / 160	0:22:43 / 157	0:34:50 / 153	
153	159	GRYMAN Adam	Rogoźna	POL		81M30/51	M / 137	00:46:54	00:46:24	04.38 +0:15:44	0:11:01 / 175	0:23:03 / 167	0:35:14 / 163	
154	239	WROŃSKA Magdalena	Jasło	POL		74K40/6	K / 17	00:46:55	00:46:55	04.41 +0:15:45	0:10:44 / 154	0:22:45 / 159	0:34:49 / 151	
155	163	PACUŁA Piotr	Gliwice	POL	Akmb Pędziwiatr Gliwice	59M50/7	M / 138	00:46:58	00:46:54	04.41 +0:15:48	0:10:31 / 133	0:22:29 / 144	0:34:36 / 145	
156	4910	KRYBUS Sylwia	Mikołów	POL	Bbl Mikołów/ Biegaton Mikołów	68K40/7	K / 18	00:47:00	00:46:52	04.41 +0:15:50	0:10:30 / 132	0:22:42 / 155	0:35:00 / 157	
157	29	FRELICH Piotr	Czerwonka	POL	Czuchów Podleśna	78M30/52	M / 139	Gmin/25	00:47:04	00:46:56	04.41 +0:15:54	0:10:27 / 128	0:22:26 / 141	0:34:51 / 154
158	189	SZOLC Grzegorz	Paniówki	POL		74M40/35	M / 140	00:47:08	00:46:52	04.41 +0:15:58	0:10:40 / 145	0:22:26 / 140	0:34:37 / 147	
159	79	SIKORA Alicja	Bielsko-biała	POL	Sprint Bielsko Biała	52K50/2	K / 19	00:47:14	00:47:08	04.42 +0:16:04	0:10:48 / 166	0:22:44 / 158	0:35:00 / 159	
160	234	KACZOR Bastek	Tychy	POL	Kocham Cię Asiu	72M40/36	M / 141	00:47:16	00:46:54	04.41 +0:16:06	0:11:35 / 202	0:23:42 / 180	0:35:32 / 166	
161	54	PYZIK Marek	Gliwice	POL	Opel Active Team	63M50/8	M / 142	00:47:21	00:47:11	04.43 +0:16:11	0:10:37 / 140	0:22:42 / 156	0:35:01 / 160	
162	160	SZOLTYSEK Wojciech	Rybnik	POL	Ochajoron	71M40/37	M / 143	00:47:24	00:47:12	04.43 +0:16:14	0:11:14 / 184	0:23:28 / 175	0:35:35 / 168	
163	150	USZKO Grzegorz	Siedlec	POL		67M40/38	M / 144	00:47:27	00:47:17	04.43 +0:16:17	0:10:50 / 169	0:22:54 / 161	0:35:18 / 164	
164	73	SAMULEWSKA Ewelina	Rybnik	POL	Rybnikocka Grupa Biegowa Pędzimy Razem	80K30/6	K / 20	00:47:33	00:47:21	04.44 +0:16:23	0:10:32 / 134	0:22:39 / 152	0:35:07 / 162	
165	151	USZKO Sabina	Siedlec	POL		65K50/3	K / 21	00:47:41	00:47:29	04.44 +0:16:31	0:10:49 / 167	0:23:02 / 165	0:35:21 / 165	
166	4516	LEKS Mateusz	Racibórz	POL		90M20/44	M / 145	00:47:49	00:47:34	04.45 +0:16:39	0:11:24 / 189	0:23:33 / 177	0:35:53 / 170	
167	4710	HIMEL Piotr	Nędza	POL	Classen Running Team	92M20/45	M / 146	00:47:53	00:47:48	04.46 +0:16:43	0:09:58 / 97	0:21:14 / 96	0:34:00 / 127	
168	121	TYKIERKA Tomasz	Budziska	POL		78M30/53	M / 147	00:47:58	00:47:46	04.46 +0:16:48	0:11:33 / 200	0:24:05 / 191	0:36:16 / 179	
169	4844	CWYNAR Karol	Czerwonka-	POL		91M20/46	M / 148	Gmin/26	00:48:18	00:47:57	04.47 +0:17:08	0:12:58 / 259	0:25:25 / 227	0:37:19 / 197
170	68	STALMACH Damian	Jastrzębie-zdrój	POL	Fartlek	94M20/47	M / 149	00:48:20	00:48:00	04.48 +0:17:10	0:10:46 / 164	0:22:37 / 151	0:35:33 / 167	
171	111	GRABARCZYK Mateusz	Rybnik	POL	Allianz Running Team	85M30/54	M / 150	00:48:23	00:48:09	04.48 +0:17:13	0:10:46 / 161	0:23:19 / 172	0:36:03 / 175	
172	143	DZIWIŚIŃSKA Martyna	Żarki	POL		91K20/6	K / 22	00:48:25	00:48:10	04.49 +0:17:15	0:11:24 / 190	0:24:10 / 192	0:36:31 / 185	
173	229	RYBAKIEWICZ Grzegorz	Knurów	POL	No To Na Zdrowie.	74M40/39	M / 151	00:48:32	00:48:27	04.50 +0:17:22	0:10:26 / 127	0:23:37 / 178	0:35:58 / 172	

(*)- Czas netto dla pierwszych 50-ciu na mecie / Nettime for first 50 on finish line

Klasyfikacja wg czasów brutto

Msc Rank	Nr Bib	Nazwisko i imię Name	Miejscowość City	Kraj Nat.	Druż / Klub Team / Club	R-k YoB	Klasyfikacje Ranks	Czas Time	Netto	Tempo m/km	diff Net	Check points
174	103	SZAFRON Tomasz	Czerwonka-leszcz	POL		82M30/55	M / 152	Gmin/27	00:48:39	00:48:10	04.49 +0:17:29	0:11:00 / 174 0:23:16 / 171 0:35:57 / 171
175	152	MĘDRALA Bartłomiej	Pisarzowice	POL	Fca Services Polska	77M30/56	M / 153		00:48:39	00:48:18	04.49 +0:17:29	0:11:27 / 193 0:23:38 / 179 0:35:58 / 173
176	158	RYBOK Weronika	Czerwonka	POL		95K20/7	K / 23	Gmin/28	00:48:44	00:48:37	04.51 +0:17:34	0:10:26 / 125 0:22:58 / 163 0:35:52 / 169
177	4914	KRYSTAŁA Łukasz	Pszów	POL		86M20/48	M / 154		00:48:48	00:48:45	04.52 +0:17:38	0:11:13 / 183 0:24:03 / 190 0:36:36 / 187
178	4871	STABLA Katarzyna	Stachowice	POL	Luxtorpeda Czerwonka	75K40/8	K / 24	Gmin/29	00:48:50	00:48:27	04.50 +0:17:40	0:11:03 / 177 0:23:25 / 174 0:36:08 / 176
179	22	SMOŁA Agnieszka	Międzybrodzie	POL		93K20/8	K / 25		00:48:51	00:48:30	04.51 +0:17:41	0:11:36 / 204 0:23:52 / 187 0:36:23 / 182
180	4745	CIERPKA Dariusz	Knurów	POL		69M40/40	M / 155		00:48:56	00:48:33	04.51 +0:17:46	0:11:50 / 225 0:24:30 / 200 0:36:52 / 193
181	53	BEDNARZ Paweł	Mikołów	POL		83M30/57	M / 156		00:48:57	00:48:49	04.52 +0:17:47	0:10:45 / 159 0:23:14 / 169 0:36:18 / 180
182	4658	MOZGALIK Adam	Knurów	POL		69M40/41	M / 157		00:49:01	00:48:44	04.52 +0:17:51	0:11:12 / 181 0:23:51 / 185 0:36:31 / 186
183	4585	ORZEL Paula	Zabrze	POL	Movemed	90K20/9	K / 26		00:49:01	00:48:57	04.53 +0:17:51	0:10:25 / 122 0:23:47 / 183 0:36:27 / 183
184	187	PIECHULA Katarzyna	Tychy	POL	Wf Sportrun Team	76K30/7	K / 27		00:49:06	00:48:59	04.53 +0:17:56	0:10:37 / 141 0:23:00 / 164 0:36:00 / 174
185	4957	LORANC Natalia	Bierun	POL	1secondstudio	84K30/8	K / 28		00:49:07	00:49:01	04.54 +0:17:57	0:10:36 / 139 0:23:09 / 168 0:36:19 / 181
186	203	ZEMLA Piotr	Gliwice	POL		69M40/42	M / 158		00:49:07	00:48:49	04.52 +0:17:57	0:11:37 / 206 0:24:18 / 194 0:36:41 / 189
187	95	SKORUPA Iwona	Czerwonka	POL	Luxtorpeda Czerwonka	82K30/9	K / 29	Gmin/30	00:49:07	00:48:46	04.52 +0:17:57	0:11:18 / 187 0:23:51 / 184 0:36:27 / 184
188	195	CHUDZIK Jonasz	Belk	POL	Lok	97M20/49	M / 159	Gmin/31	00:49:15	00:49:12	04.55 +0:18:05	0:10:39 / 142 0:22:53 / 160 0:36:15 / 178
189	4933	DLUCIK Marek	Łąka	POL		80M30/58	M / 160		00:49:19	00:48:50	04.53 +0:18:09	0:10:54 / 171 0:23:20 / 173 0:36:12 / 177
190	58	BOROWSKA Aneta	Łędziny	POL		81K30/10	K / 30		00:49:23	00:49:22	04.56 +0:18:13	0:11:04 / 178 0:23:46 / 182 0:36:40 / 188
191	139	CZUDEK Szymon	Skoczów	POL	Free Runner	81M30/59	M / 161		00:49:25	00:49:08	04.54 +0:18:15	0:11:36 / 205 0:24:23 / 198 0:36:51 / 192
192	99	FOJCIK-PUSTELNIK Karolina	Ustroń	POL		79K30/11	K / 31		00:49:31	00:49:27	04.56 +0:18:21	0:11:29 / 195 0:24:23 / 197 0:37:05 / 195
193	40	KAWALEC Grzegorz	Orzesze	POL		75M40/43	M / 162		00:49:33	00:49:12	04.55 +0:18:23	0:11:12 / 180 0:23:52 / 186 0:36:42 / 191
194	153	KRZEMIŃSKI Paweł	Zawadzkie	POL	Niezrzeszony	90M20/50	M / 163		00:49:39	00:49:29	04.56 +0:18:29	0:11:40 / 211 0:24:43 / 207 0:37:33 / 201
195	149	HODUR Jacek	Libiąż	POL	Kkb Dystans Kraków / Damyrade	73M40/44	M / 164		00:49:40	00:49:34	04.57 +0:18:30	0:11:15 / 185 0:23:46 / 181 0:36:42 / 190
196	240	NAWROT Marek	Świętochłowice	POL	Bieg Z Chrystusem!	57M50/9	M / 165		00:49:45	00:49:29	04.56 +0:18:35	0:11:37 / 208 0:24:32 / 201 0:37:23 / 200
197	14	SIEMIESZ Paweł	Czerwonka	POL	Soca	95M20/51	M / 166	Gmin/32	00:49:46	00:49:27	04.56 +0:18:36	0:11:48 / 221 0:24:37 / 202 0:37:21 / 198
198	233	CZECH Damian	Bielsko-biała	POL	2b	86M20/52	M / 167		00:50:04	00:49:43	04.58 +0:18:54	0:11:29 / 194 0:24:03 / 189 0:37:00 / 194
199	4934	HRYSZKIEWICZ Janusz	Miedary	POL	Unisono- Flog/ Akmb Pędziwiatr Gliwice	73M40/45	M / 168		00:50:18	00:49:59	04.59 +0:19:08	0:12:18 / 242 0:25:41 / 235 0:38:02 / 206
200	4603	GRUSZKA Tomasz	Studzienka	POL	Suszec	73M40/46	M / 169		00:50:21	00:50:09	05.00 +0:19:11	0:11:10 / 179 0:24:01 / 188 0:37:07 / 196
201	66	KUCZERA Tadeusz	Świerklany	POL		60M50/10	M / 170		00:50:27	00:50:02	05.00 +0:19:17	0:12:02 / 231 0:25:01 / 210 0:37:51 / 203
202	2	WOŁOWIK Dominik	Żory	POL	Hrmax Żory	81M30/60	M / 171		00:50:29	00:50:04	05.00 +0:19:19	0:12:49 / 254 0:26:11 / 250 0:38:56 / 228
203	154	KRZEMIŃSKI Włodzimierz	Zawadzkie	POL	Niezrzeszony	64M50/11	M / 172		00:50:32	00:50:21	05.02 +0:19:22	0:11:39 / 209 0:24:43 / 206 0:37:34 / 202
204	204	BOGUCA Joanna	Gliwice	POL	Night Runners Gliwice	70K40/9	K / 32		00:50:35	00:50:17	05.01 +0:19:25	0:11:30 / 196 0:24:17 / 193 0:37:22 / 199
205	237	STACHURSKA Anna	Katowice	POL	Zabieganna.blog.pl	93K20/10	K / 33		00:50:49	00:50:33	05.03 +0:19:39	0:11:31 / 198 0:24:39 / 204 0:37:52 / 204
206	243	WIKTOROWICZ Rafał	Knurów	POL	Rodzina	85M30/61	M / 173		00:51:22	00:50:58	05.05 +0:20:12	0:12:28 / 248 0:26:10 / 249 0:39:30 / 237
207	156	OMYŁA Edyta	Stanowice	POL		95K20/11	K / 34	Gmin/33	00:51:27	00:51:11	05.07 +0:20:17	0:12:28 / 249 0:25:40 / 233 0:38:39 / 224
208	192	PIONTEK Adam	Rybnik	POL	----	73M40/47	M / 174		00:51:31	00:51:19	05.07 +0:20:21	0:11:47 / 219 0:25:03 / 211 0:38:26 / 213
209	225	CZOIK Tomasz	Ruda Śląska	POL		89M20/53	M / 175		00:51:34	00:51:14	05.07 +0:20:24	0:12:08 / 234 0:25:32 / 229 0:38:46 / 226
210	84	PADIASEK Dominika	Żory	POL	Hrmax	80K30/12	K / 35		00:51:38	00:51:14	05.07 +0:20:28	0:12:11 / 239 0:25:21 / 223 0:38:39 / 222

(*)- Czas netto dla pierwszych 50-ciu na mecie / Nettime for first 50 on finish line

Klasyfikacja wg czasów brutto

Msc Rank	Nr Bib	Nazwisko i imię Name	Miejscowość City	Kraj Nat.	Druż / Klub Team / Club	R-k YoB	Klasyfikacje Ranks	Czas Time	Netto	Tempo m/km	diff Net	Check points
211	4836	LANUSZNY Tomasz	Palowie	POL	Hr Max Żory	82M30/62	M / 176	Gmin/34	00:51:39	00:51:15	05.07 +0:20:29	0:12:11 / 238 0:25:21 / 224 0:38:39 / 223
212	124	ZIELINSKI Marcin	Tychy	POL		78M30/63	M / 177		00:51:39	00:51:31	05.09 +0:20:29	0:11:17 / 186 0:24:28 / 199 0:37:56 / 205
213	196	WROŃSKI Dariusz	Wolbrom	POL	Bieg Z Chrystusem!	83M30/64	M / 178		00:51:41	00:51:30	05.09 +0:20:31	0:11:43 / 213 0:25:09 / 217 0:38:33 / 218
214	137	MACHURA Leszek	Czenionka	POL		78M30/65	M / 179	Gmin/35	00:51:44	00:51:31	05.09 +0:20:34	0:11:46 / 218 0:25:03 / 214 0:38:29 / 215
215	201	KLIKS Andrzej	Sosnowiec	POL	Rolki Sielec	74M40/48	M / 180		00:51:45	00:51:27	05.08 +0:20:35	0:11:25 / 192 0:24:38 / 203 0:38:27 / 214
216	4656	JEZUSEK Grzegorz	Leszczyny	POL	Opel Active Team	75M40/49	M / 181	Gmin/36	00:51:47	00:51:39	05.09 +0:20:37	0:11:48 / 220 0:25:03 / 212 0:38:24 / 211
217	69	DRAŻYK Andrzej	Orzesze	POL		66M40/50	M / 182		00:51:47	00:51:27	05.08 +0:20:37	0:11:45 / 217 0:24:42 / 205 0:38:03 / 207
218	171	FORMELA Grzegorz	Szczekowice	POL	Osp Szczekowice	60M50/12	M / 183	Gmin/37	00:51:47	00:51:46	05.10 +0:20:37	0:10:58 / 173 0:24:21 / 196 0:38:11 / 210
219	4645	JEZUSEK Edyta	Czerwonka-leszcz	POL	Opel Active Team	75K40/10	K / 36	Gmin/38	00:51:47	00:51:42	05.10 +0:20:37	0:11:49 / 222 0:25:03 / 213 0:38:26 / 212
220	65	WILSZ Adam	Paniówki	POL		71M40/51	M / 184		00:51:48	00:51:31	05.09 +0:20:38	0:12:18 / 241 0:25:39 / 232 0:38:40 / 225
221	179	RELIGA Kinga	Tychy	POL		71K40/11	K / 37		00:51:49	00:51:38	05.09 +0:20:39	0:11:44 / 214 0:25:09 / 220 0:38:34 / 219
222	63	HEFFNER Remigiusz	Rybnik	POL		83M30/66	M / 185		00:51:52	00:51:41	05.10 +0:20:42	0:11:02 / 176 0:25:09 / 218 0:38:05 / 208
223	108	IMIOLEK Arkadiusz	Pilchowice	POL	Ed-cert	71M40/52	M / 186		00:51:54	00:51:47	05.10 +0:20:44	0:11:30 / 197 0:25:09 / 219 0:38:36 / 220
224	4874	HAWETKA- KUCHARCZYK Joanna	Rybnik	POL		75K40/12	K / 38		00:52:02	00:51:53	05.11 +0:20:52	0:11:12 / 182 0:24:18 / 195 0:38:09 / 209
225	208	MZYK Fabian	Orzesze Zgorń	POL	Bbl Mikołów	74M40/53	M / 187		00:52:02	00:51:56	05.11 +0:20:52	0:11:32 / 199 0:25:01 / 209 0:38:32 / 217
226	20	SZCZYRBOWSKI Karol	Rybnik	POL	Akademiarolkarza.pl	88M20/54	M / 188		00:52:10	00:51:56	05.11 +0:21:00	0:11:39 / 210 0:25:13 / 221 0:38:48 / 227
227	123	BEDNAREK Jarosław	Pszczyna	POL		78M30/67	M / 189		00:52:15	00:51:52	05.11 +0:21:05	0:11:44 / 216 0:25:04 / 215 0:38:31 / 216
228	227	KAPSEWICZ Ewa	Stanowice	POL		93K20/12	K / 39	Gmin/39	00:52:18	00:51:52	05.11 +0:21:08	0:13:14 / 268 0:26:37 / 256 0:39:43 / 241
229	71	FALEK Dorota	Knurów	POL	----	62K50/4	K / 40		00:52:24	00:52:13	05.13 +0:21:14	0:11:42 / 212 0:25:07 / 216 0:38:36 / 221
230	6	SZCZEPANIAK Sebastian	Jastrzębie-zdrój	POL		76M30/68	M / 190		00:52:33	00:52:13	05.13 +0:21:23	0:11:35 / 203 0:25:16 / 222 0:39:02 / 229
231	24	RENKIEL Tomasz	Gliwice	POL		75M40/54	M / 191		00:52:36	00:52:16	05.13 +0:21:26	0:12:19 / 243 0:25:48 / 238 0:39:19 / 234
232	117	SOSZ Sebastian	Szczekowice	POL		73M40/55	M / 192	Gmin/40	00:52:36	00:52:26	05.14 +0:21:26	0:12:39 / 251 0:26:03 / 245 0:39:13 / 232
233	4790	DZIARSKI Wiesław		POL	Viktoria Rybnik	55M60/4	M / 193		00:52:39	00:52:35	05.15 +0:21:29	0:09:10 / 63 0:19:39 / 64 0:30:15 / 66
234	222	SASAK Agnieszka	Andrychów	POL		85K30/13	K / 41		00:52:39	00:52:25	05.14 +0:21:29	0:11:44 / 215 0:25:25 / 226 0:39:21 / 235
235	185	KEMPA Cezary	Chałupki	POL		91M20/55	M / 194		00:52:45	00:52:32	05.15 +0:21:35	0:11:58 / 230 0:25:33 / 230 0:39:24 / 236
236	4787	SZYMURA Mateusz	Czenionka	POL		93M20/56	M / 195	Gmin/41	00:52:47	00:52:32	05.15 +0:21:37	0:11:54 / 227 0:25:35 / 231 0:39:16 / 233
237	56	JENDRZYCA Sebastian	Knurów	POL		80M30/69	M / 196		00:52:54	00:52:28	05.14 +0:21:44	0:13:03 / 263 0:26:37 / 255 0:39:43 / 242
238	4686	KUBICA- GOMOLA Jadwiga	Rybnik	POL	Ks Kandahar	69K40/13	K / 42		00:52:56	00:52:49	05.16 +0:21:46	0:11:49 / 223 0:25:22 / 225 0:39:04 / 230
239	4960	KAPELA Maja	Bielsko-biała	POL		75K40/14	K / 43		00:53:12	00:52:59	05.17 +0:22:02	0:12:09 / 236 0:25:48 / 237 0:39:34 / 238
240	82	WASYLUK Anna	Żory	POL		81K30/14	K / 44		00:53:14	00:52:55	05.17 +0:22:04	0:12:09 / 235 0:25:48 / 239 0:39:40 / 240
241	244	BIENIEK Adam	Częstochowa	POL	Rodzina	82M30/70	M / 197		00:53:18	00:52:52	05.17 +0:22:08	0:12:29 / 250 0:26:10 / 248 0:39:44 / 244
242	4	WUWER Mariusz	Żory	POL	Hrmax Żory	76M30/71	M / 198		00:53:19	00:52:55	05.17 +0:22:09	0:12:23 / 246 0:26:01 / 244 0:39:44 / 243
243	4641	MERKE Sabina	Gaszowice	POL	Rybnicka Grupa Biegowa Pędzimy Razem	78K30/15	K / 45		00:53:19	00:52:56	05.17 +0:22:09	0:12:23 / 245 0:26:01 / 243 0:39:44 / 245
244	44	DOBRENKO Edyta	Rybnik	POL		76K30/16	K / 46		00:53:25	00:53:16	05.19 +0:22:15	0:11:51 / 226 0:25:28 / 228 0:39:39 / 239
245	85	JANIA Mieczysław	Bełk	POL	Amator	71M40/56	M / 199	Gmin/42	00:53:33	00:53:08	05.18 +0:22:23	0:12:39 / 252 0:26:11 / 251 0:39:48 / 246
246	45	WESTER Mieczysław	Gliwice	POL	Night Runners Gliwice	76M30/72	M / 200		00:53:40	00:53:33	05.21 +0:22:30	0:11:37 / 207 0:24:58 / 208 0:39:13 / 231









(*)- Czas netto dla pierwszych 50-ciu na mecie / Nettime for first 50 on finish line

Klasyfikacja wg czasów brutto

Msc Rank	Nr Bib	Nazwisko i imię Name	Miejscowość City	Kraj Nat.	Druż / Klub Team / Club	R-k YoB	Klasyfikacje Ranks	Czas Time	Netto	Tempo m/km	diff Net	Check points
247	110	RADKOWSKA-REPKO Monika	Czerwionka-leszcz	POL	Luxtorpeda Czerwionka	78K30/17	K / 47	Gmin/43	00:53:44	00:53:23	05.20 +0:22:34	0:12:04 / 232 0:25:47 / 236 0:39:57 / 247
248	120	KOCULA Tadeusz	Świerklany	POL	Niezrzeszony	65M50/13	M / 201		00:53:51	00:53:23	05.20 +0:22:41	0:13:34 / 272 0:27:29 / 266 0:41:10 / 259
249	102	SMYCZEK Joanna	Bełk	POL	Team Smyczek	74K40/15	K / 48	Gmin/44	00:53:55	00:53:52	05.23 +0:22:45	0:11:50 / 224 0:25:56 / 240 0:40:09 / 250
250	4146	PLONKA Karol	Palowie	POL	Bieg Z Chrystusem!	84M30/73	M / 202	Gmin/45	00:54:02	00:53:37	05.21 +0:22:52	0:13:17 / 270 0:27:07 / 259 0:40:33 / 255
251	4966	WESTER Halina	Gliwice	POL	Nigi R.g.	74K40/16	K / 49		00:54:07	00:53:50	05.23 +0:22:57	0:12:14 / 240 0:26:00 / 241 0:40:03 / 248
252	47	LATUSZYŃSKI Patryk	Rybnik	POL		76M30/74	M / 203		00:54:10	00:53:54	05.23 +0:23:00	0:12:07 / 233 0:26:09 / 247 0:40:22 / 253
253	4834	SZUBA Czesław	Rybnik	POL		61M50/14	M / 204		00:54:22	00:53:59	05.23 +0:23:12	0:12:23 / 247 0:26:07 / 246 0:40:10 / 251
254	146	KOZOK Małgorzata	Łaziska Górne	POL	Bbl Mikołów	76K30/18	K / 50		00:54:24	00:54:15	05.25 +0:23:14	0:11:33 / 201 0:25:40 / 234 0:40:05 / 249
255	43	GOGOLIN Jerzy	Zabrze	POL		47M60/5	M / 205		00:54:29	00:54:27	05.26 +0:23:19	0:12:19 / 244 0:26:24 / 253 0:40:32 / 254
256	128	SZALA Janusz	Łaziska Górne	POL	Górny Ślůnsk	52M60/6	M / 206		00:54:33	00:54:07	05.24 +0:23:23	0:12:58 / 258 0:26:44 / 257 0:40:34 / 256
257	10	PLÓCIENNIK Aleksandra	Żory	POL		87K20/13	K / 51		00:54:37	00:54:19	05.25 +0:23:27	0:11:55 / 228 0:26:01 / 242 0:40:18 / 252
258	191	WALCZAK Ewelina	Rybnik	POL	Silesia Skating	82K30/19	K / 52		00:54:56	00:54:40	05.28 +0:23:46	0:12:59 / 260 0:27:02 / 258 0:41:06 / 258
259	125	WAGNER Anetta	Rybnik	POL		75K40/17	K / 53		00:55:04	00:54:49	05.28 +0:23:54	0:13:55 / 281 0:28:12 / 272 0:41:46 / 264
260	76	KOZŁOWSKI Michał	Bielsko-biała	POL	Fca Services Polska	82M30/75	M / 207		00:55:23	00:55:01	05.30 +0:24:13	0:11:57 / 229 0:26:15 / 252 0:41:04 / 257
261	46	FRANECKA Anna	Bełk	POL		89K20/14	K / 54	Gmin/46	00:55:26	00:55:25	05.32 +0:24:16	0:13:34 / 271 0:27:39 / 267 0:41:35 / 262
262	94	KOZACZKA Włodzimierz	Gliwice	POL	EI-projekt Bb Team	75M40/57	M / 208		00:55:35	00:55:22	05.32 +0:24:25	0:12:58 / 257 0:27:14 / 262 0:41:32 / 261
263	212	ONAK Izabela	Gliwice	POL		71K40/18	K / 55		00:55:43	00:55:20	05.32 +0:24:33	0:13:01 / 262 0:27:09 / 260 0:41:28 / 260
264	4792	NIEMIEC Daria	Racibórz	POL	Miedonia Fit	88K20/15	K / 56		00:56:11	00:55:49	05.34 +0:25:01	0:13:52 / 279 0:28:18 / 275 0:42:13 / 269
265	170	SITKO Agnieszka	Radlin	POL		83K30/20	K / 57		00:56:16	00:56:05	05.36 +0:25:06	0:12:49 / 255 0:27:14 / 261 0:41:57 / 265
266	132	UCHER-HOLONA Izabela	Rybnik	POL	Luxtorpeda Czerwionka	71K40/19	K / 58		00:56:27	00:56:01	05.36 +0:25:17	0:13:52 / 278 0:28:16 / 273 0:42:30 / 270
267	4970	CZAPEK Anna	Gliwice	POL	Bieg Bojków	75K40/20	K / 59		00:56:33	00:56:19	05.37 +0:25:23	0:13:00 / 261 0:27:24 / 264 0:41:59 / 266
268	168	SZCZYRBOWSKI Piotr	Rybnik	POL		57M50/15	M / 209		00:56:42	00:56:29	05.38 +0:25:32	0:12:56 / 256 0:27:26 / 265 0:42:10 / 268
269	15	BUCHCIK Marek	Czerwionka-	POL		92M20/57	M / 210	Gmin/47	00:56:52	00:56:32	05.39 +0:25:42	0:12:11 / 237 0:26:30 / 254 0:41:35 / 263
270	228	KAPSZEWICZ Joanna	Stanowice	POL	Luxtorpeda Czerwionka	66K40/21	K / 60	Gmin/48	00:56:59	00:56:32	05.39 +0:25:49	0:13:52 / 280 0:28:16 / 274 0:42:31 / 271
271	116	SOSZ Anna	Szczekowice	POL		76K30/21	K / 61	Gmin/49	00:57:04	00:57:02	05.42 +0:25:54	0:12:48 / 253 0:27:15 / 263 0:42:00 / 267
272	210	LAWICKA Beata	Gliwice	POL	Night Runners Gliwice	82K30/22	K / 62		00:58:14	00:57:59	05.47 +0:27:04	0:13:12 / 267 0:28:11 / 271 0:43:23 / 273
273	98	BROM- NOWAK Anna	Knurów	POL		79K30/23	K / 63		00:58:17	00:58:05	05.48 +0:27:07	0:13:15 / 269 0:28:07 / 268 0:43:21 / 272
274	4842	KASPROWSKI Krzysztof	Łaziska Górne	POL		88M20/58	M / 211		00:58:31	00:58:05	05.48 +0:27:21	0:14:10 / 284 0:29:17 / 283 0:44:34 / 282
275	48	LERCH- CZAJKA Dagmara	Mikołów	POL		76K30/24	K / 64		00:58:34	00:58:09	05.48 +0:27:24	0:13:37 / 274 0:28:48 / 276 0:43:49 / 276
276	161	SZOLTYSEK Beata	Rybnik	POL	Ochajorun	71K40/22	K / 65		00:58:36	00:58:24	05.50 +0:27:26	0:13:38 / 275 0:28:51 / 279 0:43:50 / 277
277	4578	ZAJĄC Michał	Czerwionka-	POL		91M20/59	M / 212	Gmin/50	00:58:53	00:58:30	05.51 +0:27:43	0:13:07 / 265 0:28:09 / 270 0:43:35 / 274
278	70	WILSZ Ewa	Paniówki	POL		74K40/23	K / 66		00:58:59	00:58:38	05.51 +0:27:49	0:13:42 / 276 0:28:49 / 277 0:43:57 / 278
279	4946	GROSS Teresa	Bytom	POL	Unisono	74K40/24	K / 67		00:59:06	00:58:45	05.52 +0:27:56	0:13:43 / 277 0:28:50 / 278 0:43:57 / 279
280	115	PALARZ Henryk	Książenice	POL		55M60/7	M / 213		00:59:23	00:59:07	05.54 +0:28:13	0:13:05 / 264 0:28:08 / 269 0:43:45 / 275
281	219	LESZCZYŃSKA Małgorzata	Gliwice	POL		70K40/25	K / 68		00:59:51	00:59:35	05.57 +0:28:41	0:13:36 / 273 0:29:12 / 282 0:44:27 / 280
282	216	JANIEC Witold	Zwonowice	POL	Unatco	70M40/58	M / 214		00:59:58	00:59:35	05.57 +0:28:48	0:13:56 / 282 0:29:00 / 281 0:44:34 / 281

(*)- Czas netto dla pierwszych 50-ciu na mecie / Netttime for first 50 on finish line

Klasyfikacja wg czasów brutto

Msc Rank	Nr Bib	Nazwisko i imię Name	Miejscowość City	Kraj Nat.	Druż / Klub Team / Club	R-k YoB	Klasyfikacje Ranks	Czas Time	Netto	Tempo m/km	diff Net	Check points
283	4965	PAUL Violetta	Gliwice	 POL	Night Runners Gliwice	74K40/26	K / 69	01:00:03	00:59:47	05.58	+0:28:53	0:13:11 / 266 0:28:58 / 280 0:44:35 / 283
284	245	PYREK Marek	Laryszów	 POL	Toros De Espana	84M30/76	M / 215	01:02:32	01:02:07	06.12	+0:31:22	0:15:22 / 289 0:31:54 / 287 0:47:36 / 285
285	4518	HRYSZKIEWICZ Barbara	Miedary	 POL	Unisono/ Akmb Pędziwiatr	74K40/27	K / 70	01:03:50	01:03:29	06.20	+0:32:40	0:14:19 / 285 0:30:36 / 284 0:47:24 / 284
286	217	JANIEC Alicja	Zwonowice	 POL	Unatco	80K30/25	K / 71	01:04:34	01:04:13	06.25	+0:33:24	0:14:00 / 283 0:30:39 / 285 0:47:45 / 286
287	4870	CICHY Grzegorz	Czerwionka	 POL	E.t.	78M30/77	M / 216	01:06:43	01:06:19	06.37	+0:35:33	0:14:21 / 286 0:30:58 / 286 0:48:31 / 287
288	200	POGORZELSKA-KLIKS Agata	Sosnowiec	 POL	Biegam Bo Tak I Już	74K40/28	K / 72	01:07:36	01:07:16	06.43	+0:36:26	0:15:39 / 290 0:33:24 / 288 0:50:37 / 288
289	145	KURYŁO Dorota	Rybnik	 POL	Drużyna Szpiku	66K40/29	K / 73	01:10:56	01:10:50	07.05	+0:39:46	0:15:08 / 288 0:33:41 / 289 0:52:06 / 289
290	4624	UCHER Henryk	Rybnik	 POL		48M60/8	M / 217	01:12:21	01:11:55	07.11	+0:41:11	0:14:46 / 287

(*)- Czas netto dla pierwszych 50-ciu na mecie / Nettime for first 50 on finish line