

XXI Bieg Uliczny w Twardogórze

WYNIKI ZAWODÓW / RESULTS LIST

Bieg mężczyzn 10 km



























Organizator: Burmistrz Miasta i Gminy Twardogóra, Rada Miejska w Twardogórze, OSiR Twardogóra

Data: 20 września 2015 r.

Miejsce: Twardogóra

Dystans: 10km

Klasyfikacja wg czasów brutto

Msc Rank	Nr Bib	Nazwisko i imię Name	Miejscowość City	Kraj Nat.	Druż / Klub Team / Club	R-k YoB	Klasyfikacje Ranks	Czas Time	Tempo m/km	Check points				
										diff Net	1	2	3	4
1	1	MBITHI Robert wambua	Machakos	 KEN		89M20/1	M / 1	00:28:39	02.51 +0:00:00	0:00:43 / 5	0:06:13 / 2	0:11:43 / 1	0:17:18 / 1	0:22:56
2	2	SAVCHUK Ruslan	Kolomyja	 UKR	Ahilles Leszno	86M20/2	M / 2	00:29:18	02.55 +0:00:39	0:00:42 / 3	0:06:12 / 1	0:11:54 / 2	0:17:41 / 2	0:23:30
3	77	KROVLADIS Sergii	Czornichow	 UKR	Ahilles Leszno	78M30/1	M / 3	00:30:12	03.01 +0:01:33	0:00:43 / 8	0:06:28 / 3	0:12:24 / 4	0:18:24 / 3	0:24:21
4	81	STAJNIAK Bartłomiej	Namysłów	 POL	Azs Po/ Asics Frontrunners	91M20/3	M / 4	00:30:26	03.02 +0:01:47	0:00:43 / 6	0:06:30 / 5	0:12:23 / 3	0:18:24 / 4	0:24:23
5	78	NAGIRNIAK Viktor	Winnica	 UKR	Winnica	87M20/4	M / 5	00:30:28	03.02 +0:01:49	0:00:43 / 7	0:06:30 / 4	0:12:25 / 5	0:18:25 / 5	0:24:25
6	79	DROBNIK Piotr	Wschowa	 POL	Llks Osowa Sień	93M20/5	M / 6	00:31:01	03.06 +0:02:22	0:00:43 / 9	0:06:30 / 6	0:12:27 / 6	0:18:41 / 6	0:24:54
7	72	MARYNYCH Vitaliy	Zaporozże	 UKR	Zaporozże	87M20/6	M / 7	00:32:15	03.13 +0:03:36	0:00:45 / 12	0:06:57 / 8	0:13:11 / 8	0:19:32 / 8	0:25:59
8	71	BLAHODIR Yuriy	Winnica	 UKR	Winnica	81M30/2	M / 8	00:32:16	03.13 +0:03:37	0:00:44 / 11	0:06:45 / 7	0:13:03 / 7	0:19:31 / 7	0:25:57
9	98	SOBCZYK Tomasz	Wrocław	 POL	Luks Żórawina	77M30/3	M / 9	00:33:21	03.20 +0:04:42	0:00:44 / 10	0:07:01 / 9	0:13:33 / 9	0:20:13 / 10	0:26:52
10	38	PAWELCZAK Mateusz	Złochowice	 POL	Gokis Panki	95M20/7	M / 10	00:33:25	03.20 +0:04:46	0:00:51 / 22	0:07:05 / 10	0:13:33 / 10	0:20:13 / 9	0:26:52
11	46	PYRA Wiesław	Praszka	 POL	Amator	72M40/1	M / 11	00:34:03	03.24 +0:05:24	0:00:54 / 29	0:07:32 / 16	0:14:15 / 13	0:20:56 / 12	0:27:39
12	91	GRZYWNA Bartłomiej	Oleśnica	 POL	Wks Oleśniczanka Oleśnica	98M16/1	M / 12	00:34:04	03.24 +0:05:25	0:00:46 / 13	0:07:12 / 11	0:14:03 / 11	0:20:56 / 16	0:27:38
13	86	SOBERA Łukasz	Twardogóra	 POL	Mlks Echo Twardogóra	89M20/8	M / 13	m.gm/1 00:34:05	03.24 +0:05:26	0:00:49 / 16	0:07:32 / 13	0:14:15 / 15	0:20:56 / 15	0:27:39
14	80	GÓRECKI Krzysztof	Dąbrowa	 POL	At Team Dąbrowa	71M40/2	M / 14	m.gm/2 00:34:09	03.24 +0:05:30	0:00:51 / 23	0:07:32 / 18	0:14:15 / 14	0:20:55 / 11	0:27:40
15	76	LENDA Wiesław	Twardogóra	 POL	Echo Twardogóra	62M50/1	M / 15	m.gm/3 00:34:16	03.25 +0:05:37	0:00:51 / 21	0:07:32 / 17	0:14:15 / 12	0:20:56 / 14	0:27:40
16	26	KARKOSZKA Marcin	Grabów Nad	 POL	-	93M20/9	M / 16	00:34:29	03.26 +0:05:50	0:00:49 / 17	0:07:32 / 15	0:14:15 / 16	0:20:56 / 13	0:27:41
17	44	PŁOCHOCKI Ryszard	Nowe	 POL	Supermaraton Kalisz	61M50/2	M / 17	00:35:23	03.32 +0:06:44	0:00:50 / 20	0:07:32 / 14	0:14:15 / 17	0:21:12 / 17	0:28:15
18	20	HAZUBSKI Andrzej	Trzebnica	 POL	Kamilotebook&selltechsc Athletics Team Prusice	68M40/3	M / 18	00:35:42	03.34 +0:07:03	0:00:57 / 40	0:07:48 / 21	0:14:43 / 20	0:21:36 / 18	0:28:41
19	69	WIELGUS Arkadiusz	Roscisławice	 POL	Ks Roscisławice	98M16/2	M / 19	00:36:33	03.39 +0:07:54	0:00:43 / 4	0:07:17 / 12	0:14:29 / 18	0:21:54 / 19	0:29:21
20	67	HARZOWSKI Mateusz	Twardogóra	 POL	Perła Team	90M20/10	M / 20	m.gm/4 00:37:05	03.42 +0:08:26	0:00:48 / 15	0:07:36 / 20	0:14:43 / 19	0:22:14 / 20	0:29:42
21	7	BRANDENBURG Józef	Dopiewo	 POL	Iskra Jaszkowa	55M60/1	M / 21	00:37:09	03.42 +0:08:30	0:00:56 / 35	0:07:58 / 22	0:15:03 / 22	0:22:21 / 21	0:29:43
22	87	BODZIOCH Grzegorz	Namysłów	 POL	Jw2697	82M30/4	M / 22	00:37:15	03.43 +0:08:36	0:00:55 / 30	0:08:08 / 24	0:15:23 / 23	0:22:45 / 23	0:30:04
23	31	ŁOZA Adam	Wrocław	 POL	Juvenia Wrocław, Klub Biegacza Sobótka	64M50/3	M / 23	00:37:32	03.45 +0:08:53	0:00:50 / 18	0:07:34 / 19	0:14:46 / 21	0:22:22 / 22	0:29:59
24	65	ZBOROWSKI Robert	Ostrzeszów	 POL	Aktywny Ostrzeszów	77M30/5	M / 24	00:38:06	03.48 +0:09:27	0:00:55 / 32	0:08:36 / 27	0:16:12 / 26	0:23:44 / 25	0:31:05
25	73	KAPITAŃCZYK Marian	Poznań	 POL	Poznań	55M60/2	M / 25	00:38:22	03.50 +0:09:43	0:00:56 / 36	0:08:09 / 25	0:15:37 / 24	0:23:11 / 24	0:30:52
26	58	ŚWITOŃ Marian	Grabów Nad	 POL	T.g.sokół Bukownica	60M50/4	M / 26	00:39:36	03.57 +0:10:57	0:00:58 / 43	0:08:44 / 30	0:16:29 / 29	0:24:19 / 28	0:32:02

(*)- Czas netto dla pierwszych 50-ciu na mecie / Nettime for first 50 on finish line

Klasyfikacja wg czasów brutto

Msc Rank	Nr Bib	Nazwisko i imię Name	Miejscowość City	Kraj Nat.	Druż / Klub Team / Club	R-k YoB	Klasyfikacje Ranks	Czas Time	Tempo m/km	diff Net	Check points				
27	24	JERZYK Dawid	Kępno	POL			98M16/3 M / 27	00:39:47	03.58	+0:11:08	0:00:46 / 14	0:08:06 / 23	0:16:02 / 25	0:24:00 / 26	0:32:02
28	4	BASIŃSKI Wiktor	Rudniki	POL	Falstart Rudniki		60M50/5 M / 28	00:40:06	04.00	+0:11:27	0:00:55 / 33	0:08:44 / 31	0:16:28 / 28	0:24:19 / 27	0:32:02
29	48	REJEK Wiesław	Krobia	POL	Niezrzeszony		55M60/3 M / 29	00:40:52	04.05	+0:12:13	0:01:04 / 55	0:08:56 / 36	0:16:48 / 32	0:24:48 / 31	0:32:51
30	74	OLSZAŃSKI Paweł	Twardogóra	POL	Echo Twardogóra		70M40/4 M / 30	m.gm/5 00:41:01	04.06	+0:12:22	0:00:54 / 28	0:08:40 / 28	0:16:48 / 31	0:25:01 / 32	0:33:14
31	54	SOBIŃSKI Sławomir	Goszcz	POL	Niezrzeszony		79M30/6 M / 31	m.gm/6 00:41:06	04.06	+0:12:27	0:00:55 / 31	0:08:29 / 26	0:16:27 / 27	0:24:38 / 29	0:32:54
32	60	WERNER Czesław	Malanów	POL	Florian Chojnice		62M50/6 M / 32	00:41:22	04.08	+0:12:43	0:00:58 / 42	0:08:44 / 29	0:16:30 / 30	0:24:40 / 30	0:33:01
33	93	SITEK Przemysław	Łazisko	POL	Łazisko		91M20/11 M / 33	m.gm/7 00:41:27	04.08	+0:12:48	0:01:07 / 69	0:09:40 / 65	0:17:59 / 52	0:26:08 / 40	0:34:02
34	52	SMEREKA Tomasz	Milicz	POL	Running Team Milicz		77M30/7 M / 34	00:41:43	04.10	+0:13:04	0:00:52 / 24	0:08:48 / 34	0:16:55 / 33	0:25:12 / 33	0:33:33
35	39	PAWLIK Marcin	Twardogóra	POL	--		80M30/8 M / 35	m.gm/8 00:41:54	04.11	+0:13:15	0:01:07 / 73	0:09:22 / 49	0:17:30 / 39	0:25:42 / 38	0:33:52
36	19	GRZYWACZ Marcin	Oleśnica	POL			79M30/9 M / 36	00:41:54	04.11	+0:13:15	0:01:05 / 60	0:09:10 / 43	0:17:21 / 38	0:25:34 / 36	0:33:45
37	18	GAŚSIOR Krzysztof	Twardogóra	POL			92M20/12 M / 37	m.gm/9 00:42:02	04.12	+0:13:23	0:01:01 / 46	0:08:59 / 37	0:17:09 / 35	0:25:29 / 35	0:34:00
38	30	LOTA Stanisław	Oleśnica	POL	Cała Oleśnica Biega		90M20/13 M / 38	00:42:07	04.12	+0:13:28	0:00:57 / 37	0:08:45 / 32	0:17:01 / 34	0:25:23 / 34	0:33:47
39	85	WIATRAK Rafał	Milicz	POL	Running Team Milicz		77M30/10 M / 39	00:42:25	04.14	+0:13:46	0:00:57 / 38	0:08:51 / 35	0:17:14 / 37	0:25:40 / 37	0:34:11
40	70	WIELGUS Sebastian	Rościszewice	POL	Ks Rościszewice		96M16/4 M / 40	00:42:39	04.15	+0:14:00	0:01:06 / 64	0:09:25 / 50	0:18:09 / 58	0:26:28 / 45	0:34:48
41	14	DŹUGAJ Jacek	Dąbrowa	POL	Niezrzeszony		74M40/5 M / 41	m.gm/10 00:43:00	04.18	+0:14:21	0:01:05 / 62	0:09:20 / 48	0:17:41 / 43	0:26:16 / 41	0:34:42
42	17	FRONSKI Tomasz	Wrocław	POL	--		83M30/11 M / 42	00:43:08	04.18	+0:14:29	0:01:04 / 52	0:09:25 / 52	0:18:00 / 54	0:26:44 / 52	0:35:21
43	9	CETNAROWSKI Mariusz	Bielawa	POL	Perła Team		87M20/14 M / 43	00:43:08	04.18	+0:14:29	0:01:05 / 58	0:09:19 / 47	0:17:42 / 44	0:26:16 / 42	0:34:43
44	15	FLORCZAK Mirosław	Kępno	POL	K.s. Leniwiec		74M40/6 M / 44	00:43:10	04.19	+0:14:31	0:00:57 / 39	0:08:47 / 33	0:17:10 / 36	0:25:46 / 39	0:34:26
45	42	PISULA Marcin	Syców	POL	Amator		81M30/12 M / 45	00:43:17	04.19	+0:14:38	0:01:01 / 48	0:09:26 / 57	0:18:03 / 55	0:26:44 / 53	0:35:12
46	29	KWIATKOWSKI Krzysztof	Elbląg	POL	El-bażant		59M50/7 M / 46	00:43:26	04.20	+0:14:47	0:01:08 / 79	0:09:26 / 53	0:17:55 / 50	0:26:29 / 47	0:35:01
47	68	KĘDZIA Andrzej	Wieluń	POL	Wieluń		61M50/8 M / 47	00:43:39	04.21	+0:15:00	0:01:09 / 80	0:09:27 / 58	0:17:53 / 49	0:26:30 / 48	0:35:14
48	53	SOBCZAK Roman	Syców	POL	Olimpia Syców		71M40/7 M / 48	00:43:48	04.22	+0:15:09	0:01:08 / 77	0:09:26 / 55	0:17:50 / 45	0:26:28 / 46	0:35:12
49	49	ROŚLICKI Jarosław	Wrocław	POL	Europa Runnig Team		80M30/13 M / 49	00:43:55	04.23	+0:15:16	0:00:59 / 44	0:09:11 / 45	0:17:51 / 46	0:26:37 / 49	0:35:20
50	43	PLUTA Kamil	Wrocław	POL	Perła Team		90M20/15 M / 50	00:43:58	04.23	+0:15:19	0:01:01 / 49	0:09:26 / 54	0:18:07 / 56	0:26:58 / 58	0:35:45
51	35	NIETREBA Dariusz	Trzebnica	POL	Tarczyński Sa.		71M40/8 M / 51	00:44:02	04.24	+0:15:23	0:01:11 / 87	0:09:35 / 63	0:18:17 / 62	0:26:53 / 56	0:35:32
52	16	FRANZ Janusz	Wrocław	POL			83M30/14 M / 52	00:44:03	04.24	+0:15:24	0:00:56 / 34	0:09:01 / 40	0:17:35 / 42	0:26:23 / 44	0:35:19
53	41	PIEKARNIAK Rafał	Oleśnica	POL	Sport - Edukator Oleśnica		74M40/9 M / 53	00:44:12	04.25	+0:15:33	0:01:07 / 71	0:09:26 / 56	0:18:09 / 59	0:26:49 / 54	0:35:39
54	10	CHOWAŃSKI Paweł	Syców	POL	Olimpia Syców		82M30/15 M / 54	00:44:14	04.25	+0:15:35	0:01:04 / 53	0:09:03 / 41	0:17:32 / 41	0:26:20 / 43	0:35:22
55	57	STARZYK Adam	Wrocław	POL	Perła Team		90M20/16 M / 55	00:44:15	04.25	+0:15:36	0:01:04 / 54	0:09:25 / 51	0:18:08 / 57	0:26:58 / 59	0:35:45
56	88	JAGIELSKI Damian	Kłobuck	POL	Ngb Kłobuck		78M30/16 M / 56	00:44:45	04.28	+0:16:06	0:01:01 / 47	0:09:19 / 46	0:17:52 / 48	0:26:38 / 50	0:35:43
57	47	RASZKA Krzysztof	Milicz	POL	Running Team Milicz		75M40/10 M / 57	00:45:00	04.30	+0:16:21	0:00:53 / 25	0:09:04 / 42	0:17:55 / 51	0:26:53 / 57	0:36:17
58	36	PASIEKA Juliusz	Milicz	POL	Running Team Milicz		68M40/11 M / 58	00:45:00	04.30	+0:16:21	0:00:54 / 27	0:08:59 / 38	0:17:51 / 47	0:26:51 / 55	0:36:18
59	97	MARTYNIAC Daniel	Oleśnica	POL	Oleśnica		91M20/17 M / 59	00:45:07	04.30	+0:16:28	0:00:58 / 41	0:09:28 / 60	0:18:14 / 60	0:27:22 / 61	0:36:27
60	90	SZCZEPANIAK Mateusz	Karłowice	POL	Osp Twardogóra		91M20/18 M / 60	00:45:09	04.30	+0:16:30	0:00:50 / 19	0:08:59 / 39	0:17:32 / 40	0:26:38 / 51	0:35:56
61	13	DOBAK Stefan	Szamotoły	POL	Kb Szamotoły		46M60/4 M / 61	00:45:11	04.31	+0:16:32	0:01:07 / 72	0:10:04 / 79	0:18:58 / 71	0:27:49 / 65	0:36:36
62	33	MODRZEJEWSKI Roman	Grabów Nad	POL	Kings Of Metal		67M40/12 M / 62	00:45:13	04.31	+0:16:34	0:01:06 / 65	0:09:59 / 71	0:18:45 / 66	0:27:38 / 64	0:36:35
63	96	KUBERA Łukasz	Syców	POL	Olimpia Syców		81M30/17 M / 63	00:45:18	04.31	+0:16:39	0:01:04 / 56	0:09:28 / 59	0:18:28 / 64	0:27:38 / 63	0:36:35

(*)- Czas netto dla pierwszych 50-ciu na mecie / Nettime for first 50 on finish line

Klasyfikacja wg czasów brutto

Msc Rank	Nr Bib	Nazwisko i imię Name	Miejscowość City	Kraj Nat.	Druż / Klub Team / Club	R-k YoB	Klasyfikacje Ranks	Czas Time	Tempo m/km	diff Net	Check points				
64	92	MANIAK Dariusz	Syców	POL		87M20/19	M / 64	00:45:25	04.32	+0:16:46	0:01:07 / 74	0:09:31 / 62	0:18:17 / 61	0:27:32 / 62	0:36:50
65	99	MAJCHRZAK Piotr	Wrocław	POL		86M20/20	M / 65	00:45:30	04.33	+0:16:51	0:00:53 / 26	0:09:11 / 44	0:18:00 / 53	0:27:09 / 60	0:36:19
66	94	DŽUGAJ Tomasz	Twardogóra	POL	Twardogóra	78M30/18	M / 66	m.gm/11 00:45:56	04.35	+0:17:17	0:01:12 / 90	0:10:00 / 72	0:18:54 / 69	0:27:51 / 66	0:37:01
67	28	KOPACZ Michał	Wrocław	POL	Perla Team	90M20/21	M / 67	00:45:57	04.35	+0:17:18	0:01:05 / 61	0:09:45 / 67	0:18:51 / 68	0:27:57 / 68	0:37:13
68	64	ZAJĄC Mirosław	Brzeźnia Łąka	POL	-	74M40/13	M / 68	00:46:22	04.38	+0:17:43	0:01:05 / 63	0:09:48 / 68	0:18:57 / 70	0:28:15 / 70	0:37:32
69	21	HŁADZYŃSKI Łukasz	Kępno	POL	K.s. Leniwiec	85M30/19	M / 69	00:46:35	04.39	+0:17:56	0:01:00 / 45	0:09:30 / 61	0:18:30 / 65	0:27:58 / 69	0:37:27
70	50	SIEMIĄTKOWSKI Marek	Trzebnica	POL	Dtr Runing Team	68M40/14	M / 70	00:46:43	04.40	+0:18:04	0:01:11 / 88	0:09:36 / 64	0:18:24 / 63	0:27:57 / 67	0:37:23
71	12	CIEŚLA Jan	Rudniki	POL	Falstart Rudniki	50M60/5	M / 71	00:46:56	04.41	+0:18:17	0:01:08 / 75	0:10:03 / 77	0:19:00 / 72	0:28:18 / 71	0:37:54
72	34	MUSUR Adam	Oleśnica	POL	Kb Lupus	53M60/6	M / 72	00:47:02	04.42	+0:18:23	0:01:07 / 70	0:10:03 / 78	0:19:10 / 73	0:28:30 / 73	0:37:54
73	25	KARCZYŃSKI Krzysztof	Wrocław	POL	2 Wog	71M40/15	M / 73	00:47:20	04.44	+0:18:41	0:01:03 / 51	0:09:40 / 66	0:18:51 / 67	0:28:20 / 72	0:38:02
74	95	TUREK Mariusz	Goszcz	POL	Cała Oleśnica Biega	89M20/22	M / 74	m.gm/12 00:47:26	04.44	+0:18:47	0:01:01 / 50	0:10:01 / 73	0:19:29 / 76	0:29:07 / 75	0:38:33
75	45	PUSZCZEWICZ Zenon	Pisarzowice	POL	Niezrzeszony	41M70/1	M / 75	00:47:34	04.45	+0:18:55	0:01:10 / 84	0:10:23 / 82	0:19:46 / 78	0:29:07 / 76	0:38:22
76	100	HAŁAS Bartosz		POL		80M30/20	M / 76	00:47:41	04.46	+0:19:02	0:01:10 / 83	0:10:03 / 76	0:19:10 / 74	0:28:31 / 74	0:37:58
77	40	PĘCZKOWSKI Paweł	Trzebnica	POL		76M30/21	M / 77	00:48:25	04.50	+0:19:46	0:01:14 / 93	0:09:57 / 70	0:19:18 / 75	0:29:08 / 77	0:38:54
78	59	TYCHAŃSKI Jarosław	Oleśnica	POL	-	89M20/23	M / 78	00:48:34	04.51	+0:19:55	0:01:04 / 57	0:10:03 / 75	0:19:29 / 77	0:29:18 / 78	0:39:07
79	8	CABAN Rafał	Oleśnica	POL	Usks Ludwikowice Kl.	75M40/16	M / 79	00:48:41	04.52	+0:20:02	0:01:12 / 89	0:10:27 / 84	0:19:47 / 79	0:29:19 / 79	0:39:05
80	75	KOWALIK Wojciech	Wrocław	POL	Karmi Polska	64M50/9	M / 80	00:48:48	04.52	+0:20:09	0:01:06 / 66	0:10:24 / 83	0:19:55 / 81	0:29:38 / 80	0:39:26
81	11	CIERPKA Grzegorz	Piastów	POL		71M40/17	M / 81	00:48:57	04.53	+0:20:18	0:01:05 / 59	0:10:16 / 80	0:19:59 / 82	0:29:46 / 82	0:39:31
82	23	IGNASIAK Jan	Sieradz	POL	Rajsport Sieradz Anton Team	56M50/10	M / 82	00:49:25	04.56	+0:20:46	0:01:09 / 81	0:10:22 / 81	0:19:51 / 80	0:29:43 / 81	0:39:53
83	37	PATERAK Jan	Gościęcín	POL	Bryksjusz Gościęcín	66M40/18	M / 83	00:49:40	04.58	+0:21:01	0:01:09 / 82	0:10:41 / 88	0:20:23 / 85	0:30:29 / 86	0:40:27
84	27	KASZUBA Edward	Wrocław	POL	Wkb Piast Wrocław	44M70/2	M / 84	00:49:41	04.58	+0:21:02	0:01:10 / 85	0:10:50 / 89	0:20:33 / 86	0:30:23 / 84	0:40:07
85	84	KOWALCZYK Łukasz	Wrocław	POL	Wrocław	84M30/22	M / 85	00:50:09	05.00	+0:21:30	0:01:08 / 76	0:10:28 / 85	0:20:09 / 84	0:30:04 / 83	0:40:02
86	55	SOKOŁOWSKI Krzysztof	Wrocław	POL	Pro-run Wrocław	71M40/19	M / 86	00:50:45	05.04	+0:22:06	0:01:11 / 86	0:10:02 / 74	0:20:54 / 88	0:31:24 / 87	0:41:28
87	51	SITKOWSKI Konrad	Dobroszyce	POL	Amator	84M30/23	M / 87	00:51:03	05.06	+0:22:24	0:00:33 / 1	0:09:51 / 69	0:19:59 / 83	0:30:27 / 85	0:41:06
88	61	WESOŁOWSKI Marek	Prudnik	POL		61M50/11	M / 88	00:52:08	05.12	+0:23:29	0:01:14 / 92	0:11:02 / 91	0:21:29 / 91	0:31:37 / 88	0:41:52
89	89	LEŚNIAK Łukasz	Oleśnica	POL	Oleśnica	82M30/24	M / 89	00:52:34	05.15	+0:23:55	0:01:12 / 91	0:10:56 / 90	0:21:18 / 90	0:31:40 / 89	0:42:16
90	82	MAŁOLEPSZY Waldemar	Baranów	POL	K.s. Leniwiec	84M30/25	M / 90	00:52:58	05.17	+0:24:19	0:01:06 / 68	0:10:30 / 86	0:20:47 / 87	0:31:48 / 90	0:42:44
91	63	WOJCIECHOWSKI Łukasz	Rogóż	POL		81M30/26	M / 91	00:53:50	05.23	+0:25:11	0:00:33 / 2	0:10:36 / 87	0:21:15 / 89	0:32:07 / 91	0:43:07
92	66	BEDNARCZYK Wiesław	Brzeg	POL	Niezrzeszony	56M50/12	M / 92	00:54:23	05.26	+0:25:44	0:01:08 / 78	0:11:23 / 93	0:22:05 / 93	0:32:49 / 92	0:43:40
93	83	UCIECHOWSKI Jan	Łędzina	POL	Lzs ` Tarchalanka ` Tarchały Wielkie	63M50/13	M / 93	00:55:28	05.32	+0:55:28	0:01:06 / 67	0:11:09 / 92	0:22:00 / 92	0:33:22 / 93	0:44:31
94	22	HOLYŃSKI Grzegorz	Wrocław	POL		66M40/1	M / 94	01:05:35	06.33	+1:05:35	0:01:24 / 94	0:14:01 / 94	0:26:53 / 94	0:39:57 / 94	0:53:07

(*)- Czas netto dla pierwszych 50-ciu na mecie / Nettime for first 50 on finish line