

Pokonaj Focha III

WYNIKI ZAWODÓW / RESULTS LIST

Bieg 5 km



























Organizator: Klub Sportowy „Optima” Skawina

Data: 27 września 2015 r.

Miejsce: Skawina - Kopanka

Dystans: 5 km

Klasyfikacja wg czasów brutto

Msc Rank	Nr Bib	Nazwisko i imię Name	Miejscowość City	Kraj Nat.	Druż / Klub Team / Club	R-k YoB	Klasyfikacje Ranks	Czas		Tempo m/km	diff Net	Check points		
								Netto	2,5 km			5 km	7,5 km	
1	175	PRAŻMOWSKI Mateusz	Kokotów	 POL	/ Azs Awf Kraków Masters	90M20/1	M / 1	00:18:21	00:18:21	03.40 +0:00:00	0:10:05 / 3	0:18:21 / 1		
2	136	SROKA Miroslaw	Węgrzce Wielkie	 POL	/ Maxus Cleaning	78M30/1	M / 2	00:18:25	00:18:25	03.41 +0:00:04	0:10:04 / 1	0:18:25 / 2		
3	187	MYŚLIWIEC Jan	Ślemień	 POL	/ Amator Ślemień	65M50/1	M / 3	00:18:26	00:18:26	03.41 +0:00:05	0:10:06 / 4	0:18:26 / 3		
4	134	KELLER Dariusz	Kraków	 POL	/ Night Runners	89M20/2	M / 4	00:18:41	00:18:41	03.44 +0:00:20	0:10:04 / 2	0:18:41 / 4		
5	189	AUGUSTYŃSKI Sylwester	Kraków	 POL	/ Lacho Team	81M30/2	M / 5	00:19:06	00:18:31	03.42 +0:00:45	0:10:31 / 8	0:19:06 / 5		
6	1013	OPRYSZEK Boguslaw	Kraków	 POL	/ I Ty Możesz Być Wielki Itmbw Kraków	68M40/1	M / 6	00:19:09	00:19:08	03.49 +0:00:48	0:10:23 / 7	0:19:09 / 6		
7	202	KOTLIŃSKI Jakub	Cianowice	 POL	/ Ymca Kraków	97M20/3	M / 7	00:19:21	00:19:21	03.52 +0:01:00	0:10:07 / 5	0:19:21 / 7		
8	129	SOBIK Krzysztof	Radziszów	 POL		97M20/4	M / 8	Gmin/1 00:19:32	00:19:32	03.54 +0:01:11	0:10:18 / 6	0:19:32 / 8		
9	205	PAPIEŻ Marcin	Radziszów	 POL		75M40/2	M / 9	Gmin/2 00:19:59	00:19:58	03.59 +0:01:38	0:10:54 / 12	0:19:59 / 9		
10	203	KRUPA Grzegorz	Wieliczka	 POL		85M30/3	M / 10	00:19:59	00:19:58	03.59 +0:01:38	0:10:53 / 10	0:19:59 / 10		
11	163	BARTOSZEK Damian	Katowice	 POL	Bartosz Damian 1977 / Azs Awf Katowice	77M30/4	M / 11	00:20:09	00:20:07	04.01 +0:01:48	0:11:03 / 15	0:20:09 / 11		
12	131	KANIA Tomasz	Kraków	 POL	/ Lacho Team	88M20/5	M / 12	00:20:24	00:20:12	04.02 +0:02:03	0:11:20 / 20	0:20:24 / 12		
13	196	TARGOSZ Michał	Kraków	 ITA	/ I Ty Możesz Być Wielki Itmbw Kraków	80M30/5	M / 13	00:20:30	00:20:29	04.05 +0:02:09	0:10:37 / 9	0:20:30 / 13		
14	3108	JASIOŁEK Andrzej	Sosnowice	 POL		98M20/6	M / 14	00:20:33	00:20:16	04.03 +0:02:12	0:11:00 / 14	0:20:33 / 14		
15	217	KHATRI Jagoda	Kraków	 POL	/ Azs Awf Kraków Masters	92K20/1	K / 1	00:20:40	00:20:39	04.07 +0:02:19	0:11:03 / 16	0:20:40 / 15		
16	178	FIJAL Tomasz	Myślenice	 POL		87M20/7	M / 15	00:20:48	00:20:44	04.08 +0:02:27	0:11:12 / 18	0:20:48 / 16		
17	5	SKOWRONEK Krzysztof	Skawina	 POL		60M50/2	M / 16	Gmin/3 00:20:50	00:20:41	04.08 +0:02:29	0:11:24 / 21	0:20:50 / 17		
18	10	KASPEREK Bolesław	Myślenice	 POL	/ Ttkf Uklejna Myślenice	80M30/6	M / 17	00:20:54	00:20:48	04.09 +0:02:33	0:10:53 / 11	0:20:54 / 18		
19	161	PIĘTKA Karol	Olkusz	 POL	Piętka Karol 1985 / Olkusz Team	85M30/7	M / 18	00:21:01	00:20:59	04.11 +0:02:40	0:10:57 / 13	0:21:01 / 19		
20	197	SOKOŁOWSKI Andrzej	Kraków	 POL	/ Aś Kraków	84M30/8	M / 19	00:21:17	00:21:17	04.15 +0:02:56	0:11:25 / 22	0:21:17 / 20		
21	7	SITKO Paweł	Facimiech	 POL	/ Skawina Biega	98M20/8	M / 20	Gmin/4 00:21:31	00:21:29	04.17 +0:03:10	0:11:09 / 17	0:21:31 / 21		
22	152	CIBOROWSKI Natan	Pisz	 POL	Ciborowski Natan 1973 / Seba-sport Pisz	97M20/9	M / 21	00:21:31	00:21:21	04.16 +0:03:10	0:11:13 / 19	0:21:31 / 22		
23	130	BALCER Dominik	Przytkowice	 POL	/ Osp Przytkowice	97M20/10	M / 22	00:21:51	00:21:51	04.22 +0:03:30	0:11:27 / 23	0:21:51 / 23		
24	1055	BAKALARZ Agnieszka	Kraków	 POL		78K30/1	K / 2	00:21:55	00:21:51	04.22 +0:03:34	0:11:59 / 27	0:21:55 / 24		
25	1017	OLIWA Edward	Kraków	 POL	/ Nowa Huta Team	61M50/3	M / 23	00:22:03	00:22:00	04.24 +0:03:42	0:11:54 / 25	0:22:03 / 25		
26	148	BINIEK Marcin	Kraków	 POL	Biniek Marcin 1976 / Azs Awf Katowice	76M30/9	M / 24	00:22:08	00:22:05	04.25 +0:03:47	0:11:50 / 24	0:22:08 / 26		

(*)- Czas netto dla pierwszych 50-ciu na mecie / Nettime for first 50 on finish line

Klasyfikacja wg czasów brutto

Msc Rank	Nr Bib	Nazwisko i imię Name	Miejscowość City	Kraj Nat.	Druż / Klub Team / Club	R-k YoB	Klasyfikacje Ranks	Czas Time	Netto	Tempo m/km	diff Net	Check points
27	141	GRUCA Kornel	Skawina	POL	Gruca Kornel 1991 /	91M20/11	M / 25	Gmin/5	00:22:47	00:22:45	04.33 +0:04:26	0:12:03 / 28 0:22:47 / 27
28	240	CZUSZ Magdalena	Tomaszów	POL	Czusz Magdalena 1993 / Tuks Roztocze Rollerblade Tomaszów Lubelski	93K20/2	K / 3		00:22:49	00:22:49	04.33 +0:04:28	0:12:22 / 32 0:22:49 / 28
29	221	DYLOWICZ Michał	Bochnia	POL		85M30/10	M / 26		00:22:50	00:22:39	04.31 +0:04:29	0:12:04 / 29 0:22:50 / 29
30	133	OPYRCHAŁ Patrycja	Przytkowice	POL	/ Uks Sokolik Przytkowice	99K20/3	K / 4		00:22:53	00:22:48	04.33 +0:04:32	0:11:54 / 26 0:22:53 / 30
31	238	KOZIEL Maciej	Myslenice	POL	Kozielec Maciej 1959 / Ttkf Uklejna Myslenice	59M50/4	M / 27		00:23:15	00:23:11	04.38 +0:04:54	0:12:37 / 34 0:23:15 / 31
32	3057	KOCZIMIERSKI Adrian	Radziszów	POL		00M20/12	M / 28	Gmin/6	00:23:16	00:23:14	04.38 +0:04:55	0:12:15 / 31 0:23:16 / 32
33	160	MOŃKA Maciej	Sosnowiec	POL	Mońka Maciej 1969 / Amator	69M40/3	M / 29		00:23:27	00:23:23	04.40 +0:05:06	0:12:44 / 38 0:23:27 / 33
34	143	SUSZYŃSKA Beata	Warszawa	POL	Suszyńska Beata 1990 / Biegnę Po Buldozka :)	90K20/4	K / 5		00:23:28	00:23:27	04.41 +0:05:07	0:12:13 / 30 0:23:28 / 34
35	3125	DEDYK Zuzanna	Olesno	POL	Dedyk Zuzanna 1997 /	97K20/5	K / 6		00:23:28	00:23:27	04.41 +0:05:07	0:12:44 / 39 0:23:28 / 35
36	3126	DEDYK Mirosław	Olesno	POL		63M50/5	M / 30		00:23:28	00:23:27	04.41 +0:05:07	0:12:39 / 36 0:23:28 / 36
37	213	RYŚ Waclaw	Myslenice	POL	/ Ttkf Uklejna Myslenice	57M50/6	M / 31		00:23:29	00:23:29	04.41 +0:05:08	0:12:39 / 35 0:23:29 / 37
38	167	GRZESIAK Sławomir	Modlniczka	POL	/ Isport.pl Team	75M40/4	M / 32		00:23:30	00:23:28	04.41 +0:05:09	0:12:43 / 37 0:23:30 / 38
39	154	MAJOR Zbyszek	Kraków	POL	Major Zbyszek 1973 / Kksw Krak Rollerblade	73M40/5	M / 33		00:23:32	00:23:25	04.41 +0:05:11	0:12:49 / 41 0:23:32 / 39
40	3034	GAŚIENICA-ROJ Anna	Zakopane	POL		75K40/1	K / 7		00:23:36	00:23:31	04.42 +0:05:15	0:12:37 / 33 0:23:36 / 40
41	140	LISKIEWICZ Piotr	Radziszów	POL	Liskiewicz Piotr 1970 /	70M40/6	M / 34	Gmin/7	00:23:39	00:23:31	04.42 +0:05:18	0:13:00 / 43 0:23:39 / 41
42	3021	GRZANECKI Marcin	Łęg	POL	Grzanecki Marcin 1978 /	78M30/11	M / 35		00:23:54	01:30:26	18.05 +0:05:33	0:13:14 / 48 0:23:54 / 42
43	3129	KISIEL Anita	Częstochowa	POL	Kisiel Anita 1974 / Silesia Skating	74K40/2	K / 8		00:24:01	00:23:56	04.47 +0:05:40	0:13:05 / 45 0:24:01 / 43
44	206	KUDELA Piotr	Warszawa	POL		74M40/7	M / 36		00:24:06	00:23:56	04.47 +0:05:45	0:12:51 / 42 0:24:06 / 44
45	132	TRZEBUNIA Alicja	Zakopane	POL		79K30/2	K / 9		00:24:21	00:24:16	04.51 +0:06:00	0:12:47 / 40 0:24:21 / 45
46	3088	NAZIM Dominik	Skawina	POL		79M30/12	M / 37	Gmin/8	00:24:22	00:24:21	04.52 +0:06:01	0:13:02 / 44 0:24:22 / 46
47	128	DYWAN Andrzej	Kraków	POL		68M40/8	M / 38		00:24:23	00:24:14	04.50 +0:06:02	0:13:17 / 49 0:24:23 / 47
48	150	CIBOROWSKI Sebastian	Pisz	POL	Ciborowski Sebastian 1970 / Seba-sport Pisz	70M40/9	M / 39		00:24:23	00:24:13	04.50 +0:06:02	0:13:42 / 60 0:24:23 / 48
49	239	BEDLICKI Michał	Katowice	POL	Bedlicki Michał 1967 / Ts Sokół Śląsk	67M40/10	M / 40		00:24:36	00:24:29	04.53 +0:06:15	0:13:34 / 57 0:24:36 / 49
50	172	PIĄTEK Piotr	Skawina	POL	/ Brzęcząca Strzala	85M30/13	M / 41	Gmin/9	00:24:37	00:24:32	04.54 +0:06:16	0:13:27 / 53 0:24:37 / 50
51	186	CAŁA Andrzej	Polanka Hallera	POL		79M30/14	M / 42	Gmin/10	00:24:41	00:24:26	04.53 +0:06:20	0:13:10 / 46 0:24:41 / 51
52	156	SKIERA Krzysztof	Bydgoszcz	POL	Skiera Krzysztof 1976 / Rolla Speed Team Krismedia Run Bdg	76M30/15	M / 43		00:24:44	00:24:41	04.56 +0:06:23	0:13:31 / 55 0:24:44 / 52
53	216	KRZYWDA Mateusz	Bochnia	POL	/ Biegam Bo Lubię	87M20/13	M / 44		00:24:53	00:24:43	04.56 +0:06:32	0:13:23 / 52 0:24:53 / 53
54	158	JÓZEFczyk Przemysław	Kraków	POL	Józefczyk Przemysław 1959 / Szosowanie.tk	59M50/7	M / 45		00:24:59	01:33:42	18.44 +0:06:38	0:13:23 / 51 0:24:59 / 54
55	168	ŚLIWA Waclaw	Kraków	POL	/ Kksw Krak Rollerblade	62M50/8	M / 46		00:25:07	00:24:58	04.59 +0:06:46	0:13:40 / 59 0:25:07 / 55
56	218	MAŁOLEPSZY Jan	Bolechowice	POL	/ Pega Runners	72M40/11	M / 47		00:25:13	00:24:56	04.59 +0:06:52	0:13:12 / 47 0:25:13 / 56
57	3094	PIĄTEK Stanisław	Kraków	POL		58M50/9	M / 48		00:25:22	00:25:19	05.03 +0:07:01	0:13:51 / 61 0:25:22 / 57
58	220	SIEMIŃSKA-PILCH Katarzyna	Mogilany	POL		84K30/3	K / 10		00:25:31	00:25:24	05.04 +0:07:10	0:13:32 / 56 0:25:31 / 58
59	151	CIBOROWSKA Aneta	Pisz	POL	Ciborowska Aneta 1977 / Seba-sport Pisz	77K30/4	K / 11		00:25:36	00:25:25	05.05 +0:07:15	0:14:13 / 69 0:25:36 / 59
60	215	KUBIN Ewa	Zakopane	POL	/ Tg Sokół Zakopane	75K40/3	K / 12		00:25:42	00:25:37	05.07 +0:07:21	0:13:39 / 58 0:25:42 / 60
61	192	MIELNICZEK Arkadiusz	Kraków	POL	/ Bogdanszydlowski.pl	77M30/16	M / 49		00:25:52	00:25:39	05.07 +0:07:31	0:14:14 / 70 0:25:52 / 61

(*)- Czas netto dla pierwszych 50-ciu na mecie / Netttime for first 50 on finish line

Klasyfikacja wg czasów brutto

Msc Rank	Nr Bib	Nazwisko i imię Name	Miejscowość City	Kraj Nat.	Druż / Klub Team / Club	R-k YoB	Klasyfikacje Ranks	Czas Time	Netto	Tempo m/km	diff Net	Check points
62	34	LIPNIACKI Paweł	Pisary	POL	/ Zabierzów Biega	72M40/12	M / 50	00:25:52	00:25:32	05.06	+0:07:31	0:13:54 / 62 0:25:52 / 62
63	3156	KOŁODYŃSKI Arkadiusz	Rząska	POL	Kołodyński Arkadiusz 1974 / Grana	74M40/13	M / 51	00:26:01	00:25:57	05.11	+0:07:40	0:14:04 / 65 0:26:01 / 63
64	165	SURMACZ Tomasz	Dobczyce	POL	/ Dobczycki Klub Biegacza	89M20/14	M / 52	00:26:02	00:25:51	05.10	+0:07:41	0:13:21 / 50 0:26:02 / 64
65	198	SOKOŁOWSKA Aleksandra	Kraków	POL		83K30/5	K / 13	00:26:07	00:26:05	05.13	+0:07:46	0:13:59 / 64 0:26:07 / 65
66	3159	WIECZOREK Mieczysław	Skawina	POL	Wieczorek Mieczysław 1958 / Ckis Skawina	58M50/10	M / 53	Gmin/11 00:26:13	00:26:10	05.14	+0:07:52	0:14:08 / 67 0:26:13 / 66
67	138	KAWALER Grzegorz	Stanisław Górny	POL		95M20/15	M / 54	00:26:24	00:26:16	05.15	+0:08:03	0:13:31 / 54 0:26:24 / 67
68	144	RUSEK Joanna	Kraków	POL	Rusek Joanna 1969 / Eskadra Masters	69K40/4	K / 14	00:26:29	00:26:14	05.14	+0:08:08	0:14:41 / 83 0:26:29 / 68
69	146	BAJOŁEK Aleksandra	Kraków	POL	Bajolek Aleksandra 1968 / Night Runners Kraków	68K40/5	K / 15	00:26:31	00:26:21	05.16	+0:08:10	0:14:15 / 71 0:26:31 / 69
70	219	STYRYLSKA Małgorzata	Skawina	POL		97K20/6	K / 16	Gmin/12 00:26:31	00:26:17	05.15	+0:08:10	0:14:31 / 80 0:26:31 / 70
71	174	KUKUŁA Czesław	Leńcze	POL		72M40/14	M / 55	00:26:31	00:26:20	05.16	+0:08:10	0:14:42 / 85 0:26:31 / 71
72	173	CYGAN Sylwia	Skawina	POL	/ Brzeczka Strzała	89K20/7	K / 17	Gmin/13 00:26:33	00:26:28	05.17	+0:08:12	0:14:21 / 74 0:26:33 / 72
73	155	BLAUT Marcin	Kraków	POL	Blaut Marcin 1974 / Kksw Krak Rollerblade	74M40/15	M / 56	00:26:34	00:26:29	05.17	+0:08:13	0:14:24 / 75 0:26:34 / 73
74	3089	KACZMARCZYK Tomasz	Kraków	POL	/ Grana	75M40/16	M / 57	00:26:36	00:26:31	05.18	+0:08:15	0:13:57 / 63 0:26:36 / 74
75	212	KUTRYBAŁA Katarzyna	Kraków	POL	/ -	82K30/6	K / 18	00:26:36	00:26:27	05.17	+0:08:15	0:14:07 / 66 0:26:36 / 75
76	199	LABĘDŹ Bartosz	Skawina	POL		83M30/17	M / 58	Gmin/14 00:26:38	00:26:21	05.16	+0:08:17	0:14:48 / 90 0:26:38 / 76
77	195	CHRZAŚTEK Alicja	Kielce	POL		89K20/8	K / 19	00:26:40	00:26:36	05.19	+0:08:19	0:14:09 / 68 0:26:40 / 77
78	157	KRUK Paulina	Kraków	POL	Kruk Paulina 1994 / Kksw Krak Rollerblade	94K20/9	K / 20	00:26:48	00:26:42	05.20	+0:08:27	0:14:25 / 76 0:26:48 / 78
79	3020	SOLTYS Alicja	Kraków	POL	Softys Alicja 1976 / Optima Skawina	76K30/7	K / 21	00:26:51	00:26:40	05.20	+0:08:30	0:14:31 / 79 0:26:51 / 79
80	176	DZIOPA Paweł	Miąsowa	POL		71M40/17	M / 59	00:26:56	00:26:51	05.22	+0:08:35	0:14:20 / 72 0:26:56 / 80
81	153	PODGÓRSKA Justyna	Pawłowice	POL	Podgórska Justyna 1986 / Azs Awf Katowice	86K20/10	K / 22	00:27:01	00:26:59	05.23	+0:08:40	0:14:31 / 78 0:27:01 / 81
82	181	JOP Dorota	Skawina	POL		74K40/6	K / 23	Gmin/15 00:27:10	00:26:57	05.23	+0:08:49	0:14:37 / 82 0:27:10 / 82
83	200	ZIĘBA-ŚLADOWSKA Agata	Radziszów	POL		81K30/8	K / 24	Gmin/16 00:27:11	00:26:59	05.23	+0:08:50	0:14:36 / 81 0:27:11 / 83
84	3053	PAMUŁA Kinga	Przytkowice	POL	/ Uks Sokolik Przytkowice	99K20/11	K / 25	00:27:23	00:27:18	05.27	+0:09:02	0:14:45 / 87 0:27:23 / 84
85	3092	STEC Włodzimierz	Zakopane	POL	Stec Włodzimierz 1953 / Niezrzeszony	53M50/11	M / 60	00:27:26	00:27:22	05.28	+0:09:05	0:14:44 / 86 0:27:26 / 85
86	183	SYNOWIEC Joanna	Krzeszowice	POL	/ Kasyno	77K30/9	K / 26	00:27:27	00:27:17	05.27	+0:09:06	0:14:45 / 88 0:27:27 / 86
87	162	SZCZUREK Magdalena	Olkusz	POL	Szczurek Magdalena 1985 / Olkusz Team	85K30/10	K / 27	00:27:35	00:27:33	05.30	+0:09:14	0:14:29 / 77 0:27:35 / 87
88	201	SIECZEK Grzegorz	Skawina	POL	/ Czerniaków	86M20/16	M / 61	Gmin/17 00:28:08	00:27:49	05.33	+0:09:47	0:15:22 / 95 0:28:08 / 88
89	2039	MUNIEK Monika	Kraków	POL	/ Centrum Elektroniki Stosowanej	90K20/12	K / 28	00:28:13	00:28:06	05.37	+0:09:52	0:14:46 / 89 0:28:13 / 89
90	1043	KARELUS Jolanta	Przytkowice	POL		69K40/7	K / 29	00:28:15	00:28:03	05.36	+0:09:54	0:14:52 / 91 0:28:15 / 90
91	171	KUŁAGA Katarzyna	Kraków	POL	/ Night Runners	74K40/8	K / 30	00:28:18	00:28:10	05.38	+0:09:57	0:14:53 / 92 0:28:18 / 91
92	3098	KOWALSKA Anna	Piaseczno	POL	Kowalska Anna 1972 / Uks Zryw Słomczyn	72K40/9	K / 31	00:28:26	00:28:14	05.38	+0:10:05	0:15:29 / 97 0:28:26 / 92
93	3093	HYLA Łukasz	Wielkie Drogi	POL		98M20/17	M / 62	Gmin/18 00:28:38	00:28:23	05.40	+0:10:17	0:14:21 / 73 0:28:38 / 93
94	185	LACIŃSKI Norbert	Brzozówka	POL		73M40/18	M / 63	00:28:40	00:28:27	05.41	+0:10:19	0:15:17 / 94 0:28:40 / 94
95	3061	JANISZ Agata		POL	Janisz Agata 1975 /	75K40/10	K / 32	00:28:40	00:28:28	05.41	+0:10:19	0:15:31 / 99 0:28:40 / 95
96	142	GACZOREK Grzegorz	Wola	POL	Gaczorek Grzegorz 1986 /	86M20/18	M / 64	Gmin/19 00:28:46	00:28:35	05.43	+0:10:25	0:14:41 / 84 0:28:46 / 96
97	3110	MISIARZ Józef	Kraków	POL	/ Nie	57M50/12	M / 65	00:28:55	00:28:48	05.45	+0:10:34	0:15:41 / 100 0:28:55 / 97
98	127	SIEPRAWKA Barbara	Wola	POL	/ Niezrzeszona	63K50/1	K / 33	Gmin/20 00:29:06	01:34:48	18.57	+0:10:45	0:15:28 / 96 0:29:06 / 98

(*)- Czas netto dla pierwszych 50-ciu na mecie / Nettime for first 50 on finish line

Klasyfikacja wg czasów brutto

Msc Rank	Nr Bib	Nazwisko i imię Name	Miejscowość City	Kraj Nat.	Druż / Klub Team / Club	R-k YoB	Klasyfikacje Ranks	Czas Time	Netto	Tempo m/km	diff Net	Check points
99	177	KISIEL-DOROHINICKI Wacław	Wola	POL			78M30/18 M / 66	00:29:20	00:29:15	05.51	+0:10:59	0:15:06 / 93 0:29:20 / 99
100	116	MLYNARSKI Bartosz	Kraków	POL			69M40/19 M / 67	00:29:41	01:35:24	19.04	+0:11:20	0:15:51 / 101 0:29:41 / 100
101	1038	KOPTA Jerzy	Kraków	POL	/ Cwalujące Dziadki		45M50/13 M / 68	00:29:48	00:29:31	05.54	+0:11:27	0:17:25 / 118 0:29:48 / 101
102	188	BOLSĘGA Krzysztof	Kraków	POL	/ Tkkfazory		68M40/20 M / 69	00:29:51	00:29:36	05.55	+0:11:30	0:16:05 / 104 0:29:51 / 102
103	166	DYLAWERSKA Sylwia	Wieliczka	POL	/ Niezrzeszona		89K20/13 K / 34	00:30:08	00:29:47	05.57	+0:11:47	0:16:31 / 111 0:30:08 / 103
104	180	KOBIELA-CHODZYŃSKA Edyta	Kraków	POL	/ Bogdanszydowski.pl		87K20/14 K / 35	00:30:10	00:29:55	05.59	+0:11:49	0:16:28 / 110 0:30:10 / 104
105	3138	KOWALSKA Marta	Katowice	POL	Kowalska Marta 1987 / Azs Awf Katowice		87K20/15 K / 36	00:30:16	00:30:13	06.02	+0:11:55	0:15:30 / 98 0:30:16 / 105
106	139	LEWIŃSKA Dorota	Kraków	POL	/ Night Runners Kraków		70K40/11 K / 37	00:30:27	00:30:14	06.02	+0:12:06	0:16:13 / 106 0:30:27 / 106
107	3014	DZIMIŃSKI Lech	Kraków	POL	/ Ckis Skawina		83M30/19 M / 70	00:30:36	00:30:19	06.03	+0:12:15	0:15:52 / 102 0:30:36 / 107
108	211	CEBULA Natalia	Skawina	POL			88K20/16 K / 38 Gmin/21	00:30:37	00:30:26	06.05	+0:12:16	0:16:19 / 109 0:30:37 / 108
109	208	BOROŃ Urszula	Skawina	POL	/ -		85K30/11 K / 39 Gmin/22	00:30:37	00:30:26	06.05	+0:12:16	0:16:16 / 107 0:30:37 / 109
110	209	DĄBROWSKA-MUSIAŁ Monika	Skawina	POL			81K30/12 K / 40 Gmin/23	00:30:37	00:30:25	06.05	+0:12:16	0:16:18 / 108 0:30:37 / 110
111	170	KUŁAGA Ryszard	Kraków	POL	/ Night Runners		71M40/21 M / 71	00:30:55	00:30:46	06.09	+0:12:34	0:16:01 / 103 0:30:55 / 111
112	190	AUGUSTYŃSKA Kinga	Kraków	POL			78K30/13 K / 41	00:30:56	00:30:34	06.06	+0:12:35	0:16:40 / 112 0:30:56 / 112
113	3087	CIBOROWSKA Katarzyna	Jasło	POL	Ciborowska Katarzyna 1976 / Ks Speed Jaslo		76K30/14 K / 42	00:30:59	00:30:46	06.09	+0:12:38	0:16:55 / 116 0:30:59 / 113
114	3146	GÓRSKA Dorota	Dąbrowa Górnicza	POL	Górska Dorota 1980 / Silesia Skating		80K30/15 K / 43	00:31:03	00:30:53	06.10	+0:12:42	0:16:46 / 113 0:31:03 / 114
115	3180	WÓJTOWICZ Aleksandra	Kraków	POL	/ Centrum Elektroniki Stosowanej		88K20/17 K / 44	00:31:20	00:31:14	06.14	+0:12:59	0:16:06 / 105 0:31:20 / 115
116	2	BOROWIEC Renata	Kraków	POL	/ Centrum Elektroniki Stosowanej		72K40/12 K / 45	00:32:22	00:32:15	06.27	+0:14:01	0:16:50 / 115 0:32:22 / 116
117	1015	BEDNAREK Monika	Kraków	POL			76K30/16 K / 46	00:32:40	00:32:35	06.31	+0:14:19	0:16:49 / 114 0:32:40 / 117
118	169	KOZDRA Anna	Kraków	POL	/ Niezrzeszona		76K30/17 K / 47	00:32:56	00:32:46	06.33	+0:14:35	0:18:01 / 124 0:32:56 / 118
119	8	HANDKE Paulina	Skawina	POL	/ N/a		75K40/13 K / 48 Gmin/24	00:33:02	00:32:44	06.32	+0:14:41	0:17:56 / 123 0:33:02 / 119
120	135	KAPUSTA Anna	Kraków	POL	/ Night Runners		90K20/18 K / 49	00:33:10	00:32:58	06.35	+0:14:49	0:17:34 / 120 0:33:10 / 120
121	3058	SOBIK Natalia	Radziszów	POL			99K20/19 K / 50 Gmin/25	00:33:17	00:33:04	06.36	+0:14:56	0:17:03 / 117 0:33:17 / 121
122	3095	STEIN Edyta	Kraków	POL	/ Optima		79K30/18 K / 51	00:33:26	00:33:07	06.37	+0:15:05	0:17:51 / 122 0:33:26 / 122
123	184	SALUSTOWICZ Ewa	Tenczynek	POL	/ Kasyno		76K30/19 K / 52	00:33:50	00:33:41	06.44	+0:15:29	0:17:46 / 121 0:33:50 / 123
124	3179	BOROWICZ Tomasz	Sosnowiec	POL	/ Centrum Elektroniki Stosowanej		80M30/20 M / 72	00:33:50	00:33:43	06.44	+0:15:29	0:17:31 / 119 0:33:50 / 124
125	3056	BEMBEN Monika	Jasło	POL			76K30/20 K / 53	00:34:05	00:34:03	06.48	+0:15:44	0:18:12 / 125 0:34:05 / 125
126	193	LABĘDŹ Katarzyna	Skawina	POL			83K30/21 K / 54 Gmin/26	00:34:31	00:34:16	06.51	+0:16:10	0:19:06 / 127 0:34:31 / 126
127	3007	KUŚ Katarzyna	Skawina	POL			83K30/22 K / 55 Gmin/27	00:34:31	00:34:16	06.51	+0:16:10	0:19:05 / 126 0:34:31 / 127
128	207	KISIELEWSKA Anna	Skawina	POL			80K30/23 K / 56 Gmin/28	00:36:52	00:36:47	07.21	+0:18:31	0:19:13 / 128 0:36:52 / 128
129	210	KUDELA Justyna	Warszawa	POL			78K30/24 K / 57	00:41:45	00:41:27	08.17	+0:23:24	0:21:43 / 129 0:41:45 / 129

(*)- Czas netto dla pierwszych 50-ciu na mecie / Nettime for first 50 on finish line