

# Pokonaj Focha III

## WYNIKI ZAWODÓW / RESULTS LIST

### Bieg 10 km

**Organizator:** Klub Sportowy „Optima” Skawina

**Data:** 27 września 2015 r.

**Miejsce:** Skawina - Kopanka

**Dystans:** 10 km

### Klasyfikacja wg czasów brutto

Msc Rank	Nr Bib	Nazwisko i imię Name	Miejscowość City	Kraj Nat.	Druż / Klub Team / Club	R-k YoB	Klasyfikacje Ranks	Czas		Tempo m/km	diff Net	Check points		
								Netto	2,5 km			5 km	7,5 km	
1	29	CHUDY Patryk	Kraków	POL	/ Chillout Studio	80M30/1	M / 1	00:37:09	00:37:08	03.42 +0:00:00	0:10:06 / 2	0:18:39 / 1	0:28:54 / 1	
2	6	STARZAK Pawel	Skawina	POL	/ Grana	83M30/2	M / 2	Gmin/1 00:37:36	00:37:36	03.45 +0:00:27	0:10:05 / 1	0:18:40 / 2	0:28:56 / 2	
3	22	ORZEL Krzysztof	Węgrzce Wielkie	POL	/ Grupa Zue	76M30/3	M / 3	00:38:34	00:38:32	03.51 +0:01:25	0:10:22 / 5	0:19:17 / 3	0:29:47 / 3	
4	111	PIĄSTKA Tomasz	Siercza	POL	/ Krakowski Klub Taternictwa Jaskiniowego	76M30/4	M / 4	00:39:38	00:39:35	03.57 +0:02:29	0:10:43 / 9	0:19:50 / 7	0:30:47 / 4	
5	23	MAŚLANKA Jarek	Wielkie Drogi	POL	/ Pega Runners	73M40/1	M / 5	Gmin/2 00:40:11	00:40:11	04.01 +0:03:02	0:10:14 / 4	0:19:26 / 4	0:30:52 / 5	
6	234	BIEL Krzysztof	Jaśkowice	POL		76M30/5	M / 6	Gmin/3 00:40:21	00:40:21	04.02 +0:03:12	0:10:40 / 8	0:19:56 / 9	0:31:07 / 6	
7	224	KURKIEWICZ Krzysztof	Końce	POL		78M30/6	M / 7	00:40:27	00:40:27	04.02 +0:03:18	0:10:29 / 7	0:19:49 / 6	0:31:09 / 7	
8	86	OPYRCHAŁ Wojciech	Ochodza	POL		94M20/1	M / 8	Gmin/4 00:40:29	00:40:27	04.02 +0:03:20	0:10:26 / 6	0:19:51 / 8	0:31:20 / 9	
9	122	SIEPRAWSKI Jakub	Wola	POL	/ Ks Azs Awf Kraków	96M20/2	M / 9	Gmin/5 00:40:58	00:40:58	04.05 +0:03:49	0:10:14 / 3	0:19:45 / 5	0:31:16 / 8	
10	227	KUCHARCZYK Adam	Maków	POL	/ 8 Baza Lotnictwa Transportowego	71M40/2	M / 10	00:42:13	00:42:12	04.13 +0:05:04	0:11:10 / 15	0:20:57 / 14	0:32:42 / 13	
11	3173	RADZIK Stanisław	Łyczanka	POL	/ Osp Łyczanka	59M50/1	M / 11	00:42:31	00:42:30	04.15 +0:05:22	0:10:54 / 11	0:20:26 / 11	0:32:26 / 11	
12	72	WĘGIER Jakub	Częstochowa	POL	/ Uks 48	78M30/7	M / 12	00:42:45	00:42:44	04.16 +0:05:36	0:10:52 / 10	0:20:35 / 12	0:32:42 / 12	
13	225	BROŻEK-WOŹNICZKA Natalia	Kraków	POL	/ -	85K30/1	K / 1	00:42:56	00:42:55	04.17 +0:05:47	0:11:05 / 14	0:21:03 / 15	0:33:00 / 14	
14	3176	JESIONEK Jarosław	Sandomierz	POL	/ Centrum Elektroniki Stosowanej	84M30/8	M / 13	00:43:33	00:43:30	04.21 +0:06:24	0:12:13 / 26	0:22:28 / 23	0:34:13 / 20	
15	126	ROGAŁA Grzegorz	Wyry	POL		91M20/3	M / 14	00:43:41	00:43:34	04.21 +0:06:32	0:11:24 / 17	0:21:27 / 17	0:33:53 / 17	
16	125	LISOWSKI Bartosz	Skawina	POL		86M20/4	M / 15	Gmin/6 00:43:43	00:43:31	04.21 +0:06:34	0:11:02 / 13	0:20:55 / 13	0:33:33 / 15	
17	93	GÓRKA Marcin	Kraków	POL		80M30/9	M / 16	00:43:50	00:43:36	04.21 +0:06:41	0:11:54 / 20	0:22:04 / 19	0:34:12 / 19	
18	114	PALAC Piotr	Skawina	POL		80M30/10	M / 17	Gmin/7 00:44:07	00:44:05	04.24 +0:06:58	0:11:15 / 16	0:21:11 / 16	0:33:52 / 16	
19	3167	MROWIEC Jakub	Kraków	POL		87M20/5	M / 18	00:44:40	00:44:28	04.26 +0:07:31	0:11:35 / 18	0:21:45 / 18	0:34:12 / 18	
20	66	SZCZEPANKIEWICZ Krzysztof	Kraków	POL	/ Eskadra Masters	60M50/2	M / 19	00:44:47	00:44:45	04.28 +0:07:38	0:11:58 / 21	0:22:18 / 21	0:34:41 / 22	
21	3166	MORAWA Mateusz	Radziszów	POL	/ Black Sheeps	79M30/11	M / 20	Gmin/8 00:44:47	00:44:43	04.28 +0:07:38	0:11:45 / 19	0:22:04 / 20	0:34:40 / 21	
22	3035	CICHOŃ Konrad	Skawina	POL		97M20/6	M / 21	Gmin/9 00:45:56	00:45:54	04.35 +0:08:47	0:11:58 / 22	0:22:21 / 22	0:35:10 / 23	
23	67	MICHALIK Rafał	Kraków	POL	/ Lacho Team	96M20/7	M / 22	00:45:57	00:45:44	04.34 +0:08:48	0:12:34 / 30	0:22:57 / 27	0:35:45 / 25	
24	79	ROGASCH Stanisław	Kraków	POL	/ Biegam Bo Lubię Kraków	65M50/3	M / 23	00:46:09	00:45:43	04.34 +0:09:00	0:13:24 / 58	0:23:50 / 42	0:36:10 / 28	

(\*)- Czas netto dla pierwszych 50-ciu na mecie / Nettime for first 50 on finish line

# Klasyfikacja wg czasów brutto

Msc Rank	Nr Bib	Nazwisko i imię Name	Miejscowość City	Kraj Nat.	Druż / Klub Team / Club	R-k YoB	Klasyfikacje Ranks	Czas Time	Netto	Tempo m/km	diff Net	Check points
25	3055	DZIOBEK Marcin	Skawina	POL	/ Optima	87M20/8	M / 24	Gmin/10	00:46:14	00:45:44	04.34 +0:09:05	0:12:40 / 36 0:23:12 / 30 0:36:00 / 26
26	80	LAGIERA Mateusz	Skawina	POL	/ Endorfiny Skawina	71M40/3	M / 25	Gmin/11	00:46:34	01:52:30	11.15 +0:09:25	0:12:07 / 24 0:22:35 / 24 0:35:36 / 24
27	117	STEFAŃSKI Mikołaj	Wieliczka	POL	/ -	91M20/9	M / 26		00:46:46	00:46:39	04.39 +0:09:37	0:12:04 / 23 0:22:49 / 26 0:36:10 / 29
28	47	KUŚ Marek	Skawina	POL		82M30/12	M / 27	Gmin/12	00:46:55	00:46:50	04.41 +0:09:46	0:12:29 / 28 0:23:03 / 28 0:36:13 / 31
29	233	MAZIA Dorota	Kraków	POL		89K20/1	K / 2		00:46:57	00:46:47	04.40 +0:09:48	0:12:45 / 40 0:23:30 / 34 0:36:28 / 33
30	3096	MIJAS Mateusz	Modlniczka	POL		80M30/13	M / 28		00:47:01	01:52:43	11.16 +0:09:52	0:12:08 / 25 0:22:46 / 25 0:36:08 / 27
31	3162	URBANIEC Wojciech	Kraków	POL	/ Ckis Skawina	66M40/4	M / 29		00:47:03	00:46:40	04.40 +0:09:54	0:13:03 / 48 0:23:48 / 40 0:36:30 / 35
32	3064	DUDAŁA Marcin	Skawina	POL	/ Ckis Skawina	89M20/10	M / 30	Gmin/13	00:47:03	00:46:40	04.40 +0:09:54	0:13:00 / 47 0:23:47 / 39 0:36:30 / 34
33	38	LISKIEWICZ Katarzyna	Radziszów	POL		77K30/2	K / 3	Gmin/14	00:47:03	00:46:54	04.41 +0:09:54	0:12:59 / 46 0:23:45 / 38 0:36:23 / 32
34	74	KRASKA Włodzimierz	Krakow	POL	/ Niezrzeszony	46M60/1	M / 31		00:47:16	00:47:12	04.43 +0:10:07	0:12:31 / 29 0:23:06 / 29 0:36:13 / 30
35	59	BEDNAREK Marcin	Kraków	POL		74M40/5	M / 32		00:47:35	00:47:31	04.45 +0:10:26	0:12:41 / 37 0:23:32 / 35 0:36:55 / 36
36	229	PILCH Marek	Kraków	POL	/ Biegambolubię Kraków	54M60/2	M / 33		00:48:06	00:48:03	04.48 +0:10:57	0:12:37 / 33 0:23:29 / 33 0:36:57 / 37
37	3149	KOWALCZYK Marcin	Goluchowice	POL		79M30/14	M / 34		00:48:22	00:48:11	04.49 +0:11:13	0:12:37 / 34 0:23:26 / 32 0:37:17 / 40
38	3	DZIELIŃSKI Stanisław	Niepołomice	POL	/ Niezrzeszony	54M60/3	M / 35		00:48:27	00:48:26	04.50 +0:11:18	0:12:44 / 39 0:23:49 / 41 0:37:21 / 41
39	52	CAG Marcin	Kraków	POL		75M40/6	M / 36		00:48:30	00:48:21	04.50 +0:11:21	0:13:08 / 51 0:24:06 / 46 0:37:34 / 43
40	32	DŹWIG Piotr	Kraków	POL		88M20/11	M / 37		00:48:30	01:54:56	11.29 +0:11:21	0:12:20 / 27 0:23:20 / 31 0:37:15 / 39
41	101	LUDWIKOWSKI Adam	Gdańsk	POL	/ Luxoft Poland	77M30/15	M / 38		00:48:36	00:48:31	04.51 +0:11:27	0:12:36 / 32 0:23:38 / 36 0:37:23 / 42
42	14	PAWLIK Anna	Kraków	POL		90K20/2	K / 4		00:48:38	00:48:24	04.50 +0:11:29	0:12:50 / 41 0:23:43 / 37 0:37:12 / 38
43	76	CIEŚLA Grzegorz	Kraków	POL	/ Valeo	74M40/7	M / 39		00:49:01	00:48:48	04.52 +0:11:52	0:13:26 / 59 0:24:44 / 52 0:38:18 / 50
44	24	RAŚ Tomasz	Kraków	POL	/ Raś & Raś Accounting	79M30/16	M / 40		00:49:09	00:49:02	04.54 +0:12:00	0:13:18 / 56 0:24:41 / 51 0:38:15 / 48
45	109	GORKA Andrzej	Krakow	POL		83M30/17	M / 41		00:49:15	00:49:09	04.54 +0:12:06	0:12:39 / 35 0:23:50 / 43 0:37:48 / 45
46	98	PROCHWICZ Marcin	Kraków	POL	/ Delfin Sport&fun	85M30/18	M / 42		00:49:19	00:49:11	04.55 +0:12:10	0:12:59 / 45 0:24:02 / 45 0:38:09 / 47
47	1	MICHAŁEK Jarosław	Kraków	POL		65M50/4	M / 43		00:49:22	00:49:07	04.54 +0:12:13	0:12:53 / 44 0:23:56 / 44 0:37:40 / 44
48	3175	NAZIM Tadeusz	Skawina	POL		48M60/4	M / 44	Gmin/15	00:49:25	00:49:21	04.56 +0:12:16	0:12:52 / 43 0:24:21 / 49 0:38:03 / 46
49	2050	PUCHAŁA Piotr	Kraków	POL		70M40/8	M / 45		00:49:33	00:49:23	04.56 +0:12:24	0:13:52 / 67 0:25:01 / 55 0:38:15 / 49
50	3102	CEBULA Jakub	Wieliczka	POL		80M30/19	M / 46		00:49:55	00:49:53	04.59 +0:12:46	0:10:58 / 12 0:20:14 / 10 0:31:43 / 10
51	123	STACHYRA Zdzisław	Będkowice	POL	/ Pozytywnie Zabiegani	80M30/20	M / 47		00:50:10	00:50:06	05.00 +0:13:01	0:12:34 / 31 0:24:08 / 48 0:38:32 / 51
52	2033	SYZDÓŁ Karol	Kraków	POL	/ Centrum Elektroniki Stosowanej	80M30/21	M / 48		00:50:10	00:49:54	04.59 +0:13:01	0:13:37 / 61 0:24:50 / 53 0:38:49 / 53
53	99	BIAŁASIK Bartosz	Kraków	POL	/ Night Runners	87M20/12	M / 49		00:50:27	00:50:20	05.02 +0:13:18	0:13:09 / 52 0:25:02 / 57 0:39:13 / 55
54	36	KOZDRA Krzysztof	Kraków	POL	/ Niezrzeszony	66M40/9	M / 50		00:50:32	00:50:23	05.02 +0:13:23	0:13:41 / 63 0:25:17 / 62 0:39:08 / 54
55	94	WIERZBICKI Konrad	Giebułtów	POL		79M30/22	M / 51		00:50:57	00:50:51	05.05 +0:13:48	0:12:43 / 38 0:24:08 / 47 0:38:38 / 52
56	70	SZMIGIEL Agnieszka	Kraków	POL		88K20/3	K / 5		00:51:14	00:51:08	05.06 +0:14:05	0:13:16 / 55 0:25:01 / 54 0:39:14 / 56
57	100	INDYKA Kornelia	Trojanowice	POL	/ Night Runners	87K20/4	K / 6		00:51:15	00:51:09	05.06 +0:14:06	0:13:13 / 53 0:25:11 / 58 0:39:56 / 60
58	15	BIELA Lidia	Wola	POL		73K40/1	K / 7	Gmin/16	00:51:24	01:58:53	11.53 +0:14:15	0:13:03 / 50 0:24:41 / 50 0:39:39 / 57
59	55	SZYDŁOWSKI Bogdan	Kraków	POL	/ Bogdanszydowski.pl	84M30/23	M / 52		00:51:29	00:51:12	05.07 +0:14:20	0:14:17 / 82 0:26:00 / 72 0:40:08 / 63
60	16	FIGUŁA Sławomir	Radziszów	POL		82M30/24	M / 53	Gmin/17	00:51:33	00:51:15	05.07 +0:14:24	0:13:59 / 71 0:25:27 / 63 0:39:52 / 59
61	102	FREIBERG Anna	Skawina	POL	/ Brak	72K40/2	K / 8	Gmin/18	00:51:38	00:51:37	05.09 +0:14:29	0:12:51 / 42 0:25:02 / 56 0:39:45 / 58

(\*)- Czas netto dla pierwszych 50-ciu na mecie / Nettime for first 50 on finish line

# Klasyfikacja wg czasów brutto

Msc Rank	Nr Bib	Nazwisko i imię Name	Miejscowość City	Kraj Nat.	Druż / Klub Team / Club	R-k YoB	Klasyfikacje Ranks	Czas Time	Netto	Tempo m/km	diff Net	Check points
62	3101	BORON Iwona	Skawina	POL	/ Grana	78K30/3	K / 9	Gmin/19	00:51:52	00:51:43	05.10 +0:14:43	0:13:37 / 62 0:25:16 / 60 0:39:57 / 61
63	88	BORECKI Arkadiusz	Częstochowa	POL		79M30/25	M / 54		00:52:00	00:51:59	05.11 +0:14:51	0:13:34 / 60 0:25:33 / 64 0:40:17 / 64
64	85	MICHALIK Zygmunt	Podłęże	POL		69M40/10	M / 55		00:52:05	00:51:53	05.11 +0:14:56	0:14:01 / 74 0:25:50 / 68 0:40:25 / 65
65	44	ZRALEK Paul vincent	Stockholm	SWE		61M50/5	M / 56		00:52:33	00:52:12	05.13 +0:15:24	0:13:59 / 70 0:25:51 / 69 0:40:53 / 69
66	27	PAWELEC Andrzej	Kraków	POL	/ Polskabięga	64M50/6	M / 57		00:52:40	00:52:27	05.14 +0:15:31	0:13:46 / 64 0:25:50 / 67 0:40:37 / 67
67	108	WOJAS Marcin	Kraków	POL	/ -	76M30/26	M / 58		00:52:44	00:52:38	05.15 +0:15:35	0:13:23 / 57 0:25:17 / 61 0:40:07 / 62
68	3171	PORĘBSKI Andrzej	Kraków	POL	/ Biegam Bo Lubię Kraków	97M20/13	M / 59		00:52:51	00:52:41	05.16 +0:15:42	0:14:14 / 79 0:25:35 / 65 0:40:51 / 68
69	33	KUCIK Ewa	Skawina	POL	/ -	79K30/4	K / 10	Gmin/20	00:52:53	00:52:46	05.16 +0:15:44	0:13:56 / 68 0:26:09 / 74 0:40:59 / 71
70	83	MORDARSKI Tomasz	Krzywaczka	POL	/ Brak	84M30/27	M / 60		00:53:00	00:52:52	05.17 +0:15:51	0:13:49 / 65 0:25:53 / 70 0:41:04 / 73
71	3051	MROWIEC Adam	Skawina	POL	/ Uks jedynka	53M60/5	M / 61	Gmin/21	00:53:04	00:52:54	05.17 +0:15:55	0:14:18 / 83 0:26:38 / 82 0:41:03 / 72
72	53	JAWORSKI Tomasz	Kraków	POL	/ Ex7 Software Solutions	72M40/11	M / 62		00:53:04	00:52:48	05.16 +0:15:55	0:14:21 / 84 0:26:05 / 73 0:40:34 / 66
73	71	MURYN Bartłomiej	Kraków	POL		73M40/12	M / 63		00:53:27	00:53:24	05.20 +0:16:18	0:14:11 / 78 0:26:22 / 77 0:41:41 / 76
74	18	MIROCHA Mariusz	Kraków	POL		86M20/14	M / 64		00:53:37	00:53:29	05.20 +0:16:28	0:14:36 / 87 0:27:04 / 87 0:42:07 / 83
75	3133	WILKOLEK Krzysztof	Skawina	POL	/ Night Runners	88M20/15	M / 65	Gmin/22	00:53:37	00:53:28	05.20 +0:16:28	0:14:27 / 85 0:26:31 / 79 0:41:42 / 77
76	77	STANCZYK Magdalena	Częstochowa	POL	/ Brak	81K30/5	K / 11		00:53:46	00:53:45	05.22 +0:16:37	0:13:14 / 54 0:25:35 / 66 0:40:59 / 70
77	40	WÓJCIK Michał	Andrychów	POL		80M30/28	M / 66		00:54:03	00:53:37	05.21 +0:16:54	0:15:12 / 111 0:27:29 / 94 0:42:36 / 88
78	13	RUSEK Dariusz	Kraków	POL	/ Niezrzeszony	77M30/29	M / 67		00:54:05	00:53:55	05.23 +0:16:56	0:14:09 / 75 0:26:20 / 76 0:41:30 / 74
79	17	WAGLEWSKI Karol	Kraków	POL		84M30/30	M / 68		00:54:11	00:53:53	05.23 +0:17:02	0:14:15 / 80 0:26:25 / 78 0:42:02 / 80
80	20	PALUCH Mariusz	Skawina	POL	/ Biegam Bo Lubie !!!	76M30/31	M / 69	Gmin/23	00:54:14	00:53:59	05.23 +0:17:05	0:13:03 / 49 0:25:12 / 59 0:41:47 / 78
81	91	ZAWISZA-WIERZBICKA Katarzyna	Kraków	POL		78K30/6	K / 12		00:54:17	00:54:11	05.25 +0:17:08	0:13:59 / 72 0:26:19 / 75 0:41:39 / 75
82	97	PYŻ Dagmara	Nowy Targ	POL		75K40/3	K / 13		00:54:23	00:54:10	05.25 +0:17:14	0:14:47 / 93 0:27:04 / 86 0:42:05 / 82
83	230	FLOREK Michał	Kraków	POL	/ Jw 2771	84M30/32	M / 70		00:54:32	00:54:16	05.25 +0:17:23	0:15:09 / 108 0:27:47 / 99 0:42:52 / 92
84	124	MAJOREK Wojciech	Liszki	POL		80M30/33	M / 71		00:54:43	00:54:34	05.27 +0:17:34	0:14:42 / 89 0:27:14 / 89 0:42:18 / 85
85	45	PIEKARSKA- NAJBART Alicja	Kraków	POL	/ Kobiety Biegają	69K40/4	K / 14		00:54:45	00:54:40	05.28 +0:17:36	0:14:10 / 77 0:26:37 / 81 0:42:05 / 81
86	64	GUCA Dorota	Kraków	POL		88K20/5	K / 15		00:54:52	00:54:42	05.28 +0:17:43	0:13:51 / 66 0:25:55 / 71 0:42:02 / 79
87	60	MIELNICZEK Agnieszka	Krakow	POL	/ Bogdanszylowski.pl	78K30/7	K / 16		00:55:01	00:54:47	05.28 +0:17:52	0:14:29 / 86 0:26:51 / 85 0:42:26 / 87
88	9	PATRZYK Tadeusz	Skawina	POL		51M60/6	M / 72	Gmin/24	00:55:08	00:55:03	05.30 +0:17:59	0:13:58 / 69 0:26:41 / 84 0:42:12 / 84
89	2017	POSTAWA Kamil	Sosnowiec	POL	/ Centrum Elektroniki Stosowanej	87M20/16	M / 73		00:55:16	00:55:09	05.30 +0:18:07	0:14:01 / 73 0:26:32 / 80 0:42:26 / 86
90	82	KULIKOWSKI Robert	Skawina	POL		68M40/13	M / 74	Gmin/25	00:55:19	00:55:04	05.30 +0:18:10	0:14:45 / 90 0:27:20 / 91 0:42:42 / 90
91	96	GROS Anna	Skawina	POL	/ Skawina Biega	74K40/5	K / 17	Gmin/26	00:55:24	00:55:22	05.32 +0:18:15	0:14:17 / 81 0:26:39 / 83 0:42:37 / 89
92	112	GRYGIEL Katarzyna	Zarki Letnisko	POL	/ Leśne Ludki Żarki Letnisko	83K30/8	K / 18		00:55:24	00:55:10	05.31 +0:18:15	0:14:37 / 88 0:27:18 / 90 0:42:49 / 91
93	228	ORTMAN Marcin	Oświęcim	POL		80M30/34	M / 75		00:55:25	00:55:07	05.30 +0:18:16	0:15:26 / 119 0:28:20 / 108 0:43:33 / 100
94	87	GITULIAR Oleksandr	Krakow	UKR		87M20/17	M / 76		00:55:28	00:55:07	05.30 +0:18:19	0:14:52 / 99 0:27:24 / 93 0:42:57 / 94
95	12	PAJERSKA Katarzyna	Rząska	POL	/ Runforestrun	78K30/9	K / 19		00:55:37	00:55:23	05.32 +0:18:28	0:14:48 / 95 0:27:36 / 98 0:43:17 / 97
96	30	MATYSZKOWICZ Janusz	Kęty	POL		58M50/7	M / 77		00:55:43	00:55:27	05.32 +0:18:34	0:15:09 / 109 0:27:50 / 100 0:43:11 / 96















(\*)- Czas netto dla pierwszych 50-ciu na mecie / Netttime for first 50 on finish line

# Klasyfikacja wg czasów brutto

Msc Rank	Nr Bib	Nazwisko i imię Name	Miejscowość City	Kraj Nat.	Druż / Klub Team / Club	R-k YoB	Klasyfikacje Ranks	Czas Time	Netto	Tempo m/km	diff Net	Check points
97	50	KLIMEK Beata	Skawina	POL		79K30/10	K / 20	Gmin/27	00:55:50	00:55:39	05.33 +0:18:41	0:14:52 / 97 0:27:05 / 88 0:43:09 / 95
98	43	ŻOŁYNIAK Joanna	Kraków	POL		74K40/6	K / 21		00:55:51	00:55:31	05.33 +0:18:42	0:15:09 / 107 0:27:55 / 104 0:43:21 / 98
99	78	MACHOCKA Magdalena	Daleszyce	POL		84K30/11	K / 22		00:56:00	00:55:40	05.34 +0:18:51	0:14:52 / 98 0:27:24 / 92 0:42:55 / 93
100	121	BARAN Zbigniew	Maslomiąca	POL		78M30/35	M / 78		00:56:12	00:55:53	05.35 +0:19:03	0:15:01 / 100 0:27:53 / 102 0:43:47 / 102
101	106	SEREDA Oleg	Kraków	POL	/ Luxoft Poland	84M30/36	M / 79		00:56:14	00:56:06	05.36 +0:19:05	0:15:06 / 104 0:28:05 / 106 0:43:31 / 99
102	120	ŚLUSARCZYK-BARAN Magdalena	Maslomiąca	POL		80K30/12	K / 23		00:56:26	00:56:06	05.36 +0:19:17	0:15:02 / 102 0:27:53 / 103 0:43:49 / 103
103	237	JUSZCZAK Krzysztof	Skawina	POL	/ Pol-mak	74M40/14	M / 80	Gmin/28	00:56:36	00:56:25	05.38 +0:19:27	0:14:45 / 91 0:27:35 / 97 0:43:34 / 101
104	41	LOBODA Katarzyna	Andrychów	POL		81K30/13	K / 24		00:57:28	00:57:02	05.42 +0:20:19	0:15:29 / 123 0:28:18 / 107 0:44:14 / 106
105	37	GADEK Joanna	Skawina	POL	/ Nieformalna Skawińska Grupa 'Iaski Biegają'	82K30/14	K / 25	Gmin/29	00:57:28	00:57:07	05.42 +0:20:19	0:15:06 / 105 0:27:52 / 101 0:44:05 / 104
106	236	WYRWA Szymon	Kraków	POL	/ Amator	77M30/37	M / 81		00:57:35	00:57:11	05.43 +0:20:26	0:15:11 / 110 0:28:33 / 112 0:44:45 / 107
107	90	BEDLICKA Joanna	Katowice	POL	/ Ts Sokół Śląsk	73K40/7	K / 26		00:57:35	00:57:29	05.44 +0:20:26	0:15:06 / 103 0:27:57 / 105 0:44:09 / 105
108	58	LIS Anna	Bochnia	POL		90K20/6	K / 27		00:57:57	00:57:49	05.46 +0:20:48	0:15:07 / 106 0:28:32 / 111 0:45:14 / 109
109	2075	SZCZYPCZYK Tomasz	Kraków	POL	/ Centrum Elektroniki Stosowanej	74M40/15	M / 82		00:58:15	00:58:07	05.48 +0:21:06	0:17:29 / 144 0:33:50 / 146 0:47:24 / 133
110	54	WIERTEK Sylwia	Rzeszotary	POL		85K30/15	K / 28		00:58:39	00:58:27	05.50 +0:21:30	0:16:00 / 132 0:29:21 / 128 0:45:32 / 114
111	57	CHODZYŃSKI Rafał	Kraków	POL	/ Bogdanszydowski.pl	86M20/18	M / 83		00:58:39	00:58:19	05.49 +0:21:30	0:15:28 / 121 0:29:07 / 121 0:45:43 / 119
112	115	GLINIANY Małgorzata	Wry	POL		70K40/8	K / 29		00:58:47	00:58:42	05.52 +0:21:38	0:15:17 / 114 0:28:52 / 116 0:45:16 / 110
113	3177	BEMBEN Anna	Nowa Sarzyna	POL		52K60/1	K / 30		00:58:48	00:58:28	05.50 +0:21:39	0:16:09 / 133 0:29:29 / 129 0:45:37 / 115
114	19	PILCH Janusz	Skawina	POL		64M50/8	M / 84	Gmin/30	00:58:59	00:58:47	05.52 +0:21:50	0:15:01 / 101 0:28:53 / 117 0:45:47 / 120
115	95	MICHAŁKOWSKA Magdalena	Chrzanów	POL		87K20/7	K / 31		00:59:00	00:58:43	05.52 +0:21:51	0:15:30 / 124 0:28:49 / 113 0:45:24 / 112
116	118	GŁOWNIA Urszula	Chrzanów	POL		87K20/8	K / 32		00:59:00	00:58:43	05.52 +0:21:51	0:15:29 / 122 0:28:49 / 114 0:45:23 / 111
117	42	POCIĘGIEL Michał	Radziszów	POL		82M30/38	M / 85	Gmin/31	00:59:02	00:58:42	05.52 +0:21:53	0:15:24 / 117 0:29:05 / 118 0:45:38 / 116
118	3013	JAMKA Wiesław	Skawina	POL	/ Optima Skawina	62M50/9	M / 86	Gmin/32	00:59:12	00:59:01	05.54 +0:22:03	0:15:13 / 112 0:28:52 / 115 0:45:28 / 113
119	113	PISZCZEK Kamil	Skawina	POL	/ -	94M20/19	M / 87	Gmin/33	00:59:17	00:59:08	05.54 +0:22:08	0:14:50 / 96 0:27:33 / 96 0:45:00 / 108
120	226	DASCALEANU Simona	Krakow	POL		81K30/16	K / 33		00:59:26	00:59:10	05.55 +0:22:17	0:15:38 / 128 0:29:07 / 120 0:45:48 / 121
121	28	RADOMSKA Katarzyna	Kraków	POL		84K30/17	K / 34		00:59:27	00:59:11	05.55 +0:22:18	0:15:37 / 127 0:29:07 / 122 0:45:52 / 122
122	3115	SULKA Bartosz	Skawina	POL		89M20/20	M / 88	Gmin/34	01:00:00	00:59:45	05.58 +0:22:51	0:14:47 / 94 0:28:27 / 109 0:45:43 / 117
123	3111	DZIOBEK Joanna	Skawina	POL	/ Optima	90K20/9	K / 35	Gmin/35	01:00:00	00:59:46	05.58 +0:22:51	0:14:47 / 92 0:28:27 / 110 0:45:43 / 118
124	56	SZYDŁOWSKA Agata	Kraków	POL	/ Bogdanszydowski.pl	83K30/18	K / 36		01:00:08	00:59:52	05.59 +0:22:59	0:15:42 / 129 0:29:09 / 123 0:46:08 / 124
125	92	GARSTECKI Michał	Skawina	POL	/ Skawina Biega	76M30/39	M / 89	Gmin/36	01:00:19	00:59:58	05.59 +0:23:10	0:15:44 / 130 0:29:06 / 119 0:46:41 / 126
126	39	MAJOR Anna	Krakow	POL		79K30/19	K / 37		01:00:45	01:00:15	06.01 +0:23:36	0:16:24 / 136 0:29:50 / 132 0:46:37 / 125
127	51	KAPAŁKA Jacek	Skawina	POL		76M30/40	M / 90	Gmin/37	01:01:00	01:00:36	06.03 +0:23:51	0:15:27 / 120 0:29:18 / 126 0:46:44 / 127
128	3165	MAKUŁA Dawid	Kraków	POL	/ Safe-tech.pl	86M20/21	M / 91		01:01:07	01:00:47	06.04 +0:23:58	0:16:20 / 134 0:30:06 / 134 0:48:13 / 136
129	35	STUSS Wojciech	Kraków	POL		76M30/41	M / 92		01:01:15	01:01:06	06.06 +0:24:06	0:14:09 / 76 0:27:32 / 95 0:46:00 / 123
130	119	WALCZYŃSKI Mariusz	Skawina	POL	/ -	77M30/42	M / 93	Gmin/38	01:01:27	01:01:14	06.07 +0:24:18	0:15:32 / 125 0:29:10 / 124 0:47:07 / 130
131	62	WÓJCİK Katarzyna	Kraków	POL		78K30/20	K / 38		01:01:28	01:01:15	06.07 +0:24:19	0:15:34 / 126 0:29:45 / 131 0:47:05 / 129
132	69	ŚWITALA Adam	Lipowa	POL		66M40/16	M / 94		01:01:42	01:01:23	06.08 +0:24:33	0:16:24 / 135 0:30:12 / 136 0:47:12 / 131

(\*)- Czas netto dla pierwszych 50-ciu na mecie / Netttime for first 50 on finish line

# Klasyfikacja wg czasów brutto

Msc Rank	Nr Bib	Nazwisko i imię Name	Miejscowość City	Kraj Nat.	Druż / Klub Team / Club	R-k YoB	Klasyfikacje Ranks	Czas Time	Netto	Tempo m/km	diff Net	Check points
133	84	KMIECIK Olga	Skawina	 POL		87K20/10	K / 39	Gmin/39	<b>01:01:58</b>	01:01:50	06.11 +0:24:49	0:15:26 / 118 0:29:21 / 127 0:47:01 / 128
134	46	ŻOŁYNIAK Grzegorz	Kraków	 POL	/ Brak	73M40/17	M / 95		<b>01:02:18</b>	01:01:57	06.11 +0:25:09	0:17:05 / 142 0:31:09 / 138 0:47:48 / 134
135	75	LUSZCZEK Katarzyna	Kraków	 POL	/ I Ty Możesz Być Wielki Itmbw Kraków	94K20/11	K / 40		<b>01:02:18</b>	01:02:11	06.13 +0:25:09	0:15:23 / 116 0:29:45 / 130 0:47:23 / 132
136	4	SEPIOŁO Katarzyna	Kraków	 POL	/ Grana	87K20/12	K / 41		<b>01:02:26</b>	01:02:10	06.13 +0:25:17	0:15:55 / 131 0:30:04 / 133 0:48:22 / 137
137	89	KORONA Małgorzata	Kraków	 POL		89K20/13	K / 42		<b>01:02:54</b>	01:02:44	06.16 +0:25:45	0:16:53 / 139 0:31:03 / 137 0:48:07 / 135
138	223	MARTYNA Łukasz	Skawina	 POL		97M20/22	M / 96	Gmin/40	<b>01:04:02</b>	01:03:54	06.23 +0:26:53	0:15:17 / 115 0:29:11 / 125 0:48:37 / 138
139	2013	PODBILSKI Arkadiusz	Kraków	 POL	/ Centrum Elektroniki Stosowanej	86M20/23	M / 97		<b>01:04:08</b>	01:03:53	06.23 +0:26:59	0:17:05 / 140 0:31:47 / 141 0:49:55 / 142
140	2068	KOSOWSKI Wojciech	Chrzanów	 POL	/ Centrum Elektroniki Stosowanej	90M20/24	M / 98		<b>01:04:08</b>	01:03:53	06.23 +0:26:59	0:17:05 / 141 0:31:47 / 140 0:49:54 / 141
141	26	SITARZ Magdalena	Kraków	 POL	/ Polskabiega	64K50/1	K / 43		<b>01:04:11</b>	01:03:58	06.23 +0:27:02	0:16:38 / 137 0:31:26 / 139 0:49:25 / 139
142	31	LEWICKA Bożena	Kęty	 POL		58K50/2	K / 44		<b>01:04:37</b>	01:04:21	06.26 +0:27:28	0:17:19 / 143 0:31:48 / 142 0:49:30 / 140
143	68	DROBNIAK Katarzyna	Kraków	 POL		84K30/21	K / 45		<b>01:06:38</b>	01:06:28	06.38 +0:29:29	0:16:40 / 138 0:32:29 / 143 0:51:04 / 144
144	3178	MARKOWSKI Artur	Tarnów	 POL	/ Grana	90M20/25	M / 99		<b>01:06:47</b>	01:06:41	06.40 +0:29:38	0:15:13 / 113 0:30:08 / 135 0:50:13 / 143
145	3168	WOŹNIAK Barbara	Zagórze	 POL	/ Ks Limanowa `forrest`	55K60/2	K / 46		<b>01:06:53</b>	01:06:36	06.39 +0:29:44	0:17:39 / 145 0:32:47 / 144 0:51:15 / 145
146	105	USPENSKYI Oleksandr	Kraków	 UKR	/ Luxoft Poland	84M30/43	M / 100		<b>01:07:53</b>	01:07:45	06.46 +0:30:44	0:17:51 / 146 0:33:38 / 145 0:52:17 / 146

(\*)- Czas netto dla pierwszych 50-ciu na mecie / Nettime for first 50 on finish line