

Bieg do Nowoczesnej

WYNIKI ZAWODÓW / RESULTS LIST

Bieg główny 10 km



















Organizator: Stowarzyszenie Nowoczesna

Data: 26 września 2015 r.

Miejsce: Warszawa

Dystans: 10 km

Klasyfikacja wg czasów brutto

Msc Rank	Nr Bib	Nazwisko i imię Name	Miejscowość City	Kraj Nat.	Druż / Klub Team / Club	R-k YoB	Klasyfikacje Ranks	Czas Time	Netto	Tempo m/km	diff Net	Check points			
												2,8 km	4 km	5,2 km	6,4 km
1	99	POLAK Sebastian	Warszawa	 POL	Kb Activesports Warszawa	80M30/1	M / 1	00:36:13	00:36:13	03.37	+0:00:00	0:06:53 / 10	0:12:24 / 7	0:17:47 / 4	0:23:15 / 1 [16.52]
2	69	WOŹNICKI Paweł	Węgrów	 POL	Entre.team.pl	90M20/1	M / 2	00:36:54	00:36:54	03.41	+0:00:41	0:06:53 / 11	0:12:23 / 6	0:17:47 / 3	0:23:19 / 2 [16.47]
3	118	DAWIDZIUK Diana		 POL	Entre.pl Team	94K20/1	K / 1	00:39:23	00:39:22	03.56	+0:03:10	0:04:03 / 1	0:10:54 / 1	0:17:24 / 1	0:23:53 / 3 [16.08]
4	121	GOŹDZIK Marek	Warszawa	 POL		77M30/2	M / 3	00:39:33	00:39:33	03.57	+0:03:20	0:07:00 / 12	0:12:55 / 8	0:18:52 / 6	0:24:59 / 5 [15.37]
5	111	PAWSKI Wawrzyniec	Zakopane	 POL	T.g. Sokół Zakopane	84M30/3	M / 4	00:39:40	00:39:40	03.58	+0:03:27	0:07:18 / 13	0:13:20 / 10	0:19:25 / 8	0:25:30 / 6 [15.06]
6	45	DĄBROWSKA Dominika	Warszawa	 POL		86K20/2	K / 2	00:41:26	00:41:25	04.08	+0:05:13	0:04:05 / 3	0:10:56 / 2	0:17:42 / 2	0:24:38 / 4 [15.59]
7	37	BOGUSZ Piotr	Warszawa	 POL	Huwdu Trinergy	77M30/4	M / 5	00:42:27	00:42:26	04.14	+0:06:14	0:07:43 / 14	0:14:00 / 12	0:20:29 / 10	0:27:01 / 9 [14.21]
8	96	GRZESZAK Rafał	Grodzisk	 POL	Dogoń Grodzisk Mazowiecki	72M40/1	M / 6	00:43:27	00:43:27	04.20	+0:07:14	0:08:03 / 18	0:14:35 / 14	0:21:10 / 11	0:27:45 / 11 [13.84]
9	101	SIUBA Przemysław	Warszawa	 POL		93M20/2	M / 7	00:43:30	00:43:29	04.20	+0:07:17	0:08:03 / 17	0:16:12 / 25	0:24:23 / 27	0:33:03 / 33 [11.62]
10	56	SADOWSKA Marzena	Warszawa	 POL	Akb Mort!	83K30/1	K / 3	00:43:39	00:43:39	04.21	+0:07:26	0:04:34 / 6	0:12:06 / 5	0:19:15 / 7	0:26:25 / 8 [14.54]
11	86	JAWORSKI Arkadiusz	Izabelin	 POL	Izabelin	82M30/5	M / 8	00:44:04	00:44:02	04.24	+0:07:51	0:04:04 / 2	0:10:57 / 3	0:18:16 / 5	0:25:52 / 7 [14.85]
12	52	WASILEWSKI Robert	Warszawa	 POL	Warszawa	72M40/2	M / 9	00:44:26	00:44:26	04.26	+0:08:13	0:07:58 / 16	0:14:29 / 13	0:21:19 / 12	0:28:10 / 12 [13.63]
13	5	MAMAJ Sebastian	Warszawa	 POL		85M30/6	M / 10	00:44:56	00:44:56	04.29	+0:08:43	0:08:40 / 24	0:15:14 / 17	0:22:04 / 14	0:28:52 / 14 [13.30]
14	90	GRZECHOWIAK Krzysztof	Osielsko	 POL	Http://eosielsko.pl	86M20/3	M / 11	00:45:14	00:45:13	04.31	+0:09:01	0:07:58 / 15	0:14:49 / 16	0:21:45 / 13	0:28:51 / 13 [13.31]
15	107	MIELCZARSKI Bartosz	Warszawa	 POL	-	84M30/7	M / 12	00:45:43	00:45:40	04.34	+0:09:30	0:08:15 / 19	0:15:19 / 18	0:22:25 / 16	0:29:27 / 15 [13.04]
16	110	NADRA Marek	Warszawa	 POL	Tri-passion Team	85M30/8	M / 13	00:46:28	00:46:28	04.38	+0:10:15	0:08:21 / 20	0:15:31 / 19	0:22:39 / 17	0:29:48 / 16 [12.89]
17	46	LUDWICZAK Jacek	Warszawa	 POL	Polski Klub Sportów Górskich	72M40/3	M / 14	00:46:57	00:46:57	04.41	+0:10:44	0:04:14 / 4	0:11:52 / 4	0:19:40 / 9	0:27:43 / 10 [13.85]
18	87	FRAŃCZYK Paweł	Krasne	 POL		88M20/4	M / 15	00:47:01	00:47:01	04.42	+0:10:48	0:08:24 / 21	0:15:33 / 20	0:22:46 / 19	0:30:04 / 17 [12.77]

(*)- Czas netto dla pierwszych 50-ciu na mecie / Nettime for first 50 on finish line

Klasyfikacja wg czasów brutto

Msc Rank	Nr Bib	Nazwisko i imię Name	Miejscowość City	Kraj Nat.	Druż / Klub Team / Club	R-k YoB	Klasyfikacje Ranks	Czas Time	Netto	Tempo m/km	diff Net	Check points			
19	63	ASIŃSKI Piotr	Żyrardów		POL		75M40/4 M / 16	00:47:16	00:47:16	04.43	+0:11:03	0:08:28 / 22	0:15:36 / 21	0:22:46 / 18	0:30:10 / 18 [12.73]
20	16	WALCZAK Michał	Pruszków		POL		87M20/5 M / 17	00:48:50	00:48:48	04.52	+0:12:37	0:08:29 / 23	0:15:37 / 22	0:22:59 / 20	0:30:28 / 19 [12.60]
21	74	OPIATOWSKI Michał	Kobyłka		POL Rodzina		97M20/6 M / 18	00:48:57	00:48:54	04.53	+0:12:44	0:09:52 / 44	0:17:31 / 40	0:24:38 / 32	0:31:42 / 22 [12.11]
22	100	ŚWIERCZ Robert	Warszawa		POL .nowoczesna		72M40/5 M / 19	00:48:57	00:48:55	04.53	+0:12:44	0:08:48 / 28	0:16:17 / 27	0:23:40 / 22	0:31:31 / 20 [12.18]
23	55	KWIATKOWSKA Renata	Ożarów		POL		68K40/1 K / 4	00:49:07	00:49:05	04.54	+0:12:54	0:09:42 / 41	0:16:59 / 32	0:24:23 / 28	0:31:49 / 23 [12.07]
24	48	DEMBSKI Jerzy	Warsaw		POL		92M20/7 M / 20	00:49:10	00:49:05	04.54	+0:12:57	0:09:32 / 36	0:17:05 / 33	0:24:29 / 30	0:32:07 / 25 [11.96]
25	28	KOZŁOWSKI Piotr	Warszawa		POL -		76M30/9 M / 21	Mies/7 00:49:46	00:49:46	04.58	+0:13:33	0:09:39 / 40	0:17:07 / 37	0:24:36 / 31	0:32:10 / 26 [11.94]
26	29	POPLAWSKI Michał	Warszawa		POL Tri-mama, Tri-tata I Synkowie		80M30/10 M / 22	00:50:00	00:49:58	04.59	+0:13:47	0:08:45 / 26	0:16:10 / 24	0:23:53 / 23	0:31:41 / 21 [12.12]
27	114	URBAN Maciej	Piaseczno		POL Grawcom		70M40/6 M / 23	00:50:02	00:49:59	04.59	+0:13:49	0:10:12 / 61	0:18:30 / 61	0:26:40 / 59	0:35:13 / 59 [10.90]
28	77	BOCZKOWSKA Aleksandra	Warszawa		POL		81K30/2 K / 5	00:51:07	00:51:04	05.06	+0:14:54	0:10:04 / 54	0:17:49 / 47	0:25:26 / 39	0:33:03 / 34 [11.62]
29	103	POŁOŻYŃSKI Andrzej	Warszawa		POL Zacisze Night Runners		78M30/11 M / 24	00:51:13	00:51:09	05.06	+0:15:00	0:09:01 / 31	0:16:47 / 31	0:24:20 / 26	0:32:24 / 29 [11.85]
30	57	PAWLIKOWSKI Mateusz	Chotomów		POL		98M20/8 M / 25	00:51:13	00:51:12	05.07	+0:15:00	0:08:45 / 25	0:16:12 / 26	0:24:15 / 24	0:32:17 / 27 [11.89]
31	104	RADOMSKI Kuba	Wolomin		POL Lechici Zielonka		87M20/9 M / 26	00:51:19	00:51:15	05.07	+0:15:06	0:10:07 / 56	0:17:55 / 50	0:25:42 / 44	0:33:27 / 41 [11.48]
32	4	KURCEWICZ Dariusz	Warszawa		POL Adbreklama		69M40/7 M / 27	00:51:28	00:51:26	05.08	+0:15:15	0:09:27 / 33	0:17:06 / 35	0:24:59 / 37	0:32:56 / 32 [11.66]
33	34	BARTCZAK Robert	Warszawa		POL		70M40/8 M / 28	00:51:32	00:51:31	05.09	+0:15:19	0:08:46 / 27	0:16:21 / 28	0:24:17 / 25	0:32:20 / 28 [11.88]
34	83	TULIBACKI Bartosz	Warszawa		POL		81M30/12 M / 29	00:51:33	00:51:28	05.08	+0:15:20	0:10:19 / 64	0:17:59 / 52	0:25:37 / 41	0:33:19 / 39 [11.53]
35	20	PERZYNA Rafał	Ursus		POL		82M30/13 M / 30	00:51:50	00:51:48	05.10	+0:15:37	0:09:37 / 37	0:17:06 / 36	0:24:47 / 34	0:32:44 / 30 [11.73]
36	71	PASIEKA Damian	Warszawa		POL S4 Fight&crossgym Club		85M30/14 M / 31	00:51:50	00:51:47	05.10	+0:15:37	0:09:01 / 30	0:16:47 / 30	0:24:40 / 33	0:32:53 / 31 [11.68]
37	35	ZADURA Agnieszka	Warszawa		POL Sggw Runners		92K20/3 K / 6	Mies/8 00:51:52	00:51:49	05.10	+0:15:39	0:10:03 / 52	0:17:56 / 51	0:25:47 / 46	0:33:31 / 43 [11.46]
38	73	OPIATOWSKI Ryszard	Kobyłka		POL Rodzina		69M40/9 M / 32	00:51:59	00:51:56	05.11	+0:15:46	0:10:06 / 55	0:17:47 / 46	0:25:41 / 42	0:33:26 / 40

(*)- Czas netto dla pierwszych 50-ciu na mecie / Nettime for first 50 on finish line

Klasyfikacja wg czasów brutto

Msc Rank	Nr Bib	Nazwisko i imię Name	Miejscowość City	Kraj Nat.	Druż / Klub Team / Club	R-k YoB	Klasyfikacje Ranks	Czas Time	Netto	Tempo m/km	diff Net	Check points
39	61	LESZCZYŃSKI Marcin	Warszawa	 POL		98M20/10	M / 33	00:52:01	00:51:58	05.11	+0:15:48	[11.49] 0:09:43 / 42 0:17:40 / 43 0:25:50 / 48 0:33:51 / 45
40	41	TRĘBICKI Błażej	Warszawa	 POL		54M60/1	M / 34	00:52:08	00:52:02	05.12	+0:15:55	[11.34] 0:10:02 / 50 0:17:50 / 48 0:25:41 / 43 0:33:30 / 42
41	43	KONOPACKI Maciej	Warszawa	 POL	`jesteś Zwycięzcą` Chrząszczyzeszowice	81M30/15	M / 35	00:52:18	00:52:15	05.13	+0:16:05	[11.46] 0:09:24 / 32 0:17:05 / 34 0:24:59 / 36 0:33:07 / 35
42	80	NIEWCZAS-WIEPRZOWSKA Katarzyna	Warszawa	 POL	Mama Goni Formę	84K30/3	K / 7	Mies/9 00:53:00	00:52:59	05.17	+0:16:47	[11.60] 0:09:59 / 47 0:18:04 / 53 0:26:15 / 53 0:34:17 / 48
43	76	KŁOS Zbigniew	Piastów	 POL	Tak Sobie Biegam	60M50/1	M / 36	00:53:01	00:52:59	05.17	+0:16:48	[11.20] 0:09:39 / 39 0:17:41 / 44 0:25:47 / 45 0:34:00 / 47
44	119	KIESZEK Tadeusz	Leszno/k	 POL	K.s. Ożarówianka	56M50/2	M / 37	00:53:38	00:53:38	05.21	+0:17:25	[11.29] 0:09:51 / 43 0:17:31 / 39 0:25:20 / 38 0:33:11 / 36
45	94	CZAPLA Sławomir	Grodzisk	 POL		72M40/10	M / 38	00:53:48	00:53:47	05.22	+0:17:35	[11.57] 0:09:59 / 48 0:18:10 / 56 0:26:16 / 54 0:34:25 / 52
46	117	CHMIELEWSKI Antoni	Miedzyrzecze	 POL			M / 39	00:53:54	00:53:53	05.23	+0:17:41	[11.16] 0:08:53 / 29 0:16:43 / 29 0:24:50 / 35 0:33:11 / 37
47	11	ISASI-KURAN Agata	Marki	 POL	Markowi Biegacze	77K30/4	K / 8	00:53:54	00:53:52	05.23	+0:17:41	[11.57] 0:09:56 / 46 0:17:54 / 49 0:26:13 / 52 0:34:23 / 51
48	91	PIETRZYK Daniel	Kraśnik	 POL		84M30/16	M / 40	00:53:59	00:53:55	05.23	+0:17:46	[11.17] 0:09:39 / 38 0:17:40 / 41 0:26:00 / 49 0:34:20 / 49
49	62	SZULKOWSKI Marek	Józefów	 POL	-	70M40/11	M / 41	00:54:20	00:54:18	05.25	+0:18:07	[11.18] 0:09:53 / 45 0:17:47 / 45 0:25:49 / 47 0:33:51 / 46
50	26	KUBICKI Mikołaj	Warszawa	 POL		81M30/17	M / 42	00:54:21	00:54:17	05.25	+0:18:08	[11.34] 0:09:29 / 35 0:17:14 / 38 0:25:26 / 40 0:33:49 / 44
51	49	CZARNECKA Karolina	Zakopane	 POL	Kb Śnieżka 1602	84K30/5	K / 9	00:54:36	00:54:34	05.27	+0:18:23	[11.36] 0:09:27 / 34 0:17:40 / 42 0:26:01 / 50 0:34:23 / 50
52	109	MACHITKO Paweł	Warszawa	 POL	Transfery.info	88M20/11	M / 43	Mies/10 00:54:50	00:54:45	05.28	+0:18:37	[11.17] 0:10:08 / 58 0:18:06 / 54 0:26:29 / 55 0:34:54 / 54
53	82	BARAŃSKI Piotr	Pruszków	 POL		82M30/18	M / 44	00:54:56	00:54:48	05.28	+0:18:43	[11.00] 0:10:24 / 68 0:18:41 / 63 0:26:43 / 60 0:35:08 / 57
54	93	GÓRSKI Rafał	Włocławek	 POL		84M30/19	M / 45	00:54:57	00:54:57	05.29	+0:18:44	[10.93] 0:10:09 / 60 0:18:08 / 55 0:26:30 / 56 0:34:58 / 55
55	72	MISIOROWSKI Marcin	Warszawa	 POL	Stare Wilki	76M30/20	M / 46	00:55:00	00:54:55	05.29	+0:18:47	[10.98] 0:10:09 / 59 0:18:16 / 58 0:26:34 / 58 0:35:02 / 56
56	106	KIWIŃSKI Michał	Warszawa	 POL		93M20/12	M / 47	00:55:12	00:55:12	05.31	+0:18:59	[10.96] 0:04:36 / 7 0:13:22 / 11 0:23:04 / 21 0:33:12 / 38
57	24	KAŻMIERSKI Janusz	Warszawa	 POL	Da Sieę	55M60/2	M / 48	Mies/11 00:55:16	00:55:08	05.30	+0:19:03	[11.57] 0:10:03 / 51 0:18:10 / 57 0:26:33 / 57 0:35:09 / 58
												[10.92]

(*)- Czas netto dla pierwszych 50-ciu na mecie / Nettime for first 50 on finish line

Klasyfikacja wg czasów brutto

Msc Rank	Nr Bib	Nazwisko i imię Name	Miejscowość City	Kraj Nat.	Druż / Klub Team / Club	R-k YoB	Klasyfikacje Ranks	Czas Time	Netto	Tempo m/km	diff Net	Check points			
58	19	POPIELEWICZ Marek	Katowice	 POL	Metal Serwis Sport Team	61M50/3	M / 49	00:55:26	00:55:24	05.32	+0:19:13	0:10:23 / 67	0:18:42 / 64	0:27:05 / 62	0:35:36 / 60 [10.79]
59	58	ZBOŚ Bartłomiej	Warszawa	 POL	Kancelaria Legatumum	76M30/21	M / 50	00:56:01	00:55:57	05.35	+0:19:48	0:10:16 / 63	0:18:27 / 60	0:26:53 / 61	0:35:42 / 61 [10.76]
60	67	DRZEWIECKI Robert	Warszawa	 POL	Drzewieccy	67M40/12	M / 51	00:56:11	00:56:09	05.36	+0:19:58	0:11:07 / 78	0:19:30 / 72	0:27:55 / 69	0:36:24 / 65 [10.55]
61	36	WŁOSEK Bartłomiej	Warszawa	 POL		84M30/22	M / 52	Mies/12 00:57:05	00:57:00	05.42	+0:20:52	0:10:44 / 73	0:19:01 / 67	0:27:36 / 65	0:36:15 / 63 [10.59]
62	68	SZCZUROWSKI Tomasz	Warszawa	 POL		91M20/13	M / 53	00:57:05	00:57:01	05.42	+0:20:52	0:10:26 / 69	0:19:38 / 74	0:28:23 / 71	0:36:46 / 69 [10.44]
63	81	TCHORZEWSKI Bartosz	Warszawa	 POL		86M20/14	M / 54	Mies/13 00:57:16	00:57:13	05.43	+0:21:03	0:10:00 / 49	0:18:24 / 59	0:27:08 / 63	0:35:46 / 62 [10.74]
64	120	JABŁCZYŃSKA Joanna	Warszawa	 POL		85K30/6	K / 10	00:57:25	00:57:20	05.44	+0:21:12	0:10:42 / 71	0:19:02 / 68	0:27:36 / 66	0:36:16 / 64 [10.59]
65	54	HELIASZ Kacper	Lublin	 POL	Bootcamp Polska	81M30/23	M / 55	00:57:40	00:57:35	05.45	+0:21:27	0:10:20 / 65	0:18:47 / 65	0:27:38 / 67	0:36:36 / 67 [10.49]
66	66	VUCO Ivo	Jaktorów	 POL		77M30/24	M / 56	00:58:04	00:58:03	05.48	+0:21:51	0:10:04 / 53	0:18:40 / 62	0:27:21 / 64	0:36:31 / 66 [10.52]
67	25	MATUSZEWSKI Łukasz	Ząbki	 POL	Dreamiteam	86M20/15	M / 57	00:58:07	00:58:02	05.48	+0:21:54	0:10:15 / 62	0:18:52 / 66	0:27:43 / 68	0:36:45 / 68 [10.45]
68	27	KARASEK Janina	Łomianki	 POL	Hutnik Warszawa	86K20/4	K / 11	00:59:23	00:59:20	05.56	+0:23:10	0:11:03 / 77	0:19:50 / 77	0:28:46 / 73	0:37:49 / 71 [10.15]
69	17	KRYSZKIEWICZ Tomasz	Warszawa	 POL		76M30/25	M / 58	00:59:38	00:59:32	05.57	+0:23:25	0:10:55 / 74	0:19:47 / 75	0:28:53 / 75	0:37:54 / 72 [10.13]
70	15	WITOŃ Wioleta	Warszawa	 POL	Nowoczesna Wola	88K20/5	K / 12	01:00:22	01:00:22	06.02	+0:24:09	0:04:42 / 8	0:14:36 / 15	0:24:23 / 29	0:34:48 / 53 [11.03]
71	38	BERGMAN Arjen	Warszawa	 NED		63M50/4	M / 59	01:00:43	01:00:37	06.03	+0:24:30	0:11:32 / 83	0:20:27 / 79	0:29:44 / 79	0:39:06 / 79 [9.82]
72	64	TRACZYK Jarosław	Warszawa	 POL		60M50/5	M / 60	01:00:48	01:00:45	06.04	+0:24:35	0:11:07 / 79	0:20:46 / 82	0:29:49 / 80	0:39:00 / 78 [9.85]
73	30	POPLAWSKA Anna	Warszawa	 POL	Tri-mama, Tri-tata I Synkowie	81K30/7	K / 13	01:00:50	01:00:49	06.04	+0:24:37	0:10:07 / 57	0:19:02 / 69	0:28:17 / 70	0:38:00 / 73 [10.11]
74	95	SIDORCZUK Marek	Warszawa	 POL		69M40/13	M / 61	01:01:00	01:00:53	06.05	+0:24:47	0:10:58 / 76	0:19:48 / 76	0:28:54 / 76	0:38:15 / 75 [10.04]
75	10	JACHOWICZ Piotr	Pruszków	 POL		90M20/16	M / 62	01:01:33	01:01:30	06.09	+0:25:20	0:10:42 / 70	0:19:36 / 73	0:29:02 / 77	0:38:48 / 77 [9.90]
76	92	SACHARCZUK Tomasz	Warszawa	 POL		89M20/17	M / 63	01:01:44	01:01:42	06.10	+0:25:31	0:10:44 / 72	0:19:29 / 71	0:28:33 / 72	0:38:05 / 74 [10.08]
77	108	ZALEWSKI Marcin	Warszawa	 POL		74M40/14	M / 64	01:01:48	01:01:41	06.10	+0:25:35	0:11:19 / 80	0:20:10 / 78	0:29:14 / 78	0:38:40 / 76 [9.93]
78	65	WIŚNIEWSKA Marta	Piaseczno	 POL		80K30/8	K / 14	01:02:01	01:01:57	06.11	+0:25:48	0:11:19 / 81	0:20:32 / 81	0:29:50 / 81	0:39:27 / 80 [9.73]
79	32	KRUCZYK Katarzyna	Warszawa	 POL		82K30/9	K / 15	01:03:16	01:03:16	06.19	+0:27:03	0:05:18 / 9	0:15:40 / 23	0:26:11 / 51	0:37:16 / 70 [10.30]

(*)- Czas netto dla pierwszych 50-ciu na mecie / Nettime for first 50 on finish line

Klasyfikacja wg czasów brutto

Msc Rank	Nr Bib	Nazwisko i imię Name	Miejscowość City	Kraj Nat.	Druż / Klub Team / Club	R-k YoB	Klasyfikacje Ranks	Czas Time	Netto	Tempo m/km	diff Net	Check points			
80	79	KWASOWIEC Jacek	Nowa Iwiczna	POL	-		76M30/26 M / 65	01:03:29	01:03:29	06.20 +0:27:16		0:04:29 / 5	0:13:01 / 9	0:22:22 / 15	0:32:01 / 24
															[11.99]
81	40	REICHER Michał	Warszawa	POL			90M20/18 M / 66	01:03:53	01:03:52	06.23 +0:27:40		0:10:23 / 66	0:19:05 / 70	0:28:50 / 74	0:39:28 / 81 [9.73]
82	84	MISZTELA Katarzyna	Warszawa	POL	.nowoczesna Pruszków		88K20/6 K / 16	01:03:58	01:03:55	06.23 +0:27:45		0:12:35 / 89	0:22:38 / 88	0:32:18 / 86	0:42:08 / 86 [9.11]
83	85	OSTAPKIEWICZ Urszula	Ann Arbor	USA	.nowoczesna Pruszków		87K20/7 K / 17	01:04:13	01:04:11	06.25 +0:28:00		0:12:33 / 88	0:22:34 / 87	0:32:19 / 87	0:42:08 / 87 [9.11]
84	125	KUBACKA Justyna	Warszawa	POL	Tn Biegówki		79K30/10 K / 18	01:04:32	01:04:26	06.26 +0:28:19		0:11:32 / 82	0:20:51 / 83	0:30:45 / 82	0:40:37 / 82 [9.45]
85	13	GOSK Bartłomiej	Warszawa	POL	Nowoczesna Wola		72M40/15 M / 67	01:05:47	01:05:41	06.34 +0:29:34	Mies/14	0:12:50 / 90	0:22:12 / 85	0:31:44 / 85	0:41:38 / 83 [9.22]
86	78	KSIAŻKIEWICZ Agnieszka	Jabłonna	POL			83K30/11 K / 19	01:06:14	01:06:14	06.37 +0:30:01		0:11:41 / 84	0:21:28 / 84	0:31:26 / 84	0:41:59 / 84 [9.15]
87	97	CZAJKOWSKA Magdalena	Warszawa	POL	Niezrzeszony		80K30/12 K / 20	01:06:41	01:06:37	06.39 +0:30:28		0:12:06 / 86	0:22:15 / 86	0:32:39 / 88	0:42:56 / 88 [8.94]
88	53	ORZECHOWSKA Marta	Dziekanów Leśny	POL	Motointegrator Running Team		91K20/8 K / 21	01:06:46	01:06:40	06.40 +0:30:33		0:10:57 / 75	0:20:29 / 80	0:31:05 / 83	0:42:05 / 85 [9.12]
89	47	CHRAPIŃSKI Mariusz	Warsaw	POL	Nowoczesna Wolomin		76M30/27 M / 68	01:11:48	01:11:46	07.10 +0:35:35		0:12:01 / 85	0:22:44 / 89	0:34:00 / 89	0:46:20 / 89 [8.29]
90	44	ZIELIŃSKA Natalia	Warszawa	POL			88K20/9 K / 22	01:13:12	01:13:04	07.18 +0:36:59	Mies/15	0:13:36 / 93	0:24:52 / 92	0:36:08 / 90	0:47:16 / 90 [8.12]
91	31	NIZNIKIEWICZ Dorota	Marki	POL			82K30/13 K / 23	01:13:12	01:13:06	07.18 +0:36:59		0:13:36 / 92	0:24:52 / 91	0:36:08 / 91	0:47:16 / 91 [8.12]
92	21	KOZERA Agnieszka	Warszawa	POL	-		90K20/10 K / 24	01:17:23	01:17:21	07.44 +0:41:10		0:12:21 / 87	0:23:53 / 90	0:36:37 / 92	0:48:51 / 92 [7.86]
93	105	WINCEWICZ Aleksandra	Pruszków	POL			89K20/11 K / 25	01:21:48	01:21:43	08.10 +0:45:35		0:13:23 / 91	0:24:55 / 93	0:37:40 / 93	0:50:51 / 93 [7.55]
94	116	BŁAŻEJCZYK Jacek	Warszawa	POL	-		66M40/16 M / 69	01:25:57	01:25:50	08.35 +0:49:44		0:14:58 / 94	0:28:02 / 94	0:41:11 / 94	0:54:14 / 94 [7.08]

(*)- Czas netto dla pierwszych 50-ciu na mecie / Nettime for first 50 on finish line