

Wybiegaj Sprawność 2016

WYNIKI ZAWODÓW / RESULTS LIST

Bieg 5 km

Organizator: Stowarzyszenie „DAĆ SIEBIE INNYM” – Janusz Bukowski, Urząd Dzielnicy Żoliborz m.st. Warszawy

Data: 09 października 2016 r.

Miejsce: Warszawa

Dystans: 5 km

Klasyfikacja wg czasów netto (poza 50-cioma pierwszymi na mecie).

Msc Rank	Nr Bib	Nazwisko i imię Name	Miejscowość City	Kraj Nat.	Druż / Klub Team / Club	R-k Klasyfikacje YoBRanks	Czas Time	Real (*) Tempo Time	diff m/km	Net 2,5 km	Check points
1	172	NOWAK Jakub	Warszawa	POL	Liks Prefbet Śniadowo Łomża	89M20/1 M / 1	00:15:12	00:15:12	03.02 +0:00:00	0:07:39 / 1	
2	86	OSELKA Przemysław		POL		94M20/2 M / 2	00:17:13	00:17:13	03.26 +0:02:00	0:09:08 / 5	
3	424	STUPAK Marcin	Piaseczno	POL	Obozybiegowe.pl	88M20/3 M / 3	00:17:26	00:17:25	03.29 +0:02:13	0:09:08 / 4	
4	280	WOŹNICKI Paweł	Węgrów	POL	Entre.pl Team	90M20/4 M / 4	00:17:37	00:17:36	03.31 +0:02:25	0:09:07 / 3	
5	118	TABER Konrad	Brwinów	POL	Active Prosperia Running Team/sto-nogi Milanówek	96M20/5 M / 5	00:17:53	00:17:52	03.34 +0:02:40	0:09:07 / 2	
6	462	KRZYWANIA Bartłomiej	Starokrzepice	POL	Obozybiegowe.pl	82M30/1 M / 6	00:18:22	00:18:22	03.40 +0:03:10	0:09:40 / 9	
7	290	MĄDRACH Piotr	Warszawa	POL	Dream Run	83M30/2 M / 7	00:18:36	00:18:36	03.43 +0:03:23	0:09:39 / 8	
8	212	JASIŃSKI Mateusz	Józefów	POL	Trenerbiegania.pl	91M20/6 M / 8	00:18:41	00:18:41	03.44 +0:03:28	0:09:37 / 6	
9	158	MURAWSKI Michał	Warszawa	POL		82M30/3 M / 9	00:18:45	00:18:45	03.45 +0:03:32	0:09:38 / 7	
10	84	OKSIĘDZKI Tomasz jan	Brwinów	POL	Deloitte Adventure Team	89M20/7 M / 10	00:19:38	00:19:36	03.55 +0:04:26	0:10:10 / 10	
11	1061	TRYBUCHOWICZ Michał	Warszawa	POL		86M30/4 M / 11	00:20:12	00:20:10	04.02 +0:05:00	0:10:44 / 20	
12	19	CZARNECKI Marcin	Warszawa	POL		76M40/1 M / 12	00:20:13	00:20:09	04.01 +0:05:01	0:10:29 / 14	
13	1059	MAZUREK Marek	Mostków Kościelny	POL		72M40/2 M / 13	00:20:16	00:20:16	04.03 +0:05:03	0:10:19 / 11	
14	435	MIELCZAREK Krzysztof	Warszawa	POL	Rozbiegani-żychlin	74M40/3 M / 14	00:20:17	00:20:15	04.03 +0:05:05	0:10:37 / 15	
15	292	OLCHOWIK Marcin	Warszawa	POL	Aktywna Warszawa	83M30/5 M / 15	00:20:18	00:20:13	04.02 +0:05:05	0:10:28 / 13	
16	268	GNATOWSKI Przemysław	Grodzisk	POL	Axa Running Team	88M20/8 M / 16	00:20:19	00:20:17	04.03 +0:05:06	0:10:44 / 19	
17	38	JARECKI Aleksander		POL		72M40/4 M / 17	00:20:20	00:20:16	04.03 +0:05:07	0:10:40 / 16	
18	107	MISZTELA Witold	Warszawa	POL		72M40/5 M / 18 Niep/1Woz/1	00:20:47	00:21:39	04.19 +0:05:35	0:10:19 / 12	
19	427	WITKOWSKI Bartosz	Masłów li	POL	Kruk Running Team	94M20/9 M / 19	00:20:51	00:20:46	04.09 +0:05:39	0:10:59 / 23	
20	166	STANSKI Sławomir	Warszawa	POL	Truck Show Team	61M50/1 M / 20	00:20:55	00:20:52	04.10 +0:05:42	0:10:42 / 17	
21	170	ŚLEPOWROŃSKI Bogdan	Warszawa	POL	Truck Show Team	80M30/6 M / 21	00:21:16	00:21:13	04.14 +0:06:03	0:10:42 / 18	
22	288	GRUBKA Marcin	Warszawa	POL	Truck Show Team	76M40/6 M / 22	00:21:19	00:21:07	04.13 +0:06:06	0:11:14 / 27	
23	97	ROBAK Wojciech	Warszawa	POL	Wojskowe Centrum Geograficzne	82M30/7 M / 23	00:21:23	00:21:19	04.15 +0:06:10	0:10:58 / 22	
24	7	BEDNARSKI Tomasz		POL		74M40/7 M / 24	00:21:27	00:21:24	04.16 +0:06:14	0:10:59 / 24	
25	295	SIDOROWICZ Grzegorz	Marki	POL	Axa Running Team	72M40/8 M / 25	00:21:30	00:21:29	04.17 +0:06:17	0:10:57 / 21	
26	18	CELIŃSKI Tomasz	Otwock	POL	Tuptuś Otwock	68M40/9 M / 26	00:21:45	00:21:42	04.20 +0:06:32	0:11:20 / 28	

(*)- Czas netto dla pierwszych 50-ciu na mecie / Nettime for first 50 on finish line

Klasyfikacja wg czasów netto (poza 50-cioma pierwszymi na mecie).

Msc Rank	Nr Bib	Nazwisko i imię Name	Miejscowość City	Kraj Nat.	Druż / Klub Team / Club	R-k Klasyfikacje YoBRanks	Czas Time	Real (*) Time	Tempo m/km	diff Net	Check points
27	468	PANUFNIK Adam	Warszawa	POL	Karmar Biega	79/30/8 M / 27	00:21:52	00:21:48	04.21	+0:06:39	0:11:00 / 26
28	148	KOLEŚNIK Roman	Warszawa	POL		76/40/10 M / 28	00:21:57	00:21:47	04.21	+0:06:45	0:11:33 / 35
29	293	ORŁOWSKI Jakub	Legionowo	POL	Kuba Trenuje/street Workout Legionowo	84/30/9 M / 29	00:22:07	00:21:56	04.23	+0:06:54	0:11:33 / 36
30	368	STRZĄLKOWSKI Dariusz	Warszawa	POL	Zespół Szkół Specjalnych Nr 105	97/20/10 M / 30	Niep/2 00:22:08	00:21:56	04.23	+0:06:56	0:10:59 / 25
31	331	PODBIELSKI Karol	Mińsk Maz.	POL		79/30/10 M / 31	00:22:09	00:21:58	04.23	+0:06:56	0:11:33 / 34
32	155	MALUCHNIK Marek	Nasielsk	POL	Nasielsk Baszta Team	73/40/11 M / 32	00:22:13	00:21:50	04.22	+0:07:01	0:12:04 / 50
33	51	KOMOREK Tomasz		POL		92/20/11 M / 33	00:22:14	00:22:08	04.25	+0:07:01	0:11:32 / 33
34	232	KĘDZIORA Mariusz	Warszawa	POL		80/30/11 M / 34	00:22:15	00:22:13	04.26	+0:07:03	0:11:28 / 30
35	421	SKUBISZ-DĄBROWSKA Justyna	Warszawa	POL	Rodzina	76/40/1 K / 1	00:22:20	00:22:19	04.27	+0:07:08	0:11:29 / 31
36	267	DELA Marcin	Warszawa	POL	Fotojoker Sport Team	85/30/12 M / 35	00:22:22	00:22:17	04.27	+0:07:09	0:11:22 / 29
37	59	KRZYŻANOWSKI Krzysztof		POL	Rb Production	72/40/12 M / 36	00:22:27	00:21:49	04.21	+0:07:14	0:12:25 / 76
38	117	TABER Jerzy	Brwinów	POL	Active Prosperia Running Team/sto-nogi Milanówek	66/50/2 M / 37	00:22:35	00:22:34	04.30	+0:07:23	0:11:39 / 37
39	157	MŁOSZ Krzysztof	Warszawa	POL	Znikający Punkt	63/50/3 M / 38	00:22:40	00:22:26	04.29	+0:07:27	0:12:02 / 49
40	69	MAZUREWICZ Patryk		POL		89/20/12 M / 39	00:22:55		04.35	+0:07:42	0:11:52 / 41
41	198	KACPERSKI Ryszard	Buczek	POL		76/40/13 M / 40	00:22:56	00:22:46	04.33	+0:07:43	0:11:57 / 43
42	306	BRZEZIŃSKI Adam	Podolszyn Nowy	POL		92/20/13 M / 41	00:22:57	00:22:52	04.34	+0:07:45	0:11:53 / 42
43	207	SREBRZYŃSKI Robert	Piaseczno	POL		71/40/14 M / 42	00:22:59	00:22:52	04.34	+0:07:46	0:12:16 / 63
44	353	KAMIŃSKA Angelika	Warszawa	POL	Siostry Biegają	79/30/1 K / 2	00:23:01		04.36	+0:07:48	0:12:06 / 52
45	103	ROWIŃSKI Andrzej	Warszawa	POL		64/50/4 M / 43	00:23:03	00:22:43	04.32	+0:07:51	0:11:58 / 44
46	269	KICIŃSKI Wiesław	Warszawa	POL	Radość	55/60/1 M / 44	00:23:08	00:23:00	04.36	+0:07:55	0:12:14 / 59
47	378	PASZKOWSKI Robert	Warszawa	POL	Wojskowa Akademia Techniczna	74/40/15 M / 45	00:23:09		04.37	+0:07:56	0:12:18 / 66
48	423	STROJWAŚ Rafał	Warszawa	POL		81/30/13 M / 46	00:23:09		04.37	+0:07:56	0:12:17 / 64
49	181	ZIELIŃSKI Marcin	Warszawa	POL	Accelerate	84/30/14 M / 47	00:23:10	00:22:51	04.34	+0:07:57	0:12:21 / 68
50	326	KAJKO Artur	Warszawa	POL	Kb Ergo	74/40/16 M / 48	00:23:10		04.38	+0:07:58	0:11:58 / 45
51	21	DERLATKA-DZIAŁO Monika	Warszawa	POL		79/30/2 K / 3	00:23:10	00:22:20	04.28	+0:07:58	0:12:13 / 56
52	193	PYRA Michał	Warszawa	POL	Mercedes - Benz Bank	78/30/15 M / 49	00:23:10	00:23:05	04.37	+0:07:58	0:11:30 / 32
53	74	MORAWSKI Wojciech		POL	Rb Production	80/30/16 M / 50	00:23:13		04.38	+0:08:00	0:12:14 / 57
54	140	BUDZIK Dariusz	Zalesie Górne	POL		68/40/17 M / 51	00:23:13	00:23:07	04.37	+0:08:01	0:12:09 / 54
55	416	PROKOP Ryszard	Zaborów	POL	Dziki Zaborów	68/40/18 M / 52	00:23:14	00:23:05	04.37	+0:08:01	0:12:18 / 65
56	200	KOWALSKI Maciej	Zaborów	POL	Dziki Zaborów	75/40/19 M / 53	00:23:15		04.39	+0:08:02	0:12:16 / 62
57	407	NIEDZIÓŁKA Małgorzata	Warszawa	POL	Truck Show Team	68/40/2 K / 4	00:23:20	00:23:17	04.39	+0:08:07	0:12:00 / 47
58	275	MURILLO Xavi	Warszawa	ESP	Skarymaki - Skaryszewskie Ciacha	75/40/20 M / 54	00:23:31		04.42	+0:08:18	0:12:24 / 74
59	310	JAGACKI Mariusz	Otwock	POL	TuTuś Otwock	81/30/17 M / 55	Niep/3 00:23:31		04.42	+0:08:18	0:11:46 / 39
60	134	ZARZYCKI Krzysztof		POL	Rb Production	82/30/18 M / 56	00:23:33		04.42	+0:08:20	0:12:14 / 60
61	299	TUROS Marek	Warszawa	POL		69/40/21 M / 57	00:23:36		04.43	+0:08:23	0:12:20 / 67
62	159	NIEDZIÓŁKA Jacek	Warszawa	POL	Truck Show Team	66/50/5 M / 58	00:23:36		04.43	+0:08:23	0:11:59 / 46
63	376	KOSMAŁA Dariusz	Warszawa	POL	Warszawa	64/50/6 M / 59	00:23:42		04.44	+0:08:29	0:12:08 / 53

(*)- Czas netto dla pierwszych 50-ciu na mecie / Nettime for first 50 on finish line

Klasyfikacja wg czasów netto (poza 50-cioma pierwszymi na mecie).

Msc Rank	Nr Bib	Nazwisko i imię Name	Miejscowość City	Kraj Nat.	Druż / Klub Team / Club	R-k Klasyfikacje YoBRanks	Czas Time	Tempo m/km	diff Net	Check points
64	15	BORCHWIC Paweł		POL	Assecoactiveteam	70/40/22 M / 60	00:23:43	04.44	+0:08:30	0:12:10 / 55
65	180	ZBROWSKI Mateusz	Nowa Wieś	POL	Biegne, Żeby Bartek Mógł Biegać	9/20/14 M / 61	00:23:44	04.44	+0:08:31	0:11:46 / 38
66	257	POPIOLEK Jacek	Warszawa	POL		64/50/7 M / 62	00:23:45	04.45	+0:08:32	0:12:25 / 75
67	217	MEJKA Małgorzata	Lubawa	POL	Rsm Poland	8/30/3 K / 5	00:23:46	04.45	+0:08:33	0:12:01 / 48
68	1135	VON SZCZYPINSKI Kai	Waszawa	POL	Mercedes - Benz Bank	60/50/8 M / 63	00:23:46	04.45	+0:08:34	0:11:49 / 40
69	431	MORALES-PESQUERA Ivan	Pruszków	POL		7/30/19 M / 64	00:23:53	04.46	+0:08:40	0:13:20 / 125
70	478	STEMPEL Tomasz	Warszawa-marysin	POL	Marysin Wawerski Biega	74/40/23 M / 65	00:24:00	04.48	+0:08:47	0:12:24 / 73
71	233	KLUCINSKI Leszek	Warszawa	POL		72/40/24 M / 66	00:24:01	04.48	+0:08:48	0:12:26 / 77
72	14	BONDARCZUK Radosław		POL	Rb Production	80/30/20 M / 67	00:24:04	04.48	+0:08:51	0:12:22 / 71
73	470	PIETROŃ Mirosław	Warszawa	POL	Wsb Cytadela	60/50/9 M / 68	00:24:08	04.49	+0:08:56	0:12:36 / 82
74	238	SZELWACHOWSKI Dariusz	Warszawa	POL		64/50/10 M / 69	00:24:10	04.50	+0:08:57	0:12:22 / 72
75	271	KRÓLICKI Konrad	Warszawa	POL	Axa Running Team	8/30/21 M / 70	00:24:10	04.50	+0:08:57	0:12:38 / 85
76	447	CZAPLA Sławomir	Grodzisk	POL	Dogoń Grodzisk Mazowiecki	72/40/25 M / 71	00:24:12	04.50	+0:08:59	0:12:38 / 84
77	115	ŚLUSAREK Paweł		POL		80/30/22 M / 72	00:24:15	04.51	+0:09:03	0:13:04 / 107
78	175	TĘCZA Paweł	Chynów	POL		96/20/15 M / 73 Niep/4Woz/2	00:24:16	04.51	+0:09:04	0:12:21 / 70
79	121	UMOWSKI Rafał	Żyrardów	POL	Żyrardowskie Towarzystwo Cyklistów	88/20/16 M / 74	00:24:19	04.51	+0:09:06	0:12:15 / 61
80	454	GUZIK Paweł	Warszawa	POL		83/30/23 M / 75	00:24:23	04.52	+0:09:10	0:12:41 / 87
81	453	GRUBEK Robert	Warszawa	POL	Tg Plus	7/40/26 M / 76	00:24:24	04.52	+0:09:11	0:12:14 / 58
82	17	BULATOWICZ Anna		POL		8/20/1 K / 6	00:24:24	04.52	+0:09:12	0:12:47 / 93
83	240	WICHROWSKI Przemysław	Nasielsk	POL		84/30/24 M / 77	00:24:28	04.53	+0:09:15	0:12:41 / 88
84	109	SIENKIEWICZ Natalia	Warszawa	POL		8/30/4 K / 7	00:24:31	04.54	+0:09:19	0:12:50 / 98
85	401	ŁUKASZEWSKI Dariusz	Warszawa	POL	Trenerbiegania.pl	84/30/25 M / 78	00:24:37	04.55	+0:09:24	0:12:44 / 90
86	142	DOBRODZIEJ Tomasz	Warszawa	POL	Znikający Punkt	83/30/26 M / 79	00:24:38	04.55	+0:09:26	0:12:43 / 89
87	395	KOCZKOWSKI Łukasz	Warszawa	POL		85/30/27 M / 80	00:24:39	04.55	+0:09:26	0:12:32 / 80
88	96	REISCH Marek	Warszawa	POL		89/20/17 M / 81	00:24:41	04.56	+0:09:28	0:12:05 / 51
89	20	CZARNECKI Paweł		POL	Assecoactiveteam	9/20/18 M / 82	00:24:42	04.56	+0:09:29	0:12:45 / 91
90	203	SELECKI Krzysztof	Warszawa	POL	Polfa Tarchomin S.a.	6/50/11 M / 83	00:24:43	04.56	+0:09:31	0:12:34 / 81
91	16	BORKOWSKA Joanna		POL	Assecoactiveteam	7/30/5 K / 8	00:24:44	04.56	+0:09:31	0:12:47 / 94
92	316	RUTKOWSKA Agnieszka	Kobyłka	POL		84/30/6 K / 9	00:24:44	04.56	+0:09:32	0:12:50 / 96
93	239	TYMIŃSKI Sylwester	Wolomin	POL		84/30/28 M / 84	00:24:50	04.58	+0:09:37	0:12:47 / 95
94	372	WYSOCKI Wojciech	Warszawa	POL		8/30/29 M / 85	00:24:50	04.58	+0:09:37	0:13:09 / 112
95	417	PYTLIŃSKI Rafał	Legionowo	POL	Bartek Trenuje Team	72/40/27 M / 86	00:24:52	04.58	+0:09:40	0:13:49 / 153
96	358	KWIATKOWSKI Adrian	Warszawa	POL	Zepsół Szkół Specjalnych Nr 105	95/20/19 M / 87	00:24:54	04.58	+0:09:41	0:12:38 / 83
97	60	KUKAWSKA Joanna		POL		6/30/1 K / 10	00:24:55	04.59	+0:09:42	0:13:10 / 114
98	1178	JAKUBIUK Sławomir	Warszawa	POL	Szefostwo geografii Wojskowej	7/30/30 M / 88	00:24:55	04.59	+0:09:43	0:12:54 / 100
99	247	GAWROŃSKI Mariusz	Warszawa	POL		64/50/12 M / 89	00:24:56	04.59	+0:09:43	0:12:27 / 78
100	39	JARGIŁO Krystian		POL	Rb Production	93/20/20 M / 90	00:25:01	05.00	+0:09:48	0:12:53 / 99
101	476	SOBOTKA Miłosz	Warszawa	POL	Tg Plus	95/20/21 M / 91	00:25:03	05.00	+0:09:51	0:12:21 / 69

(*)- Czas netto dla pierwszych 50-ciu na mecie / Nettime for first 50 on finish line

Klasyfikacja wg czasów netto (poza 50-cioma pierwszymi na mecie).

Msc Rank	Nr Bib	Nazwisko i imię Name	Miejscowość City	Kraj Nat.	Druż / Klub Team / Club	R-k Klasyfikacje YoBRanks	Czas Time	Tempo m/km	diff Net	Check points
102	82	RAPCZYŃSKI Witold	Warszawa	POL		70M40/28 M / 92	00:25:04	05.00	+0:09:51	0:13:12 / 117
103	373	ŻDANUK Wojciech	Warszawa	POL		80M30/31 M / 93	00:25:05	05.01	+0:09:52	0:13:36 / 140
104	55	KOWALSKI Daniel		POL		82M30/32 M / 94	00:25:08	05.01	+0:09:55	0:13:00 / 105
105	302	ADAMCZYK Adam	Warszawa	POL	Amator	49M60/2 M / 95	00:25:08	05.01	+0:09:55	0:12:59 / 104
106	1106	PRZYCHODZKI Jarosław	Stare Boszewo	POL		98M20/22 M / 96	00:25:13	05.02	+0:10:01	0:13:07 / 111
107	441	STANKOWSKI Paweł	Warszawa	POL		86M30/33 M / 97	00:25:14	05.02	+0:10:02	0:13:26 / 128
108	303	ADAMSKI Marcin	Warszawa	POL		75M40/29 M / 98	00:25:15	05.03	+0:10:03	0:13:06 / 108
109	85	OWSKI Mieczysław	Torino	ITA		62M50/13 M / 99	00:25:18	05.03	+0:10:05	0:12:50 / 97
110	49	KLEPCZAREK Marcin	Warszawa	POL	Brak	87M20/23 M / 100	00:25:22	05.04	+0:10:09	0:12:46 / 92
111	205	SIENKIEWICZ Robert	Warszawa	POL	Biegam Dla Siebie.)	64M50/14 M / 101	00:25:22	05.04	+0:10:10	0:12:55 / 101
112	296	SPOCZYŃSKI Michał	Warszawa	POL	Rk Athletics	73M40/30 M / 102	00:25:24	05.04	+0:10:11	0:12:41 / 86
113	77	NERCŹ Zuzanna		POL	Rb Production	86K30/7 K / 11	00:25:27	05.05	+0:10:15	0:13:40 / 142
114	415	POTĘGA Piotr	Warszawa	POL		75M40/31 M / 103	00:25:28	05.05	+0:10:15	0:13:53 / 157
115	100	SEKŚCIŃSKA Magda	Łomża	POL	Ks Łomżanie	84K30/8 K / 12	00:25:29	05.05	+0:10:16	0:13:00 / 106
116	279	BERNACKI Wojciech	Warszawa	POL	Mercedes - Benz Bank	79M30/34 M / 104	00:25:29	05.05	+0:10:16	0:13:06 / 110
117	420	SADKOWSKI Szymon	Skiermiewice	POL		88M20/24 M / 105	00:25:29	05.05	+0:10:17	0:12:29 / 79
118	294	RUTKOWSKI Krzysztof	Nowy Dwór	POL	Trucht Tarchomin Team	83M30/35 M / 106	00:25:30	05.06	+0:10:17	0:13:41 / 143
119	165	PAWŁOWSKA Katarzyna	Warszawa	POL		75K40/3 K / 13	00:25:33	05.06	+0:10:20	0:13:17 / 119
120	260	REISCH Maciej	Pruszków	POL		97M20/25 M / 107Niep/6Woz/3	00:25:33	05.06	+0:10:20	0:12:57 / 102
121	156	MILLER Tomasz	Ząbki	POL	Biegam Bo Lubię Ząbki Team	83M30/36 M / 108	00:25:33	05.06	+0:10:20	0:12:58 / 103
122	72	MICHNA Szymon		POL		72M40/32 M / 109	00:25:34	05.06	+0:10:21	0:13:11 / 116
123	460	KOZIKOWSKI Zbigniew	Warszawa	POL	Mercedes - Benz Bank	74M40/33 M / 110	00:25:35	05.07	+0:10:22	0:13:06 / 109
124	422	STASIUKIEWICZ Joanna	Warszawa	POL	Multima Ubezpieczenia	68K40/4 K / 14	00:25:37	05.07	+0:10:24	0:13:11 / 115
125	498	KALISIAK Włodzimierz	Skiermiewice	POL		80M30/37 M / 111	00:25:40	05.08	+0:10:27	0:13:28 / 130
126	119	TOŁOCZKO-PASEK Anna		POL		88K20/2 K / 15	00:25:48	05.09	+0:10:35	0:13:10 / 113
127	367	SOBOTA Artur	Warszawa	POL	Terespolska Team	75M40/34 M / 112	00:25:50	05.10	+0:10:38	0:13:36 / 139
128	176	SKUP Tomasz	Ząbki	POL		84M30/38 M / 113	00:25:53	05.10	+0:10:40	0:13:46 / 150
129	13	BODZON Rafał	Pruszków	POL	Team-przewodnik Osoby Niepełnosprawnej	90M20/26 M / 114Niep/7Woz/4	00:25:57	05.11	+0:10:44	0:13:32 / 135
130	154	MAJCHRZAK Rafał	Zielona Góra	POL	Mercedes - Benz Bank	82M30/39 M / 115	00:25:57	05.11	+0:10:44	0:13:31 / 133
131	497	IWAŃSKA-WÓJCIK Agata	Warszawa	POL		77K30/9 K / 16	00:25:57	05.11	+0:10:45	0:13:18 / 120
132	67	MAGDA Łukasz	Pruszków	POL	Team-przewodnik Osoby Niepełnosprawnej	84M30/40 M / 116	00:25:57	05.11	+0:10:45	0:13:34 / 137
133	286	KALINOWSKI Jarosław	Warszawa	POL		77M30/41 M / 117	00:25:58	05.11	+0:10:46	0:13:30 / 131
134	350	HULANICKI Andrzej	Warszawa	POL	Goggle Pae Team	58M50/15 M / 118	00:25:59	05.11	+0:10:46	0:13:48 / 151
135	226	BARYŻEWSKI Remigiusz	Warszawa	POL	12tri.pl	85M30/42 M / 119	00:26:05	05.13	+0:10:52	0:13:41 / 144
136	88	PAWLUK Adam	Łowicz	POL		60M50/16 M / 120	00:26:07	05.13	+0:10:54	0:13:19 / 122
137	392	KALINA Marek	Piaszeczno	POL	Mercedes - Benz Bank	81M30/43 M / 121	00:26:07	05.13	+0:10:54	0:13:21 / 126
138	298	TULEJ Bożena	Mińsk Mazowiecki	POL	Mkb Dreptak	63K50/2 K / 17	00:26:10	05.14	+0:10:58	0:13:25 / 127
139	187	KONKOL Małgorzata	Warszawa	POL		83K30/10 K / 18	00:26:11	05.14	+0:10:58	0:13:35 / 138

(*)- Czas netto dla pierwszych 50-ciu na mecie / Nettime for first 50 on finish line

Klasyfikacja wg czasów netto (poza 50-cioma pierwszymi na mecie).

Msc Rank	Nr Bib	Nazwisko i imię Name	Miejscowość City	Kraj Nat.	Druż / Klub Team / Club	R-k Klasyfikacje YoBRanks	Czas Time	Tempo m/km	diff Net	Check points
140	34	GOŁĘBIEWSKI Marcin		POL		80M30/44 M / 122	00:26:15	05.15	+0:11:02	0:13:55 / 158
141	489	GONCZARONEK Hiacynta	Warszawa	POL		89K20/3 K / 19	00:26:20	05.16	+0:11:07	0:14:01 / 163
142	50	KŁOS Zbigniew		POL		60M50/17 M / 123	00:26:20	05.16	+0:11:07	0:13:53 / 156
143	365	RADEJ Sylwia	Warszawa	POL		8K30/11 K / 20	00:26:21	05.16	+0:11:08	0:13:34 / 136
144	491	OKAPIEC Aleksandra	Warszawa	POL	Axa Running Team	8K30/12 K / 21	00:26:24	05.16	+0:11:11	0:13:38 / 141
145	41	JASTRZĘBSKA- MAJAK Agnieszka	Warszawa	POL	Limited Running Team	7K40/5 K / 22	00:26:25	05.17	+0:11:12	0:13:19 / 124
146	304	ANDRYCHOWICZ Jan	Warszawa	POL	Klub Biegacza Tczewska	80M30/45 M / 124	00:26:32	05.18	+0:11:19	0:14:37 / 194
147	465	MARCZAK Grażyna	Warszawa	POL		5K60/1 K / 23	00:26:35	05.19	+0:11:22	0:13:57 / 161
148	315	PRZYBYLSKI Maciej	Zapolice	POL	Agros Nova	79M30/46 M / 125	00:26:36	05.19	+0:11:23	0:13:16 / 118
149	360	LENCZEWSKI Robert	Warszawa	POL	Zepsół Szkół Specjalnych Nr 105	95M20/27 M / 126	Niep/8 00:26:36	05.19	+0:11:23	0:13:18 / 121
150	409	NOWACKI Julian	Warszawa	POL	Truck Show Team	5M60/3 M / 127	00:26:47	05.21	+0:11:34	0:13:41 / 145
151	54	KOTOWSKI Wojciech		POL	Rb Production	6M50/18 M / 128	00:26:50	05.22	+0:11:37	0:13:57 / 160
152	194	WIADEREK Piotr	Warszawa	POL	Pędzące Żółwie	85M30/47 M / 129	00:26:53	05.22	+0:11:40	0:14:08 / 168
153	78	NIEZGODZKI Karol		POL	Rb Production	89M20/28 M / 130	00:26:53	05.22	+0:11:40	0:13:45 / 149
154	152	ŁACHETA Jerzy	Warszawa	POL	Polfa Tarchomin S.a.	6M50/19 M / 131	00:26:55	05.23	+0:11:43	0:14:07 / 165
155	319	SYTNYK Roman	Warszawa	GER	Klub Biegacza Tczewska	80M30/48 M / 132	00:26:57	05.23	+0:11:44	0:14:38 / 195
156	136	ŻUK Marcin		POL	Rb Production	83M30/49 M / 133	00:26:59	05.23	+0:11:46	0:13:55 / 159
157	317	SOBOŃ Marcin	Warszawa	POL		89M20/29 M / 134	00:27:01	05.24	+0:11:48	0:14:53 / 211
158	2	PYTLOS Marcin	Warszawa	POL	Fmw Runners/ Naprzód Młociny	80M30/50 M / 135	00:27:04	05.24	+0:11:51	0:13:31 / 132
159	1	PIOTROWSKI Norbert	Warszawa	POL	Warszawa	6M50/20 M / 136	Niep/9Woz/5 00:27:05	05.25	+0:11:52	0:13:32 / 134
160	342	ZNAMEC Marcin	Warszawa	POL		7M30/51 M / 137	00:27:05	05.25	+0:11:52	0:14:41 / 199
161	383	DĄBROWSKI Paweł	Warszawa	POL	Rodzina	73M40/35 M / 138	00:27:06	05.25	+0:11:53	0:13:28 / 129
162	173	ŚPIEWAK Krzysztof	Warszawa	POL		74M40/36 M / 139	00:27:09	05.25	+0:11:57	0:14:03 / 164
163	385	DOBKOWSKA Anna	Warszawa	POL	Kb Galeria Warszawa	5K60/2 K / 24	00:27:10	05.26	+0:11:57	0:14:12 / 172
164	249	IDZKIEWICZ Marcin	Warszawa	POL	Tygryski	74M40/37 M / 140	00:27:11	05.26	+0:11:58	0:14:51 / 210
165	220	RYTEL Jarosław	Pruszków	POL	Rsm Poland	82M30/52 M / 141	00:27:11	05.26	+0:11:59	0:14:10 / 170
166	167	STAŃCZYK Grzegorz	Zielonka	POL		60M50/21 M / 142	00:27:13	05.26	+0:12:00	0:13:52 / 155
167	177	WICHROWSKA Monika	Zalesie Górne	POL	Biegaczki.pl	90K20/4 K / 25	00:27:13	05.26	+0:12:00	0:14:09 / 169
168	190	MAREK Roman	Warszawa	POL	lpn	62M50/22 M / 143	00:27:13	05.26	+0:12:00	0:13:42 / 147
169	486	ZAWADZKI Przemek	Jablonna	POL		8M30/53 M / 144	00:27:14	05.26	+0:12:01	0:14:16 / 174
170	308	MACIEJA Mirosław	Piaseczno	POL		62M50/23 M / 145	00:27:15	05.27	+0:12:02	0:14:19 / 178
171	183	ŻURAWSKI Paweł	Warszawa	POL	Leniwcze Team	78M30/54 M / 146	00:27:16	05.27	+0:12:04	0:14:43 / 203
172	47	KEPA Piotr	Nowa Wola	POL		87M20/30 M / 147	00:27:17	05.27	+0:12:04	0:14:36 / 191
173	61	KURKOWSKI Jarosław		POL	Rb Production	70M40/38 M / 148	00:27:17	05.27	+0:12:04	0:13:19 / 123
174	442	STĘPNIAK Andrzej	Radzymin	POL		63M50/24 M / 149	00:27:19	05.27	+0:12:06	0:13:49 / 152
175	137	ŻUKOWSKI Jarosław	Warszawa	POL	Virtual Runner Club	62M50/25 M / 150	00:27:20	05.28	+0:12:07	0:14:29 / 186
176	338	WILCZEWSKA Ewa	Białystok	POL		90K20/5 K / 26	00:27:21	05.28	+0:12:08	0:14:18 / 177
177	274	ORLIK Mariusz	Warszawa	POL	Mercedes - Benz Bank	82M30/55 M / 151	00:27:25	05.29	+0:12:12	0:13:43 / 148

(*)- Czas netto dla pierwszych 50-ciu na mecie / Nettime for first 50 on finish line

Klasyfikacja wg czasów netto (poza 50-cioma pierwszymi na mecie).

Msc Rank	Nr Bib	Nazwisko i imię Name	Miejscowość City	Kraj Nat.	Druż / Klub Team / Club	R-k Klasyfikacje YoBRanks	Czas Time	Tempo m/km	diff Net	Check points
178	389	GOŹDZIKOWSKI Ireneusz	Warszawa	POL		6M50/26 M / 152	00:27:32	05.30	+0:12:19	0:13:51 / 154
179	204	SELERSKI Marcin	Warszawa	POL	Marcin.biz	8M30/56 M / 153	00:27:33	05.30	+0:12:20	0:14:42 / 201
180	164	PAWŁOWSKA Karolina	Warszawa	POL	Warszawa	7K40/6 K / 27	00:27:36	05.31	+0:12:23	0:14:26 / 183
181	496	BAJOREK Jacek	Wyszaków	POL	Przeznaczenie	7M40/39 M / 154	00:27:39	05.31	+0:12:26	0:14:22 / 180
182	80	NOWAK Daniel		POL		8M30/57 M / 155	00:27:41	05.32	+0:12:28	0:14:12 / 173
183	327	KRYSIAK Filip	Warszawa	POL	Skarymakersi – Skaryszewskie Ciacha	8M30/58 M / 156	00:27:42	05.32	+0:12:29	0:15:00 / 215
184	222	URBANIAK Marcin	Warszawa	POL	Skarymakersi – Skaryszewskie Ciacha	8M20/31 M / 157	00:27:43	05.32	+0:12:30	0:15:01 / 217
185	284	JAGIELSKI Tomasz	Warszawa	POL		8M30/59 M / 158	00:27:46	05.33	+0:12:33	0:14:33 / 188
186	366	SIKORSKI Lukasz	Warszawa	POL	Zespół Szkół Specjalnych Nr 105	9M20/32 M / 159	Niep/10 00:27:49	05.33	+0:12:36	0:14:19 / 179
187	282	DZIADKOWIEC Leszek	Warszawa	POL		6M40/40 M / 160	00:27:49	05.33	+0:12:37	0:14:28 / 185
188	340	WITECKI Oktawian	Warszawa	POL	Otto Bock Polska Sp. Z O.o.	8M30/60 M / 161	00:27:51	05.34	+0:12:38	0:14:38 / 196
189	412	PAC Bartosz	Warszawa	POL		8M30/61 M / 162	00:27:52	05.34	+0:12:39	0:14:51 / 209
190	324	ANDERSZ Patryk	Warszawa	POL	-	8M30/62 M / 163	00:27:52	05.34	+0:12:39	0:15:27 / 245
191	79	NOWACKI Marek	Radzymin	POL	Catermark	7M40/41 M / 164	00:27:52	05.34	+0:12:40	0:14:08 / 167
192	242	ZALEWSKI Maciej	Zielonka	POL		6M40/42 M / 165	00:27:57	05.35	+0:12:44	0:14:34 / 189
193	229	JUNG Anna	Warszawa	POL		8K30/13 K / 28	00:27:58	05.35	+0:12:45	0:15:04 / 220
194	230	JUNG Jakub	Warszawa	POL		8M30/63 M / 166	00:27:59	05.35	+0:12:46	0:15:04 / 221
195	120	TURCZYŃSKA Monika	Warszawa	POL		7K40/7 K / 29	00:28:03	05.36	+0:12:50	0:14:39 / 197
196	57	KRAJEWSKI Przemysław	Warszawa	POL	Leczo Team	7M40/43 M / 167	00:28:03	05.36	+0:12:50	0:14:35 / 190
197	46	KALAITZIDAKIS Nikolas		POL		6M40/44 M / 168	00:28:05	05.37	+0:12:52	0:14:17 / 175
198	93	MAZUR Paweł	Warszawa	POL		9M20/33 M / 169	00:28:06	05.37	+0:12:53	0:14:44 / 204
199	135	ŻÓŁCIŃSKI Waldemar	Warszawa	POL	Grupa Biegowa Chtmo/um	5M60/4 M / 170	00:28:07	05.37	+0:12:54	0:15:05 / 224
200	457	KERNER Agnieszka	Warszawa	POL	Grupa Biegowa Um W-wa	7K40/8 K / 30	00:28:07	05.37	+0:12:54	0:15:04 / 222
201	5067	KOLARBA Iwona	Chelmiec	POL		1K20/6 K / 31	00:28:07	05.37	+0:12:55	0:14:41 / 200
202	37	JARACZ Maciej		POL		8M30/64 M / 171	00:28:10	05.38	+0:12:57	0:14:22 / 181
203	182	ŻURAWSKA Renata	Warszawa	POL	Leniwcze Team	7K30/14 K / 32	00:28:10	05.38	+0:12:58	0:14:55 / 212
204	52	KONARSKI Kazimierz	Warszawa	POL		5M60/5 M / 172	00:28:13	05.38	+0:13:01	0:14:45 / 205
205	467	PACIOREK Marek	Popowo Letnisko	POL	26 Wog	5M50/27 M / 173	00:28:14	05.38	+0:13:01	0:15:08 / 226
206	398	KOSIOREK Jurek	Warszawa	POL		5M50/28 M / 174	00:28:21	05.40	+0:13:08	0:14:40 / 198
207	273	ŁAZICKA Magdalena	Warszawa	POL		6K40/9 K / 33	00:28:25	05.41	+0:13:12	0:14:37 / 193
208	5	BAI Jozsef		POL		7M40/45 M / 175	00:28:25	05.41	+0:13:12	0:14:45 / 206
209	65	LULAJ Maciej		POL		8M30/65 M / 176	00:28:28	05.41	+0:13:15	0:15:03 / 219
210	124	WAGNER Rafał	Warszawa	POL		7M40/46 M / 177	00:28:28	05.41	+0:13:15	0:14:10 / 171
211	394	KAZIMIERSKI Maciej	Warszawa	POL	-	7M40/47 M / 178	00:28:30	05.42	+0:13:17	0:14:30 / 187
212	76	NALEWAJEK Krzysztof		POL		8M30/66 M / 179	00:28:31	05.42	+0:13:18	0:14:18 / 176
213	236	KRZYMIANOWSKI Paweł	Zduńska Wola	POL	Bbl Zduńska Wola	6M50/29 M / 180	00:28:37	05.43	+0:13:25	0:14:26 / 182
214	456	JAKUBOWSKA Barbara	Klaudyn	POL	-	9K20/7 K / 34	00:28:39	05.43	+0:13:26	0:13:59 / 162
215	160	NIEWIADOMSKI Zdzisław	Warszawa	POL		4M60/6 M / 181	00:28:40	05.44	+0:13:27	0:14:56 / 213

(*)- Czas netto dla pierwszych 50-ciu na mecie / Nettime for first 50 on finish line

Klasyfikacja wg czasów netto (poza 50-cioma pierwszymi na mecie).

Msc Rank	Nr Bib	Nazwisko i imię Name	Miejscowość City	Kraj Nat.	Druż / Klub Team / Club	R-k Klasyfikacje YoBRanks	Czas Time	Tempo m/km	diff Net	Check points
216	374	ŻYWEK Teresa	Warszawa	POL	Warszawa	4K60/3 K / 35	00:28:45	05.45	+0:13:32	0:14:57 / 214
217	108	SIEDLECKI Tomasz	Grójec	POL	Aktywni Grójec	8M30/67 M / 182	00:28:46	05.45	+0:13:33	0:15:33 / 250
218	483	WANOWSKI Andrzej	Nowy Dwór	POL	-	5M50/30 M / 183	00:28:46	05.45	+0:13:33	0:14:37 / 192
219	405	MAZUR Mateusz	Warszawa	POL		8M20/34 M / 184	00:28:47	05.45	+0:13:35	0:16:01 / 278
220	332	PUŚCIAN Daniel	Ząbki	POL	Centurioni	7M40/48 M / 185	00:28:52	05.46	+0:13:40	0:15:35 / 253
221	131	WOJCIECHOWSKI Rafał	Warszawa	POL		8M30/68 M / 186	00:28:56	05.47	+0:13:43	0:15:02 / 218
222	126	WANAT Janusz		POL	Rb Production	6M50/31 M / 187	00:28:57	05.47	+0:13:44	0:14:07 / 166
223	92	POSIŁA Joanna		POL		7K30/15 K / 36	00:28:57	05.47	+0:13:45	0:14:42 / 202
224	91	PIELAK Marcin	Marki	POL	Markowi Biegacze	7M30/69 M / 188	00:29:04	05.48	+0:13:51	0:16:32 / 302
225	64	LISOWSKI Piotr	Mińsk Mazowiecki	POL	Biegnij Z Proservice	7M30/70 M / 189	00:29:04	05.48	+0:13:52	0:14:46 / 207
226	351	ILIASZUK Grzegorz	Warszawa	POL	Mercedes - Benz Bank	8M30/71 M / 190	00:29:07	05.49	+0:13:54	0:15:25 / 244
227	379	PIETRZAK Anna	Kalisz	POL		9K20/8 K / 37	00:29:08	05.49	+0:13:56	0:15:34 / 252
228	381	BRODOWSKA Beata	Pruszków	POL	Enklawa Kobiet	7K30/16 K / 38	00:29:12	05.50	+0:13:59	0:15:18 / 235
229	133	ZAKRZEWSKI Robert	Warszawa	POL	Www.festiwalbiegow.pl	M / 191	00:29:12	05.50	+0:13:59	0:15:12 / 229
230	231	KADZIŃSKA Monika	Białobrzegi	POL		8K30/17 K / 39	00:29:13	05.50	+0:14:00	0:15:01 / 216
231	272	KRYSTOWSKI Paweł	Warszawa	POL	Radość	7M40/49 M / 192	00:29:13	05.50	+0:14:01	0:15:08 / 227
232	396	KOSIOREK Anna	Warszawa	POL	Nike+ Run Club	8K30/18 K / 40	00:29:14	05.50	+0:14:01	0:15:17 / 232
233	386	DOBRZYŃSKA Magda	Warszawa	POL	Mentis Team	8K30/19 K / 41	00:29:14	05.50	+0:14:02	0:15:05 / 223
234	141	DELA Edward	Warszawa	POL	Kb Ergo	5M60/7 M / 193	00:29:17	05.51	+0:14:04	0:15:37 / 255
235	87	OSTROWSKA Marta		POL		8K30/20 K / 42	00:29:23	05.52	+0:14:10	0:15:22 / 239
236	68	MAZOWIECKI Maciej		POL		8M30/72 M / 194	00:29:24	05.52	+0:14:11	0:15:19 / 237
237	406	MIGDAŁSKI Krzysztof	Warszawa	POL		6M40/50 M / 195	00:29:28	05.53	+0:14:15	0:14:28 / 184
238	6	WÓJCIKIEWICZ Rafał	Pruszków	POL	Team Eurofin/section Warsaw	7M30/73 M / 196	00:29:30	05.54	+0:14:17	0:15:48 / 266
239	188	ŁOZA Arkadiusz	Parzniew	POL		8M30/74 M / 197	00:29:31	05.54	+0:14:18	0:15:49 / 269
240	482	TSHISENSE Marta	Warszawa	POL	Cała Twoja	6K40/10 K / 43	00:29:31	05.54	+0:14:18	0:14:48 / 208
241	75	NAGÓRNY Paweł		POL		8M30/75 M / 198	00:29:39	05.55	+0:14:26	0:15:24 / 241
242	363	PLATEK Aneta	Warszawa	POL	Arsun	7K30/21 K / 44	00:29:43	05.56	+0:14:31	0:15:17 / 234
243	1105	KUJAWSKA Anna	Warszawa	POL		7K40/11 K / 45	00:29:44	05.56	+0:14:31	0:15:25 / 243
244	1036	JÓŻWIK Robert	Warszawa	POL		7M40/51 M / 199	00:29:45	05.57	+0:14:32	0:15:17 / 233
245	450	DRAJCZYK Piotr	Warszawa	POL		8M30/76 M / 200	00:29:45	05.57	+0:14:32	0:15:16 / 230
246	112	STOSZKO Grzegorz		POL	Rb Production	7M40/52 M / 201	00:29:48	05.57	+0:14:35	0:15:45 / 262
247	40	JASIŃSKI Krzysztof		POL	Rb Production	8M30/77 M / 202	00:29:50	05.58	+0:14:37	0:16:14 / 292
248	174	ŚWISTAK Piotr	Warszawa	POL		8M30/78 M / 203	00:29:53	05.58	+0:14:40	0:15:43 / 260
249	237	SOLECKI Gracjan	Warszawa	POL	Biegnę, Żeby Bartek Mógł Biegać	8M20/35 M / 204	00:29:55	05.59	+0:14:42	0:16:29 / 300
250	98	ROGAŁSKA Ewa		POL		7K40/12 K / 46	00:29:55	05.59	+0:14:42	0:16:05 / 282
251	488	GAŚOWSKA Wioletta	Warszawa	POL		8K20/9 K / 47	00:29:56	05.59	+0:14:43	0:15:55 / 275
252	451	DZIEKAŃSKI Mikołaj	Warszawa	POL	Sportgas	8M20/36 M / 205	00:29:56	05.59	+0:14:43	0:15:50 / 271
253	210	BILLIP Ewa	Warszawa	POL	Rsm Poland	9K20/10 K / 48	00:29:58	05.59	+0:14:45	0:15:32 / 248

(*)- Czas netto dla pierwszych 50-ciu na mecie / Nettime for first 50 on finish line

Klasyfikacja wg czasów netto (poza 50-cioma pierwszymi na mecie).

Msc Rank	Nr Bib	Nazwisko i imię Name	Miejscowość City	Kraj Nat.	Druż / Klub Team / Club	R-k Klasyfikacje YoBRanks	Czas Time	Tempo m/km	diff Net	Check points
254	251	KALINOWSKI Witold	Warszawa		POL		8M30/79 M / 206	00:29:59	05.59 +0:14:46	0:15:19 / 238
255	349	HULANICKA Irina	Warszawa		POL	Goggle Pae Team	5K60/4 K / 49	00:30:04	06.00 +0:14:51	0:16:02 / 281
256	321	WARDAK Waldemar	Legionowo		POL	Klub Biegacza Tczewska	5M60/8 M / 207	00:30:06	06.01 +0:14:53	0:15:10 / 228
257	90	PIĄTEK Sebastian			POL		7M40/53 M / 208	00:30:10	06.02 +0:14:57	0:15:23 / 240
258	199	KASIŃSKI Rafał	Warszawa		POL		7M40/54 M / 209	00:30:20	06.04 +0:15:07	0:15:44 / 261
259	352	JARZĄB Katarzyna	Warszawa		POL	Terespolska Team	7K30/22 K / 50	00:30:20	06.04 +0:15:07	0:15:41 / 258
260	168	SZEWCIK Edyta	Warszawa		POL		8K30/23 K / 51	00:30:21	06.04 +0:15:08	0:15:46 / 264
261	219	POLAK Teresa	Warszawa		POL	Kb Activesports Warszawa	5K60/5 K / 52	00:30:28	06.05 +0:15:15	0:15:31 / 247
262	369	SZWAJA Ewelina	Warszawa		POL		8K30/24 K / 53	00:30:33	06.06 +0:15:20	0:15:39 / 256
263	300	ZAKRZEWSKA Agnieszka	Warszawa		POL		7K40/13 K / 54	00:30:33	06.06 +0:15:20	0:15:49 / 267
264	484	WIŚNIEWSKA Katarzyna	Warszawa		POL	Indywidualistka	7K40/14 K / 55	00:30:34	06.06 +0:15:21	0:16:13 / 290
265	245	DARKA Marcin	Warszawa		POL	Lasek Bielański Team	7M40/55 M / 210	00:30:34	06.06 +0:15:22	0:16:13 / 291
266	244	BYBROWSKI Michał	Warszawa		POL		8M30/80 M / 211	00:30:37	06.07 +0:15:24	0:15:54 / 273
267	144	GIEDROJC Iwona	Opole		POL	Pzu Sport Team	8K30/25 K / 56	00:30:39	06.07 +0:15:26	0:16:16 / 293
268	145	GIEDROJC Przemysław	Strzelce Opolskie		POL	Ekipa Kryzys	8M30/81 M / 212	00:30:39	06.07 +0:15:26	0:16:16 / 295
269	197	GRADOWSKI Krzysztof	Warszawa		POL	Biegamy Z Ochotą	8M30/82 M / 213	00:30:40	06.08 +0:15:27	0:16:39 / 307
270	56	KOŻUCHOWSKI Jacek	Warszawa		POL		7M40/56 M / 214	00:30:40	06.08 +0:15:27	0:15:47 / 265
271	443	WRONA Piotr	Warszawa		POL		0M20/37 M / 215	00:30:42	06.08 +0:15:29	0:16:06 / 283
272	102	ROGOWSKI Krzysztof			POL	Rb Production	8M20/38 M / 216	00:30:46	06.09 +0:15:33	0:15:16 / 231
273	196	WÓJCIK Piotr	Warszawa		POL		7M30/83 M / 217	00:30:47	06.09 +0:15:35	0:15:53 / 272
274	195	WÓJCIK Anna	Warszawa		POL		8K30/26 K / 57	00:30:47	06.09 +0:15:35	0:15:55 / 274
275	485	WRÓBLEWSKI Jerzy	Warszawa		POL	Warszawa	5M50/32 M / 218	00:30:54	06.10 +0:15:41	0:15:34 / 251
276	130	WIŚNIEWSKI Rafał			POL	Rb Production	8M30/84 M / 219	00:30:54	06.10 +0:15:41	0:16:07 / 285
277	281	DANIELEK Ewa	Warszawa		POL	Biegam Bo Lubie Ciastki Jem Ciastki Bo Lubie Biegac	8K30/27 K / 58	00:30:54	06.10 +0:15:42	0:15:43 / 259
278	30	DZIEWA Lucyna			POL		7K30/28 K / 59	00:30:56	06.11 +0:15:43	0:16:16 / 294
279	23	DOROSZ Piotr			POL	Rb Production	8M30/85 M / 220	00:30:56	06.11 +0:15:43	0:15:39 / 257
280	433	ŁAPIŃSKA Izabela	Ząbki		POL		7K30/29 K / 60	00:30:56	06.11 +0:15:44	0:15:33 / 249
281	27	DYMEL Andrzej	Warszawa		POL	Markowi Biegacze	5M60/9 M / 221	00:30:58	06.11 +0:15:45	0:15:37 / 254
282	36	DO NASCIMENTO MENDES Janaina	Sao Paulo		BRA		8K30/30 K / 61	00:31:00	06.12 +0:15:47	0:15:25 / 242
283	339	WILCZYŃSKI Łukasz	Warszawa		POL	Centurioni	8M30/86 M / 222	00:31:05	06.13 +0:15:52	0:16:01 / 279
284	28	DYR Anna	Lipków		POL		7K40/15 K / 62	00:31:07	06.13 +0:15:54	0:16:01 / 280
285	83	OCHENKOWSKA Mariola			POL	Rb Production	8K20/11 K / 63	00:31:07	06.13 +0:15:54	0:16:08 / 286
286	348	GOSZCZ Dariusz	Warszawa		POL	Zespół Szkół Specjalnych Nr 105	9M20/39 M / 223	00:31:08	06.13 +0:15:55	0:15:49 / 268
287	227	GŁOWACKA Elżbieta	Warszawa		POL	Parkrun Warszawa UrsynÒw	5K60/6 K / 64	00:31:09	06.13 +0:15:57	0:16:17 / 296
288	241	ZALEWSKA Anna	Zielonka		POL		6K40/16 K / 65	00:31:10	06.14 +0:15:57	0:15:45 / 263
289	361	MASŁOWSKA Anna	Warszawa		POL	Zespół Szkół Specjalnych Nr 105	8K20/12 K / 66	00:31:12	06.14 +0:15:59	0:15:50 / 270
290	1198	LACHOWSKI Karol	Warszawa		POL	Axa Running Team	8M20/40 M / 224	00:31:16	06.15 +0:16:03	0:16:33 / 303

(*)- Czas netto dla pierwszych 50-ciu na mecie / Nettime for first 50 on finish line

Klasyfikacja wg czasów netto (poza 50-cioma pierwszymi na mecie).

Msc Rank	Nr Bib	Nazwisko i imię Name	Miejscowość City	Kraj Nat.	Druż / Klub Team / Club	R-k Klasyfikacje YoBRanks	Czas Time	Tempo m/km	diff Net	Check points
291	11	BOCIAN Piotr		POL	Rb Production	9M20/41 M / 225	00:31:16	06.15	+0:16:04	0:15:06 / 225
292	122	UTKO Ewa		POL	Rb Production	80K30/31 K / 67	00:31:21	06.16	+0:16:08	0:16:21 / 297
293	22	DOROSZ Barbara		POL	Rb Production	80K30/32 K / 68	00:31:25	06.17	+0:16:12	0:16:22 / 298
294	336	SZUKALSKA - WRONA Małgorzata	Warszawa	POL		70K30/33 K / 69	00:31:26	06.17	+0:16:13	0:16:08 / 287
295	307	KACZOR Renata	Warszawa	POL		70K40/17 K / 70	00:31:26	06.17	+0:16:14	0:16:38 / 306
296	225	BARTOSIŃSKI Adam	Warszawa	POL		80M30/87 M / 226	00:31:28	06.17	+0:16:15	0:16:23 / 299
297	278	TREPCZYŃSKI Paweł	Warszawa	POL		74M40/57 M / 227	00:31:29	06.17	+0:16:16	0:16:40 / 309
298	387	DRZEWIECKI Robert	Warszawa	POL		67M40/58 M / 228	00:31:33	06.18	+0:16:20	0:16:44 / 312
299	1060	SZELKOWSKI Krzysztof	Warszawa	POL		78M30/88 M / 229	00:31:40	06.20	+0:16:27	0:16:40 / 310
300	330	MARSZALEK Jerzy	Warszawa	POL		58M50/33 M / 230	00:31:41	06.20	+0:16:28	0:17:01 / 331
301	129	WIKTOROWICZ Paweł		POL	Rb Production	80M30/89 M / 231	00:31:43	06.20	+0:16:30	0:16:30 / 301
302	410	ORBITOWSKA-FERNANDEZ Paulina	Warszawa	POL	Mentis Team	80K30/34 K / 71	00:31:46	06.21	+0:16:33	0:16:58 / 325
303	29	DZIAŁO Paweł	Warszawa	POL		78M30/90 M / 232	00:31:48	06.21	+0:16:36	0:16:59 / 327
304	163	OLEJNIK Marta	Warszawa	POL	Mentis Team	70K40/18 K / 72	00:31:49	06.21	+0:16:36	0:16:45 / 314
305	259	REISCH Janusz	Pruszków	POL		56M60/10 M / 233	00:31:49	06.21	+0:16:36	0:15:18 / 236
306	223	ZALEWSKA Katarzyna	Kałuszyn	POL	Rsm Poland	92K20/13 K / 73	00:31:53	06.22	+0:16:40	0:15:55 / 276
307	213	KOTOMSKA Natalia	Warszawa	POL	Rsm Poland	94K20/14 K / 74	00:31:55	06.23	+0:16:42	0:15:56 / 277
308	414	POLIŃSKA Anna	Warszawa	POL	Parkrun Warszawa Praga	64K50/3 K / 75	00:31:55	06.23	+0:16:42	0:16:34 / 304
309	285	JUSZCZUK Paweł	Warszawa	POL		80M30/91 M / 234	00:31:56	06.23	+0:16:43	0:17:00 / 328
310	493	SERWATKA Dawid	Warszawa	POL	Mercedes - Benz Bank	93M20/42 M / 235	00:31:56	06.23	+0:16:43	0:15:31 / 246
311	480	SZALA Aleksandra	Warszawa	POL		80K20/15 K / 76	00:31:59	06.23	+0:16:46	0:17:20 / 340
312	474	SAWICKI Paweł	Warszawa	POL	Timex	85M30/92 M / 236	00:31:59	06.23	+0:16:47	0:17:20 / 339
313	388	FRANKOWSKA Aleksandra	Warszawa	POL		90K20/16 K / 77	00:32:04	06.24	+0:16:51	0:16:50 / 320
314	201	ŁABEŃSKA Aleksandra	Warszawa	POL		94K20/17 K / 78	00:32:16	06.27	+0:17:03	0:16:06 / 284
315	33	GLOGOZA Anna	Sochaczew	POL		92K20/18 K / 79	00:32:17	06.27	+0:17:04	0:16:11 / 289
316	437	RODZIEWICZ Grzegorz	Sochaczew	POL		87M20/43 M / 237	00:32:17	06.27	+0:17:04	0:16:10 / 288
317	35	GRZELIŃSKA Agnieszka		POL	Rb Production	79K30/35 K / 80	00:32:17	06.27	+0:17:04	0:16:45 / 313
318	179	ZBROWSKI Dariusz	Nowa Wieś	POL	Biegne, Żeby Bartek Mógł Biegać	59M50/34 M / 238	00:32:24	06.28	+0:17:11	0:16:39 / 308
319	440	SADOWSKI Wiktor	Warszawa	POL	Mokotowskie Gepardy	00M20/44 M / 239	00:32:25	06.29	+0:17:12	0:16:44 / 311
320	438	SADOWSKA Julia	Warszawa	POL	Mokotowskie Gepardy	00K20/19 K / 81	00:32:25	06.29	+0:17:12	0:16:46 / 315
321	256	OSTROWSKA Magdalena	Warszawa	POL		83K30/36 K / 82	00:32:26	06.29	+0:17:13	0:17:09 / 334
322	439	SADOWSKI Robert	Warszawa	POL	Mokotowskie Gepardy	69M40/59 M / 240	00:32:26	06.29	+0:17:13	0:16:47 / 318
323	45	KACZYŃSKA Magda		POL	Rb Production	83K30/37 K / 83	00:32:29	06.29	+0:17:16	0:16:58 / 322
324	62	LEWANDOWSKA Magda		POL	Rb Production	81K30/38 K / 84	00:32:29	06.29	+0:17:16	0:16:58 / 323
325	161	NOWAK Ireneusz	Warszawa	POL	Mentis Team	73M40/60 M / 241	00:32:29	06.29	+0:17:17	0:16:47 / 316
326	283	GAJEWSKA Kinga	Warszawa	POL		87K20/20 K / 85	00:32:30	06.30	+0:17:18	0:17:11 / 336
327	99	ANIOLKOWSKI Krzysztof	Warszawa	POL	Aks Polonia Warszawa	83M30/93 M / 242	00:32:34	06.30	+0:17:21	0:17:28 / 344
328	328	KUROPATNICKA Anna	Warszawa	POL		92K20/21 K / 86	00:32:45	06.33	+0:17:32	0:17:03 / 332

(*)- Czas netto dla pierwszych 50-ciu na mecie / Nettime for first 50 on finish line

Klasyfikacja wg czasów netto (poza 50-cioma pierwszymi na mecie).

Msc Rank	Nr Bib	Nazwisko i imię Name	Miejscowość City	Kraj Nat.	Druż / Klub Team / Club	R-k Klasyfikacje YoBRanks	Czas Time	Tempo m/km	diff Net	Check points
329	475	SIEMASZKO Weronika	Warszawa	POL	Karmar Biega	9220/22 K / 87	00:32:45	06.33	+0:17:32	0:16:58 / 324
330	490	KILKOWSKA Joanna	Warszawa	POL		6940/19 K / 88	00:32:46	06.33	+0:17:33	0:16:49 / 319
331	346	GAJDA Sławomir	Dęblin	POL		7040/61 M / 243	00:32:46	06.33	+0:17:33	0:17:01 / 330
332	202	PIOTROWSKA-KRZAK Elżbieta	Warszawa	POL		7730/39 K / 89	00:32:50	06.34	+0:17:37	0:17:00 / 329
333	169	SZYMAŃSKA Dagmara	Warszawa	POL	Mentis Team	8330/40 K / 90	Niep/12 00:32:52	06.34	+0:17:39	0:17:10 / 335
334	224	ANUSZKIEWICZ Wlodek	Warszawa	POL		6150/35 M / 244	00:32:54	06.34	+0:17:41	0:16:52 / 321
335	24	DUCHNA Martyna		POL		8820/23 K / 91	00:32:58	06.35	+0:17:45	0:17:47 / 355
336	104	ROZBICKA Magdalena		POL		8920/24 K / 92	00:33:00	06.36	+0:17:47	0:17:47 / 356
337	377	KRAWCZYKIEWICZ Magda	Warszawa	POL	-	7830/41 K / 93	00:33:01	06.36	+0:17:49	0:17:04 / 333
338	263	WRZESIŃSKA Julia	Łomianki	POL	Rodzina	9920/25 K / 94	00:33:19	06.39	+0:18:06	0:16:35 / 305
339	189	LUKIANOW Artur	Warszawa	POL	Husaria Race Team	89120/45 M / 245	00:33:21	06.40	+0:18:08	0:13:42 / 146
340	209	BARSZCZEWSKA Izabela	Warszawa	POL		8330/42 K / 95	00:33:24	06.40	+0:18:11	0:17:17 / 338
341	214	KRUSZEWSKA Magdalena	Warszawa	POL	Skarymaki - Skaryszewskie Ciacha	8430/43 K / 96	00:33:25	06.41	+0:18:12	0:17:31 / 347
342	487	CZYŻ Justyna	Warszawa	POL		8830/44 K / 97	00:33:28	06.41	+0:18:15	0:16:59 / 326
343	370	TUROWSKA Anna	Warszawa	POL		8920/26 K / 98	00:33:29	06.41	+0:18:16	0:17:51 / 360
344	31	FOLGART Karolina		POL		9220/27 K / 99	00:33:29	06.41	+0:18:16	0:17:25 / 342
345	253	KUPRIANOWICZ Marta	Mysiadło	POL		7040/20 K / 100	00:33:30	06.42	+0:18:17	0:17:30 / 346
346	114	SZPARADOWSKA Wioletta		POL	Rb Production	7830/45 K / 101	00:33:32	06.42	+0:18:20	0:17:45 / 352
347	464	MANOWIECKA Renata	Warszawa	POL	Sportgas	7540/21 K / 102	00:33:33	06.42	+0:18:21	0:17:36 / 350
348	162	NOWAK Joanna	Warszawa	POL	Mentis Team	7840/22 K / 103	00:33:40	06.44	+0:18:27	0:16:47 / 317
349	146	HIGERSBERGER Wiesława	Warszawa	POL	Truchtacz.pl	6050/4 K / 104	00:33:43	06.44	+0:18:30	0:17:27 / 343
350	221	SOSNOWSKA-DUDEK Aleksandra	Warszawa	POL		7830/46 K / 105	00:33:43	06.44	+0:18:30	0:17:29 / 345
351	495	SZULC Estera	Warszawa	POL	-	8130/47 K / 106	00:33:44	06.44	+0:18:31	0:17:32 / 348
352	411	ORLICKA Anetta	Jablonna	POL		7140/23 K / 107	00:33:50	06.46	+0:18:37	0:17:56 / 362
353	216	ŁAŃCUCHOWSKI Łukasz	Mysiadło	POL	Halsa	85130/94 M / 246	00:33:51	06.46	+0:18:38	0:18:33 / 375
354	473	ROŻNOWSKA-MATLA Paulina	Warszawa	POL		8830/48 K / 108	00:33:56	06.47	+0:18:43	0:17:48 / 358
355	380	BANASZEWSKA Joanna	Warszawa	POL		7730/49 K / 109	00:34:02	06.48	+0:18:49	0:18:00 / 366
356	432	KUBICA Katarzyna	Wroclaw	POL	Mercedes - Benz Bank	8230/50 K / 110	00:34:08	06.49	+0:18:55	0:17:23 / 341
357	73	MILEWSKA-ŻUK Agnieszka		POL	Rb Production	8330/51 K / 111	00:34:11	06.50	+0:18:58	0:17:33 / 349
358	371	TUROWSKI Krzysztof	Warszawa	POL		55160/11 M / 247	00:34:23	06.52	+0:19:10	0:17:52 / 361
359	81	NOWAKOWSKA Wioletta		POL	Rb Production	8030/52 K / 112	00:34:37	06.55	+0:19:24	0:17:48 / 357
360	5124	RASIŃSKA Katarzyna		POL	Rb Production	8330/53 K / 113	00:34:37	06.55	+0:19:24	0:17:49 / 359
361	428	WRZOSEK-PAWELEC Monika	Warszawa	POL		7930/54 K / 114	00:34:41	06.56	+0:19:28	0:17:59 / 363
362	270	KRASOWICZ Lidia	Warszawa	POL		8130/55 K / 115	00:34:51	06.58	+0:19:38	0:18:34 / 377
363	266	CUR Lidia	Warszawa	POL		7930/56 K / 116	00:34:51	06.58	+0:19:39	0:18:33 / 376
364	384	DMOCH Klementyna	Łomianki	POL	Mercedes - Benz Bank	9220/28 K / 117	00:34:55	06.59	+0:19:42	0:17:46 / 354
365	43	JURKOWSKA Irena	Warszawa	POL	-	4960/7 K / 118	00:34:56	06.59	+0:19:43	0:18:06 / 369
366	430	GBUR-TOWARNICKA Irena	Warszawa	POL		7140/24 K / 119	00:34:58	06.59	+0:19:45	0:18:00 / 364


























(*)- Czas netto dla pierwszych 50-ciu na mecie / Nettime for first 50 on finish line

Klasyfikacja wg czasów netto (poza 50-cioma pierwszymi na mecie).

Msc Rank	Nr Bib	Nazwisko i imię Name	Miejscowość City	Kraj Nat.	Druż / Klub Team / Club	R-k Klasyfikacje YoBRanks	Czas Time	Tempo m/km	diff Net	Check points
367	397	KOSIOREK Barbara	Warszawa	POL		5850/5 K / 120	00:34:58	06.59	+0:19:45	0:18:03 / 368
368	291	NOWAK Magdalena	Warszawa	POL		8430/57 K / 121	00:35:00	07.00	+0:19:48	0:17:45 / 353
369	10	BLESZNOWSKA-KORNIŁOWICZ Katarzyna	Warszawa	POL		7040/25 K / 122	00:35:01	07.00	+0:19:48	0:18:22 / 372
370	250	JĘDRASZKO-BYBROWSKA Olga	Warszawa	POL		8030/58 K / 123	00:35:14	07.02	+0:20:01	0:19:05 / 383
371	26	DUDCZAK Aleksandra		POL	Rb Production	9K20/29 K / 124	00:35:16	07.03	+0:20:04	0:18:00 / 365
372	206	SMOLARCZYK Hubert	Mysiadło	POL		75140/62 M / 248	00:35:17	07.03	+0:20:04	0:17:13 / 337
373	32	GAJEWSKA Małgorzata		POL		7K30/59 K / 125	00:35:32	07.06	+0:20:20	0:17:36 / 351
374	25	DUDA Renata	Warszawa	POL		K / 126	00:35:47	07.09	+0:20:34	0:18:30 / 374
375	116	ŚMIGALSKA Katarzyna		POL		7K30/60 K / 127	00:36:03	07.12	+0:20:51	0:18:03 / 367
376	94	RADZIEJEWSKA- WRONEK Sabina	Warszawa	POL		K / 128	00:36:11	07.14	+0:20:59	0:18:09 / 370
377	132	WRONEK Mariusz	Warszawa	POL		M / 249	00:36:12	07.14	+0:20:59	0:18:09 / 371
378	4	ROSTKOWSKI Łukasz	Warszawa	POL	Stowarzyszenie `dać Siebie Innym`	85130/95 M / 250	00:36:20	07.16	+0:21:07	0:18:39 / 378
379	3	WOŹNIAK Marian - biegacz nie	Warszawa	POL	Stowarzyszenie Dać Siebie Innym	52160/12 M / 251	00:36:21	07.16	+0:21:08	0:18:40 / 379
380	215	KURPIŃSKA Barbara	Warszawa	POL		5050/6 K / 129	00:36:34	07.18	+0:21:21	0:18:24 / 373
381	322	ZWOLAK Joanna	Warszawa	POL	Biegam Z Dzieciaki Z Domu Dziecka Niewidomego	7540/26 K / 130	00:36:39	07.19	+0:21:27	0:20:41 / 392
382	425	THIEL Monika	Ząbki	POL		8530/61 K / 131	00:37:02	07.24	+0:21:49	0:21:06 / 394
383	63	LIPiNSKA Monika		POL	Rb Production	7030/62 K / 132	00:37:03	07.24	+0:21:50	0:18:54 / 381
384	471	PYKAŁO Katarzyna	Warszawa	POL	Tg Plus	7030/63 K / 133	00:37:08	07.25	+0:21:55	0:18:55 / 382
385	477	STAWICKA Jadwiga	Konstancin -	POL	Park Zdrowjowy Konstancin	5260/8 K / 134	00:37:08	07.25	+0:21:55	0:19:06 / 385
386	1122	CICHOŃ Dominik	Warszawa	POL		90120/46 M / 252	00:37:16	07.27	+0:22:03	0:19:08 / 386
387	436	OLEKSY Katarzyna	Marki	POL		9020/30 K / 135	00:37:17	07.27	+0:22:04	0:19:06 / 384
388	277	SZREJDER Dorota	Nadarzyn	POL	Nikita Fun Club	7240/27 K / 136	00:38:13	07.38	+0:23:00	0:19:40 / 387
389	147	HIPP Robert	Nadarzyn	POL	Nikita Fun Club	59150/36 M / 253	00:38:13	07.38	+0:23:00	0:19:41 / 388
390	151	LITWINIEC Krzysztof	Warszawa	POL		85130/96 M / 254	00:39:56	07.59	+0:24:43	0:20:38 / 390
391	150	LITWINIEC Agnieszka	Warszawa	POL		7030/64 K / 137	00:39:57	07.59	+0:24:44	0:20:36 / 389
392	289	MAJCHER Izabela	Warszawa	POL	Warszawa	8430/65 K / 138	00:40:00	08.00	+0:24:47	0:18:45 / 380
393	311	MISIAREK Bogumiła	Warszawa	POL		7030/66 K / 139	00:40:45	08.09	+0:25:32	0:21:40 / 396
394	1022	GRZEŻLIKOWSKI Rafał		POL		75140/63 M / 255	00:40:52	08.10	+0:25:40	0:20:53 / 393
395	1183	BARTKOWIAK Henryk		POL		40170/1 M / 256	00:42:21	08.28	+0:27:08	0:21:15 / 395
396	243	ZBROWSKA Katarzyna	Warszawa	POL	Biegne, Żeby Bartek Mógł Biegać	8020/31 K / 140	00:43:41	08.44	+0:28:28	0:20:40 / 391
397	323	ZWOLAK Krzysztof	Warszawa	POL		74140/64 M / 257	00:44:04	08.48	+0:28:51	0:22:34 / 398
398	1138	KALISZ Mariusz	Warszawa	POL	Dom Dziecka Niewidomego Saska Kępa	90120/47 M / 258	00:44:05	08.49	+0:28:52	0:22:34 / 397
399	123	WACHNIK Monika		POL		8530/67 K / 141	00:44:40	08.56	+0:29:27	0:27:32 / 401
400	12	BODZIŃSKI Łukasz		POL		79130/97 M / 259	00:44:41	08.56	+0:29:28	0:27:34 / 402
401	305	BIELICKA Joanna	Warszawa	POL	1979	9020/32 K / 142	00:46:38	09.19	+0:31:25	0:26:36 / 400
402	320	TARGOWSKA Małgorzata	Warszawa	POL		7030/68 K / 143	00:46:38	09.19	+0:31:26	0:26:34 / 399

(*)- Czas netto dla pierwszych 50-ciu na mecie / Nettime for first 50 on finish line

Klasyfikacja wg czasów netto (poza 50-cioma pierwszymi na mecie).

Msc Rank	Nr Bib	Nazwisko i imię Name	Miejscowość City	Kraj Nat.	Druż / Klub Team / Club	R-k Klasyfikacje YoBRanks	Czas Time	Tempo m/km	diff Net	Check points
403	128	WASILKIEWICZ Bogdan	Warszawa	 POL	Niepełnosprawni Z Centrum Onkologii	72/40/65 M / 260 Niep/15	00:57:23	11.28	+0:42:10	0:32:09 / 403
	42	JAWORSKA Sylwia	Pruszków	 POL			80			
	71	MICHNA Jakub		 POL			98			
	95	RASIŃSKA Katarzyna		 POL	Rb Production		83			
	105	RYSICZ Anna	Warszawa	 POL	Assecoactiveteam		82			
	113	SZEFER Piotr	Warszawa	 POL	Karmar Biega		82			
	127	WASILKIEWICZ Anna	Warszawa	 POL	Niepełnosprawni Z Centrum Onkologii		76			
	138	BARANOWSKI Krzysztof	Zielonka	 POL	Truck Show Team		64			
	139	BARANOWSKI Paweł	Zielonka	 POL	Truck Show Team		95			
	184	DĄBROWSKA Anna	Warszawa	 POL			79			
	208	SZEWCZYK Anna	Warszawa	 POL			94			
	264	WRZESIŃSKA Zuzanna	Łomianki	 POL	Rodzina		96			
	265	ZIURKOWSKA-POTĘGA Edyta	Warszawa	 POL			72			
	276	PLASZCZYK-KRYSTOWSKA Ewa	Warszawa	 POL	Radość		73			
	287	KONSTAŃCZUK Szymon	Warszawa	 POL	Mercedes - Benz Bank		94			
	318	SYTNYK Karolina	Warszawa	 POL	Klub Biegacza Tczewska		86			
	333	SIERPIŃSKI Hubert	Parzniew	 POL			73			
	337	ŚWIĘCICKI Maciej	Laski	 POL	Centurioni		70			
	343	BROMA Anna	Warszawa	 POL	Zepsół Szkół Specjalnych Nr 105		99			
	354	KERNER Marcin	Warszawa	 POL	Mercedes - Benz Bank		83			
	399	KRUPINSKI Maciej	Warszawa	 POL	Pzkosz		84			
	418	RABA Jolanta	Warszawa	 POL	Grupa Biegowa Um W-wa		63			
	458	KIERSKA Krystyna	Gozdowo	 POL	Karmar Biega		90			
	469	PASTERSKI Sebastian	Warszawa	 POL	Karmar Biega		79			
	479	STROJWAŚ Anna	Warszawa	 POL			81			

Zgłoszonych:	515	Odebrało nr.:	412	Wystartowało:	403	Ukończyło:	403
--------------	-----	---------------	-----	---------------	-----	------------	-----

(*)- Czas netto dla pierwszych 50-ciu na mecie / Nettime for first 50 on finish line