

5. Bieg Wielkich Serc

WYNIKI ZAWODÓW / RESULTS LIST

Bieg 5 km

Organizator: Sztab Wielkiej Orkiestry Świątecznej Pomocy przy Hufcu Kraków- Podgórze

Data: 15 stycznia 2017 r.

Miejsce: Kraków

Dystans: 5 km

Klasyfikacja wg czasów netto (poza 50-cioma pierwszymi na mecie).

Msc Rank	Nr Bib	Nazwisko i imię Name	Miejscowość City	Kraj Nat.	Druż / Klub Team / Club	R-k Klasyfikacje YoBRanks	Czas Time	Real (*) Time	Tempo m/km	diff Net	Check points
1	453	MACH Kornel	Niepołomnice	POL		8M20/1 M / 1	00:18:04	00:18:04	03.36	+0:00:00	0:08:47 / 2
2	280	GURDEK Dominik	Łuczyce	POL		9M20/2 M / 2	00:18:09	00:18:09	03.37	+0:00:04	0:08:42 / 1
3	330	RĘBILAS Adam	Nowy Wiśnicz	POL	Biegam Bo Lubie	9M20/3 M / 3	00:18:52	00:18:52	03.46	+0:00:47	0:09:08 / 3
4	139	WIECIECH Adrian	Nowy Wiśnicz	POL	Byle Dobiec	9M20/4 M / 4	00:18:52	00:18:52	03.46	+0:00:47	0:09:09 / 4
5	23	AUGUSTYŃSKI Sylwester	Kraków	POL	Lacho Team	8M30/1 M / 5	00:19:09	00:19:09	03.49	+0:01:04	0:09:23 / 6
6	407	PAWLKOWSKI Jacek	Kraków	POL	Kaloryfer	6M40/1 M / 6	00:19:21	00:19:21	03.52	+0:01:16	0:09:14 / 5
7	466	KUPIEC Tomasz	Dobczyce	POL	Rozbiegane Dobczyce	8M30/2 M / 7	00:19:30	00:19:30	03.54	+0:01:25	0:09:34 / 9
8	222	KURKIEWICZ Krzysztof	Kończyce	POL		7M30/3 M / 8	00:19:34	00:19:34	03.54	+0:01:29	0:09:33 / 8
9	445	POPADIAK Beata	Kraków	POL	Asics	9K20/1 K / 1	00:19:39	00:19:39	03.55	+0:01:35	0:09:34 / 10
10	40	KOSTRZEWA Paweł	Kraków	POL		7M40/2 M / 9	00:19:51	00:19:51	03.58	+0:01:46	0:09:32 / 7
11	460	KUNA Piotr	Wieliczka	POL	Rehabilitanci.org.pl	8M30/4 M / 10	00:20:10	00:20:10	04.02	+0:02:06	0:09:58 / 12
12	251	ZAJDEL Karol	Kraków	POL		9M20/5 M / 11	00:20:17	00:20:17	04.03	+0:02:13	0:09:43 / 11
13	338	KABATA Jakub	Jaworzno	POL	Lzs Falstart Rudniki	9M20/6 M / 12	00:20:23	00:20:22	04.04	+0:02:18	0:10:03 / 14
14	354	BABULA Mateusz	Kraków	POL		8M30/5 M / 13	00:20:33	00:20:24	04.04	+0:02:28	0:10:06 / 15
15	166	SZMIGIELSKI Szymon	Bibice	POL	Ślęzak Team	7M40/3 M / 14	00:20:58	00:20:57	04.11	+0:02:53	0:10:13 / 17
16	268	HYTROŚ Łukasz	Kraków	POL	Samodzielniebiegam	8M20/7 M / 15	00:20:59	00:20:59	04.11	+0:02:54	0:10:19 / 19
17	238	OKRUTNIAK Sławomir	Zabierzów	POL	Zabierzów Biega	8M30/6 M / 16	00:21:01	00:21:00	04.12	+0:02:56	0:10:28 / 24
18	226	KENIG Maciej	Krzyszowice	POL	Zabierzów Biega	7M30/7 M / 17	00:21:18	00:21:16	04.15	+0:03:14	0:10:17 / 18
19	309	CHOŁDA Krzysztof	Kraków	POL	Ymca Kraków	6M50/1 M / 18	00:21:23	00:21:23	04.16	+0:03:18	0:10:21 / 21
20	300	BOGUSŁAWSKI Mateusz	Tomaszów	POL		9M20/8 M / 19	00:21:23	00:21:21	04.16	+0:03:18	0:10:09 / 16
21	63	OLEŚ Tomasz	Nowy Sącz	POL		8M20/9 M / 20	00:21:23	00:21:23	04.16	+0:03:19	0:10:22 / 22
22	368	PAWŁOWSKI Adam	Łososina Dolna	POL		8M20/10 M / 21	00:21:24	00:21:24	04.16	+0:03:19	0:10:23 / 23
23	164	KARDASZ Patryk	Kraków	POL		9M20/11 M / 22	00:21:24	00:21:19	04.15	+0:03:20	0:10:20 / 20
24	259	WITEK Grzegorz	Kraków	POL		8M30/8 M / 23	00:21:31	00:20:59	04.11	+0:03:26	0:10:49 / 30
25	210	PUTAJ Rafał	Kraków	POL	Night Runners	8M30/9 M / 24	00:21:53	00:21:51	04.22	+0:03:48	0:10:34 / 26
26	336	HALUCH Karol	Kraków	POL	Kostka	0M20/12 M / 25	00:22:08	00:22:08	04.25	+0:04:03	0:10:02 / 13
27	28	ORKISZ Martyna	Żyraków	POL	Azs Agh Kraków	9K20/2 K / 2	00:22:10	00:22:09	04.25	+0:04:05	0:10:45 / 28

(*)- Czas netto dla pierwszych 50-ciu na mecie / Nettime for first 50 on finish line

Klasyfikacja wg czasów netto (poza 50-cioma pierwszymi na mecie).

Msc Rank	Nr Bib	Nazwisko i imię Name	Miejscowość City	Kraj Nat.	Druż / Klub Team / Club	R-k Klasyfikacje YoBRanks	Czas Time	Real (*) Time	Tempo m/km	diff Net	Check points
28	160	FUDALI Jakub	Kraków		POL	00M20/13 M / 26	00:22:11	00:22:08	04.25	+0:04:07	0:10:51 / 31
29	92	FIJAŁ Tomasz	Myślenice		POL	8M30/10 M / 27	00:22:16	00:22:16	04.27	+0:04:12	0:10:43 / 27
30	440	SZCZEPANIAK Wojciech	Szczawnica		POL 16 Bpd	8M20/14 M / 28	00:22:19	00:22:05	04.25	+0:04:14	0:11:12 / 43
31	374	SIBIK Andrzej	Kraków		POL Itmbw Kraków	9M20/15 M / 29	00:22:19	00:22:19	04.27	+0:04:14	0:10:33 / 25
32	141	MULEWICZ Michał	Kraków		POL 16 Bpd	7M30/11 M / 30	00:22:24	00:22:11	04.26	+0:04:20	0:11:13 / 44
33	248	TĘCZYŃSKI Jakub	Kraków		POL Kostka	0M20/16 M / 31	00:22:25	00:22:25	04.29	+0:04:21	0:10:48 / 29
34	275	RYCHLIK Magdalena	Wilkowice		POL Itmbw Kraków	9M20/3 K / 3	00:22:33	00:22:30	04.30	+0:04:29	0:11:03 / 34
35	203	STRYSZAWSKI Piotr	Świątniki Górne		POL	9M20/17 M / 32	00:22:41	00:22:34	04.30	+0:04:36	0:11:04 / 36
36	197	GAUDYN Adam	Kwaczala		POL Wataha Runners Alwernia	5M60/1 M / 33	00:22:49	00:22:45	04.33	+0:04:44	0:11:03 / 33
37	256	SURDEL-OKRUTNIAK Anna	Burów		POL Zabierzów Biega	7M30/1 K / 4	00:22:49	00:22:48	04.33	+0:04:44	0:11:05 / 37
38	22	KOSCHALKA Ben	Kraków		GBR	7M40/4 M / 34	00:22:58	00:22:46	04.33	+0:04:54	0:11:22 / 48
39	55	WRÓBEL Piotr	Wieliczka		POL Wróble Dwa+jeden	7M40/5 M / 35	00:22:59	00:22:55	04.35	+0:04:54	0:11:11 / 41
40	424	PORĘBSKI Andrzej	Kraków		POL Kuraki	9M20/18 M / 36	00:23:02	00:22:59	04.35	+0:04:57	0:11:06 / 38
41	434	LIPOWSKA Małgorzata	Kraków		POL	9M20/4 K / 5	00:23:06	00:22:39	04.31	+0:05:02	0:11:46 / 55
42	306	ARENDARCZYK Rafał	Niedzica		POL	9M20/19 M / 37	00:23:11	00:23:07	04.37	+0:05:06	0:11:01 / 32
43	283	GRZYBOWSKI Mirosław	Kraków		POL Husaria Race Team	8M30/12 M / 38	00:23:11	00:23:11	04.38	+0:05:07	0:11:11 / 42
44	430	MAGALA Bartosz	Kraków		POL	9M20/20 M / 39	00:23:20	00:23:13	04.38	+0:05:16	0:11:04 / 35
45	289	ROGOZIŃSKI Łukasz	Ostrowiec Św.		POL Road To Dream	9M20/21 M / 40	00:23:35		04.43	+0:05:30	0:12:07 / 66
46	363	SOKÓŁ Bogusław	Kraków		POL Brak	7M40/6 M / 41	00:23:37	00:23:35	04.43	+0:05:33	0:11:09 / 40
47	260	KASPERCZYK Adrian	Kraków		POL Team Presto	0M20/22 M / 42	00:23:41	00:23:38	04.43	+0:05:37	0:11:16 / 46
48	413	DUSZYK Jakub	Kraków		POL	0M20/23 M / 43	00:23:41	00:23:27	04.41	+0:05:37	0:11:19 / 47
49	342	JANIK Marcin	Kraków		POL Wul-wat	8M30/13 M / 44	00:23:53	00:23:47	04.45	+0:05:49	0:11:35 / 51
50	249	TĘCZYŃSKI Szymon	Kraków		POL Kostka	0M20/24 M / 45	00:23:57	00:23:57	04.47	+0:05:52	0:11:22 / 49
51	72	STYRYLSKI Dawid	Skawina		POL Lajkonik Running Team	8M20/25 M / 46	00:24:00		04.48	+0:05:55	0:11:53 / 61
52	138	ADAŚ Dawid	Kraków		POL	9M20/26 M / 47	00:24:01		04.48	+0:05:57	0:11:14 / 45
53	277	OSTAPIŃSKI Krzysztof	Jasło		POL	9M20/27 M / 48	00:24:02		04.48	+0:05:57	0:11:06 / 39
54	221	STRYSZAWSKI Tomasz	Świątniki Górne		POL Brak	8M30/14 M / 49	00:24:04		04.48	+0:05:59	0:11:41 / 52
55	457	PIĘNKOWSKI Leszek	Kraków		POL	6M40/7 M / 50	00:24:07		04.49	+0:06:02	0:11:48 / 56
56	409	FANIEK Łukasz	Dobczyce		POL	7M30/15 M / 51	00:24:08		04.49	+0:06:03	0:12:05 / 64
57	56	DUDZIK Sebastian	Wieliczka		POL 42 Do Szczęścia	9M20/28 M / 52	00:24:16		04.51	+0:06:12	0:11:50 / 57
58	165	SIPIERA Tomasz	Kraków		POL Lacho Team	7M40/8 M / 53	00:24:23		04.52	+0:06:18	0:11:41 / 53
59	350	TOMANA Michał	Kraków		POL Krakowski Klub Morsów Kaloryfer	8M30/16 M / 54	00:24:29		04.53	+0:06:25	0:11:58 / 63
60	176	CHYLIŃSKI Tomasz	Kraków		POL Tch	7M40/9 M / 55	00:24:35		04.55	+0:06:30	0:12:13 / 67
61	321	BRACHUCY Weronika	Porąbka Uszewska		POL Ku Azs Pwsz W Tamowie	9M20/5 K / 6	00:24:42		04.56	+0:06:38	0:12:14 / 69
62	451	PALECZNY Jakub	Kraków		POL	8M30/17 M / 56	00:24:43		04.56	+0:06:38	0:11:50 / 58
63	152	ROGÓŻ Monika	Wola Kalinowska		POL	8M20/6 K / 7	00:24:44		04.56	+0:06:39	0:11:51 / 60
64	452	LIBRANT Przemysław	Wadowice		POL	8M30/18 M / 57	00:24:44		04.56	+0:06:39	0:11:51 / 59
65	450	STACHYRA Zdzisław	Będkowice		POL Huzar Bedkowice	8M30/19 M / 58	00:24:45		04.57	+0:06:40	0:11:45 / 54

(*)- Czas netto dla pierwszych 50-ciu na mecie / Nettime for first 50 on finish line

Klasyfikacja wg czasów netto (poza 50-cioma pierwszymi na mecie).

Msc Rank	Nr Bib	Nazwisko i imię Name	Miejscowość City	Kraj Nat.	Druż / Klub Team / Club	R-k Klasyfikacje YoBRanks	Czas Time	Tempo m/km	diff Net	Check points
66	426	MOREK Michał	Kraków		POL		00:24:46	04.57	+0:06:41	0:12:46 / 94
67	436	BLAK Wiesław	Skawina		POL		00:24:52	04.58	+0:06:47	0:12:06 / 65
68	288	BARAN Dominika	Świnna Poręba		POL	Koloruje Sobie Życie	00:24:56	04.59	+0:06:52	0:11:56 / 62
69	337	NOWOTNY Jarosław	Bochnia		POL	Salt Runners Bochnia	00:24:57	04.59	+0:06:52	0:12:14 / 68
70	425	OSTRAWSKI Bartłomiej	Kraków		POL		00:25:02	05.00	+0:06:57	0:12:46 / 95
71	373	BALWIERCZAK Michał	Kraków		POL	Gwiazdny Smalec	00:25:06	05.01	+0:07:01	0:12:21 / 73
72	282	GUZDEK Jola	Chocznia		POL		00:25:08	05.01	+0:07:03	0:12:37 / 87
73	137	LASOTA-KOWALSKA Katarzyna	Kraków		POL	Fizjo-balance Team	00:25:16	05.03	+0:07:11	0:12:28 / 82
74	136	KOWALSKI Kamil	Kraków		POL	Fizjo-balance Team	00:25:16	05.03	+0:07:12	0:12:24 / 78
75	202	KARDASZ Ireneusz	Kraków		POL	Logistical Cywil Team	00:25:18	05.03	+0:07:14	0:11:32 / 50
76	265	GRABEK Weronika	Wieliczka		POL		00:25:21	05.04	+0:07:16	0:12:28 / 81
77	105	MALACZ Maciej	Kraków		POL	Mroczne Kuce	00:25:23	05.04	+0:07:18	0:12:16 / 70
78	24	KRUPA Dawid	Opatowiec		POL	Trenerbiegania.pl	00:25:24	05.04	+0:07:19	0:12:44 / 91
79	1300	MATERKOWSKI Krzysztof	Wieliczka		POL		00:25:25	05.05	+0:07:20	0:12:24 / 77
80	319	OMYŁA Edyta	Stanowice		POL		00:25:27	05.05	+0:07:23	0:12:36 / 86
81	208	JAGLARZ Daniel	Wieliczka		POL		00:25:28	05.05	+0:07:23	0:12:21 / 75
82	2	KURDZIEL Jakub	Krzyszowice		POL	Foresterowie Beng Beng	00:25:31	05.06	+0:07:26	0:13:15 / 111
83	477	STEFAŃSKI Piotr	Kraków		POL		00:25:32	05.06	+0:07:28	0:12:38 / 89
84	131	MULEWICZ Anna	Słomniki		POL		00:25:34	05.06	+0:07:30	0:12:24 / 76
85	329	SZUMA Krzysztof	Kraków		POL	Biegam Bo Lubie Kraków	00:25:35	05.07	+0:07:30	0:12:48 / 97
86	49	SKALSKA Patrycja	Brzesko		POL	Budmax	00:25:43	05.08	+0:07:39	0:12:35 / 85
87	416	SZWIEC Dominik	Kraków		POL	Cf Kraków	00:25:45	05.09	+0:07:41	0:12:24 / 79
88	38	BASTER Tomasz	Poskwitów		POL		00:25:46	05.09	+0:07:41	0:12:35 / 84
89	48	PROKOP Krzysztof	Kobyłka		POL	Team Eurofin	00:25:48	05.09	+0:07:43	0:12:51 / 98
90	315	GLUC Gabriel	Maków		POL		00:25:56	05.11	+0:07:51	0:12:21 / 74
91	286	PIECZARA Dominika	Maków		POL	Night Runners	00:25:57	05.11	+0:07:52	0:12:20 / 72
92	201	SYTA Magdalena	Kraków		POL	Drużyna Pierścienia	00:25:58	05.11	+0:07:53	0:13:23 / 122
93	364	BATKO Sebastian	Węgrzce Wielkie		POL	Brak	00:26:08	05.13	+0:08:03	0:12:38 / 90
94	101	FARBANIEC Marcin	Kraków		POL	Artnk	00:26:09	05.13	+0:08:04	0:12:32 / 83
95	212	TRACZ Mateusz	Dobczyce		POL	Rozbiegane Dobczyce	00:26:09	05.13	+0:08:05	0:12:38 / 88
96	381	DARA Maciej	Kraków		POL		00:26:10	05.14	+0:08:05	0:13:02 / 102
97	169	ŚLIZ Wojciech	Kraków		POL		00:26:16	05.15	+0:08:11	0:12:45 / 93
98	175	PODSIADŁO Rafał	Niepolomice		POL		00:26:16	05.15	+0:08:11	0:12:57 / 99
99	322	GRABOWSKI Jan	Gołuchowice		POL		00:26:20	05.16	+0:08:15	0:12:28 / 80
100	225	KULIKOWSKI Robert	Skawina		POL		00:26:26	05.17	+0:08:21	0:13:17 / 115
101	328	ŁACKO Artur	Kraków		POL		00:26:26	05.17	+0:08:22	0:13:12 / 107
102	448	CIOŃKA Roman	Więchowice		POL		00:26:30	05.18	+0:08:25	0:13:37 / 145
103	359	BIENIASZEWSKI Karol	Kierz		POL		00:26:37	05.19	+0:08:32	0:14:17 / 184

(*)- Czas netto dla pierwszych 50-ciu na mecie / Nettime for first 50 on finish line

Klasyfikacja wg czasów netto (poza 50-cioma pierwszymi na mecie).

Msc Rank	Nr Bib	Nazwisko i imię Name	Miejscowość City	Kraj Nat.	Druż / Klub Team / Club	R-k Klasyfikacje YoBRanks	Czas Time	Tempo m/km	diff Net	Check points
104	372	NIEC Justyna	Niepolomice		POL		9220/12 K / 17	00:26:39	05.19 +0:08:34	0:13:21 / 119
105	331	SUDER Mateusz	Kraków		POL		9220/39 M / 88	00:26:39	05.19 +0:08:35	0:13:21 / 118
106	106	BLASZCZYK Marcin	Kraków		POL	Triathlon Ymca Kraków	79130/28 M / 89	00:26:47	05.21 +0:08:42	0:13:27 / 127
107	444	MARCHEWKA Jakub	Kraków		POL		86130/29 M / 90	00:26:47	05.21 +0:08:43	0:13:35 / 140
108	439	URBANIAK Anna	Krzywaczka		POL		8030/6 K / 18	00:26:55	05.23 +0:08:50	0:13:01 / 101
109	317	KLOCEK Konrad	Łężyń		POL		85130/30 M / 91	00:26:55	05.23 +0:08:51	0:12:45 / 92
110	441	BOGACKI Karol	Jaworzno		POL		88120/40 M / 92	00:26:56	05.23 +0:08:51	0:13:00 / 100
111	313	CYGANIK Joanna	Kraków		POL		6650/1 K / 19	00:26:58	05.23 +0:08:54	0:13:28 / 129
112	422	BEDNAREK Sylwia	Kraków		POL		8030/7 K / 20	00:27:04	05.24 +0:08:59	0:13:27 / 128
113	178	MAJKA Tomasz	Kraków		POL	Reverse Flash	85130/31 M / 93	00:27:05	05.25 +0:09:00	0:12:17 / 71
114	423	WDOWIAK Sylwia	Bosutów		POL		9120/13 K / 21	00:27:06	05.25 +0:09:01	0:13:28 / 130
115	437	CYGANIEWICZ Leszek	Kraków		POL		5160/2 M / 94	00:27:08	05.25 +0:09:04	0:13:14 / 109
116	376	WARZESZKA Edyta	Kraków		POL		8430/8 K / 22	00:27:10	05.26 +0:09:05	0:13:14 / 110
117	447	MACURA Barbara	Więchowice		POL		7140/1 K / 23	00:27:10	05.26 +0:09:05	0:13:39 / 148
118	273	MAREK Sławomir	Kraków		POL	Night Runners	86130/32 M / 95	00:27:10	05.26 +0:09:05	0:13:20 / 117
119	243	ZAWISZA-WIERZBICKA Katarzyna	Giebułtów		POL		7830/9 K / 24	00:27:11	05.26 +0:09:07	0:13:19 / 116
120	332	SIKORA Przemysław	Proszowice		POL	Biegam Bo Lubie Kraków	83130/33 M / 96	00:27:13	05.26 +0:09:09	0:13:49 / 154
121	239	TRACZ Aneta	Dobczyce		POL	Rozbiegane Dobczyce	7140/2 K / 25	00:27:19	05.27 +0:09:15	0:13:36 / 142
122	196	FRANIEK Marta	Dobczyce		POL	Rozbiegane Dobczyce	7830/10 K / 26	00:27:20	05.28 +0:09:16	0:13:37 / 144
123	387	O'SHEA Paul	Kraków		POL		M / 97	00:27:24	05.28 +0:09:19	0:13:10 / 104
124	109	SKALSKA Klaudia	Brzesko		POL	Budmax	9820/14 K / 27	00:27:25	05.29 +0:09:20	0:13:26 / 125
125	257	ŚWIATOWIEC Anna	Kraków		POL	I Love My Rottweiler	7140/3 K / 28	00:27:25	05.29 +0:09:20	0:13:52 / 159
126	427	BORSA Jolanta	Kraków		POL	Wolne Kozy	6450/2 K / 29	00:27:27	05.29 +0:09:22	0:13:15 / 113
127	110	SKALSKI Paweł	Mokrzyska		POL	Budmax	73140/18 M / 98	00:27:28	05.29 +0:09:23	0:13:27 / 126
128	341	NAWORZYTA Michał	Kraków		POL	Krakowski Klub Morsów Kaloryfer	04120/41 M / 99	00:27:30	05.30 +0:09:26	0:13:39 / 149
129	145	DRATWA Monika	Wola Kalinowska		POL		8920/15 K / 30	00:27:30	05.30 +0:09:26	0:13:13 / 108
130	388	JANEWOKI Piotr	Kraków		POL	State Street	73140/19 M / 100	00:27:32	05.30 +0:09:28	0:13:12 / 106
131	308	CHOLDA Weronika	Kraków		POL	Ymca Kraków	9920/16 K / 31	00:27:36	05.31 +0:09:31	0:13:33 / 137
132	312	BALWIERCZAK Krzysztof	Sanok		POL	Gwiazdny Smalec	94120/42 M / 101	00:27:36	05.31 +0:09:32	0:12:47 / 96
133	148	KAMIŃSKA Joanna	Wieliczka		POL	Rozbiegane Solne Miasto	7640/4 K / 32	00:27:37	05.31 +0:09:33	0:13:30 / 133
134	348	AUGUSTYN Mariusz	Kraków		POL		85130/34 M / 102	00:27:39	05.31 +0:09:34	0:13:22 / 120
135	352	MILLER Monika	Kraków		POL		7140/5 K / 33	00:27:41	05.32 +0:09:37	0:13:28 / 132
136	278	CHODACKA Agata	Krzyszowice		POL		8530/11 K / 34	00:27:43	05.32 +0:09:38	0:13:09 / 103
137	147	LEWANDOWSKI Mikołaj			POL		05120/43 M / 103	00:27:45	05.33 +0:09:41	0:13:24 / 124
138	592	LEWANDOWSKA-SOWA Katarzyna			POL		8330/12 K / 35	00:27:48	05.33 +0:09:43	0:13:23 / 121
139	188	DUKAT Marcelina	Koniusza		POL	Team Presto	9920/17 K / 36	00:27:58	05.35 +0:09:53	0:13:35 / 139
140	87	GAŁCZYK Grzegorz	Biały Kościół		POL	Wielka Wieś Biega	79130/35 M / 104	00:27:58	05.35 +0:09:53	0:13:59 / 169
141	442	OBAJIEK Magdalena	Myślenice		POL		8430/13 K / 37	00:27:59	05.35 +0:09:54	0:13:15 / 112

(*)- Czas netto dla pierwszych 50-ciu na mecie / Nettime for first 50 on finish line

Klasyfikacja wg czasów netto (poza 50-cioma pierwszymi na mecie).

Msc Rank	Nr Bib	Nazwisko i imię Name	Miejscowość City	Kraj Nat.	Druż / Klub Team / Club	R-k Klasyfikacje YoBRanks	Czas Time	Tempo m/km	diff Net	Check points
142	223	RAKOCZY Łukasz	Kraków	POL		80M30/36 M / 105	00:27:59	05.35	+0:09:55	0:13:52 / 160
143	193	URBANIK Rafał	Kraków	POL	Night Runners	75M40/20 M / 106	00:27:59	05.35	+0:09:55	0:13:16 / 114
144	401	KOZIEŃ Grzegorz	Michałowice	POL		68M40/21 M / 107	00:28:00	05.36	+0:09:55	0:14:05 / 172
145	144	SOKÓŁ Dawid	Sędziszów	POL	Rodzina	05M20/44 M / 108	00:28:02	05.36	+0:09:58	0:14:24 / 192
146	402	KOZIEŃ Dagmara	Michałowice	POL		72K40/6 K / 38	00:28:05	05.37	+0:10:00	0:14:03 / 171
147	146	PABISEK Anna	Kraków	POL		80K30/14 K / 39	00:28:06	05.37	+0:10:02	0:13:38 / 147
148	320	SKUCIŃSKA Olga	Kraków	POL	Biegam Z Darkiem	87K30/15 K / 40	00:28:07	05.37	+0:10:03	0:13:23 / 123
149	21	SYNOWIEC Joanna	Krzyszowice	POL	Kasyno	77K40/7 K / 41	00:28:10	05.38	+0:10:05	0:13:31 / 136
150	98	SZCZYGIEL Dominik	Kraków	POL	Domin Running Team	87M30/37 M / 109	00:28:10	05.38	+0:10:05	0:13:28 / 131
151	158	PLUTECKA Alina	Kraków	POL		79K30/16 K / 42	00:28:10	05.38	+0:10:06	0:13:33 / 138
152	234	NOWAK Gabriela	Podleże	POL		92K20/18 K / 43	00:28:11	05.38	+0:10:07	0:13:35 / 141
153	43	MICHALIK Jerzy	Kraków	POL		68M40/22 M / 110	00:28:12	05.38	+0:10:08	0:13:58 / 167
154	474	KAŁUŻA Stanisław	Kraków	POL		03M20/45 M / 111	00:28:13	05.38	+0:10:08	0:13:38 / 146
155	58	SADOWIŃSKA Adriana	Kraków	POL	Nowa Huta Team	70K40/8 K / 44	00:28:14	05.38	+0:10:09	0:13:58 / 168
156	415	KĘDZIORA Bartłomiej	Kraków	POL	Crazy Guides	84M30/38 M / 112	00:28:16	05.39	+0:10:12	0:14:14 / 181
157	464	PERNAL Matylda	Kraków	POL		77K40/9 K / 45	00:28:26	05.41	+0:10:21	0:13:31 / 135
158	468	CZAPIEWSKI Maciej	Kraków	POL		85M30/39 M / 113	00:28:27	05.41	+0:10:23	0:13:45 / 152
159	162	FRAŃ Jarosław	Czernichów	POL	Raróg Team	74M40/23 M / 114	00:28:28	05.41	+0:10:23	0:13:51 / 158
160	271	MAZURKIEWICZ Łukasz	Oleszyce	POL	State Street	93M20/46 M / 115	00:28:29	05.41	+0:10:24	0:13:49 / 156
161	370	GARGAS-DZIEDZINA Joanna	Kraków	POL	Night Runners	80K30/17 K / 46	00:28:32	05.42	+0:10:27	0:13:55 / 161
162	133	STUSS Wojciech	Kraków	POL		70M40/24 M / 116	00:28:35	05.43	+0:10:30	0:13:11 / 105
163	41	BURNUS Beata	Kraków	POL	Night Runners	84K30/18 K / 47	00:28:36	05.43	+0:10:32	0:13:57 / 164
164	204	BUCZEK Kamila	Krakow	POL	Euroclear Running Team	90K20/19 K / 48	00:28:41	05.44	+0:10:37	0:13:43 / 151
165	263	KAMIENIORZ Konrad	Kraków	POL		87M30/40 M / 117	00:28:45	05.45	+0:10:40	0:14:21 / 187
166	71	KONIECZNY Michał	Kraków	POL		80M30/41 M / 118	00:28:46	05.45	+0:10:41	0:13:49 / 155
167	285	SOKÓŁ Michał	Sędziszów	POL	Rodzina	00M20/47 M / 119	00:28:48	05.45	+0:10:43	0:14:23 / 190
168	229	GUMUŁKA Beata	Skawina	POL	Lajkonik Running Team	92K20/20 K / 49	00:28:51	05.46	+0:10:46	0:14:22 / 189
169	54	HABOWSKI Marcin	Kraków	POL	Wszystko Możliwe	82M30/42 M / 120	00:28:51	05.46	+0:10:46	0:14:58 / 228
170	392	NEWMAN Scott	Kraków	POL		79M30/43 M / 121	00:28:53	05.46	+0:10:49	0:13:36 / 143
171	479	ZEMŁA Krzysztof	Chrzanów	POL		62M50/5 M / 122	00:28:54	05.46	+0:10:49	0:13:31 / 134
172	443	SYGUŁA Katarzyna	Jaworzno	POL	Kb Mckis Jaworzno	73K40/10 K / 50	00:28:57	05.47	+0:10:52	0:14:12 / 180
173	385	SZCZYGLIŃSKI Marcin	Kraków	POL	State Street	81M30/44 M / 123	00:28:57	05.47	+0:10:52	0:13:47 / 153
174	107	WINKELMANN Monika	Kraków	POL		93K20/21 K / 51	00:28:58	05.47	+0:10:54	0:14:26 / 193
175	355	JANAS Paweł	Bolechowice	POL	Isk Hussars	74M40/25 M / 124	00:28:59	05.47	+0:10:55	0:14:14 / 182
176	187	NIEZABITOWSKA Magdalena	Glogoczków	POL	Rozbiegane Dobczyce	70K40/11 K / 52	00:29:01	05.48	+0:10:56	0:13:58 / 166
177	301	PIWOWARCZYK Jan	Dobczyce	POL	Rozbiegane Dobczyce	64M50/6 M / 125	00:29:02	05.48	+0:10:57	0:13:57 / 163
178	44	SZATAN Grzegorz	Kraków	POL		65M50/7 M / 126	00:29:03	05.48	+0:10:59	0:14:30 / 198
179	200	WARECKA Agata	Kraków	POL		9K20/22 K / 53	00:29:06	05.49	+0:11:01	0:13:58 / 165

(*)- Czas netto dla pierwszych 50-ciu na mecie / Nettime for first 50 on finish line

Klasyfikacja wg czasów netto (poza 50-cioma pierwszymi na mecie).

Msc Rank	Nr Bib	Nazwisko i imię Name	Miejscowość City	Kraj Nat.	Druż / Klub Team / Club	R-k Klasyfikacje YoBRanks	Czas Time	Tempo m/km	diff Net	Check points
180	216	BIZON Katarzyna	Kraków	POL		8K30/19 K / 54	00:29:07	05.49	+0:11:03	0:13:41 / 150
181	458	STANEK Angelika	Kraków	POL	Fizjoterapia Kaczmarek	8K30/20 K / 55	00:29:07	05.49	+0:11:03	0:14:29 / 197
182	326	RUSIN Jola	Szarów	POL		8K30/21 K / 56	00:29:11	05.50	+0:11:06	0:13:49 / 157
183	272	GOSTYŃSKA Weronika	Kraków	POL	Anest Krzysztof Gostyński	7K30/22 K / 57	00:29:25	05.53	+0:11:20	0:14:10 / 175
184	135	WALCZAK Stanisław	Kraków	POL		7M40/26 M / 127	00:29:25	05.53	+0:11:20	0:14:09 / 174
185	343	PONISZ Paweł	Kraków	POL	Pzu Sport Team	7M30/45 M / 128	00:29:29	05.53	+0:11:24	0:14:50 / 217
186	356	JANAS Jakub	Bolechovice	POL	Isk Hussars	0M20/48 M / 129	00:29:29	05.53	+0:11:25	0:14:05 / 173
187	80	KWIATKOWSKI Jakub	Kraków	POL		8M30/46 M / 130	00:29:31	05.54	+0:11:27	0:14:52 / 220
188	93	SZYMUŚ Andrzej	Niepolomice	POL	Nidec - All For Dreams	7M40/27 M / 131	00:29:34	05.54	+0:11:30	0:16:09 / 290
189	47	BUSSE Kamila	Polska	POL		9K20/23 K / 58	00:29:35	05.55	+0:11:31	0:14:24 / 191
190	228	PIETRUSZKA Katarzyna	Kraków	POL	Turkucie Podjadki	8K30/23 K / 59	00:29:36	05.55	+0:11:32	0:14:29 / 196
191	449	SOTOŁA Aneta	Kraków	POL		7K40/12 K / 60	00:29:36	05.55	+0:11:32	0:14:10 / 176
192	346	PIÓRKO Dorota	Liszki	POL		6K40/13 K / 61	00:29:38	05.55	+0:11:34	0:14:12 / 179
193	149	BIŁOCHA Ewa	Kraków	POL		8K30/24 K / 62	00:29:43	05.56	+0:11:39	0:14:44 / 210
194	118	BIL Zbigniew	Krakow	POL	Drużyna Pierścienia	5M50/8 M / 132	00:29:45	05.57	+0:11:40	0:14:49 / 216
195	94	WOŹNICA Monika	Niepolomice	POL	Nidec - All For Dreams	8K30/25 K / 63	00:29:45	05.57	+0:11:41	0:14:36 / 204
196	88	IGIELSKA Renata	Liszki	POL	Kraków Airport	7K40/14 K / 64	00:29:46	05.57	+0:11:41	0:14:32 / 199
197	324	NAWORRYTA Agnieszka	Kraków	POL	Krakowski Klub Morsów Kaloryfer	7K40/15 K / 65	00:29:47	05.57	+0:11:42	0:14:01 / 170
198	232	SZCZUREK Michał	Mogilany	POL		8M20/49 M / 133	00:29:48	05.57	+0:11:43	0:14:33 / 201
199	97	GOMULEC Ewa	Niepolomice	POL	Nidec - All For Dreams	8K30/26 K / 66	00:29:48	05.57	+0:11:43	0:14:36 / 205
200	167	SZMIGIELSKA-DUDA Monika	Bibice	POL		7K40/16 K / 67	00:29:50	05.58	+0:11:45	0:15:02 / 230
201	417	KRZAK Sławomir	Rzepiennik	POL		8M30/47 M / 134	00:29:51	05.58	+0:11:46	0:14:32 / 200
202	119	KALAMACKA Justyna	Brodla	POL	Wataha Runners Alwernia	8K30/27 K / 68	00:29:57	05.59	+0:11:52	0:14:37 / 206
203	127	MICHALIK Paweł	Krakow	POL		9M20/50 M / 135	00:29:57	05.59	+0:11:53	0:14:58 / 229
204	358	SZEFER Gabriela	Kraków	POL	Brak	7K40/17 K / 69	00:30:01	06.00	+0:11:56	0:14:57 / 227
205	172	TOKARZ Jerzy	Kraków	POL	Biegam Bo Lubie Kraków	5M50/9 M / 136	00:30:06	06.01	+0:12:01	0:14:33 / 203
206	391	LEGIERSKI Piotr		POL		M / 137	00:30:12	06.02	+0:12:08	0:14:10 / 177
207	181	PAMUŁA Wojciech	Kraków	POL	Dream Team	7M40/28 M / 138	00:30:13	06.02	+0:12:08	0:14:46 / 212
208	398	CISZEK Paweł	Kraków	POL		7M40/29 M / 139	00:30:18	06.03	+0:12:13	0:14:28 / 195
209	281	JAMKA Wiesław	Skawina	POL	Optima Skawina	6M50/10 M / 140	00:30:18	06.03	+0:12:13	0:14:47 / 215
210	360	MISKOWIEC Magdalena	Chabówka	POL		9K20/24 K / 70	00:30:19	06.03	+0:12:14	0:14:46 / 213
211	473	SIUDEK Mariusz	Karków	POL		7M40/30 M / 141	00:30:24	06.04	+0:12:19	0:13:56 / 162
212	245	BORSA Krzysztof	Kraków	POL	Rącze Capy	5M50/11 M / 142	00:30:24	06.04	+0:12:19	0:14:51 / 218
213	1	DZIURA Anna	Wieliczka	POL	Foresterowie Beng Beng	8K30/28 K / 71	00:30:29	06.05	+0:12:24	0:14:15 / 183
214	435	LISZKOWSKI Artur	Krakow	POL		7M40/31 M / 143	00:30:31	06.06	+0:12:26	0:14:20 / 186
215	290	OHIRKO Ola	Kraków	POL	Nauka Biega	8K30/29 K / 72	00:30:34	06.06	+0:12:30	0:14:57 / 226
216	185	WOJTAN Ewa	Dobczyce	POL	Rozbiegane Dobczyce	7K40/18 K / 73	00:30:36	06.07	+0:12:31	0:14:53 / 222
217	25	AUGUSTYŃSKA Kinga	Kraków	POL	Lacho Team	7K30/30 K / 74	00:30:40	06.08	+0:12:36	0:15:10 / 233

(*)- Czas netto dla pierwszych 50-ciu na mecie / Nettime for first 50 on finish line

Klasyfikacja wg czasów netto (poza 50-cioma pierwszymi na mecie).

Msc Rank	Nr Bib	Nazwisko i imię Name	Miejscowość City	Kraj Nat.	Druż / Klub Team / Club	R-k Klasyfikacje YoBRanks	Czas Time	Tempo m/km	diff Net	Check points
218	39	SZUMIEC Andrzej	Kraków		POL Lacho Team	6M50/12 M / 144	00:30:40	06.08	+0:12:36	0:15:11 / 234
219	476	BARAN Ewa	Cianowice		POL Night Runners	8K30/31 K / 75	00:30:43	06.08	+0:12:39	0:14:47 / 214
220	375	JUCKER Tonio	Kraków		POL	7M40/32 M / 145	00:30:44	06.08	+0:12:39	0:14:10 / 178
221	384	MCCREADY Paul	Kraków		GBR	6M40/33 M / 146	00:30:44	06.08	+0:12:39	0:14:38 / 207
222	62	KULAK-OKÓLSKA Nina	Kraków		POL	8K30/32 K / 76	00:30:45	06.09	+0:12:41	0:14:38 / 208
223	254	GOS Sebastian	Polaniec		POL	8M30/48 M / 147	00:30:58	06.11	+0:12:54	0:16:10 / 291
224	318	SROKA Krzysztof	Kraków		POL Wola West Kraków	6M50/13 M / 148	00:31:00	06.12	+0:12:55	0:14:20 / 185
225	233	WOGÓRKA Natalia	Kraków		POL	8K20/25 K / 77	00:31:01	06.12	+0:12:56	0:15:28 / 254
226	217	BIAŁAS Bożena	Orzesze		POL	7K40/19 K / 78	00:31:02	06.12	+0:12:57	0:14:54 / 223
227	269	KULAGA Katarzyna	Kraków		POL Night Runners	7K40/20 K / 79	00:31:11	06.14	+0:13:06	0:15:21 / 248
228	461	BETKOWSKI Paweł	Rociekowice		POL	0M20/51 M / 149	00:31:15	06.15	+0:13:11	0:15:07 / 232
229	189	DUKAT Wiktoria	Koniusza		POL Team Presto	0K20/26 K / 80	00:31:17	06.15	+0:13:13	0:14:33 / 202
230	195	BULARZ Leszek	Skawina		POL	7M40/34 M / 150	00:31:19	06.15	+0:13:15	0:15:23 / 250
231	418	ZALUBSKI Maciej	Kraków		POL	8M30/49 M / 151	00:31:19	06.15	+0:13:15	0:14:21 / 188
232	250	WILKOSZ Grzegorz	Kraków		POL	7M40/35 M / 152	00:31:20	06.16	+0:13:15	0:15:33 / 260
233	182	KLEJDYSZ Magdalena	Wieliczka		POL Brak	9K20/27 K / 81	00:31:24	06.16	+0:13:20	0:14:56 / 224
234	155	BIAŁAS Patrycja	Orzesze		POL	9K20/28 K / 82	00:31:25	06.17	+0:13:20	0:15:07 / 231
235	183	MICHNO Agata	Kraków		POL Brak	9K20/29 K / 83	00:31:25	06.17	+0:13:20	0:14:56 / 225
236	297	BUSSE Urszula	Iwanowice		POL	7K40/21 K / 84	00:31:26	06.17	+0:13:21	0:14:26 / 194
237	501	FUNDAMENT Artur	Krasieniec		POL	6M50/14 M / 153	00:31:28	06.17	+0:13:23	0:16:38 / 308
238	261	BILOCHA Remigiusz	Zywiec		POL	8M30/50 M / 154	00:31:29	06.17	+0:13:25	0:15:43 / 264
239	412	HUDZIK Dominika			POL Wataha Runners	7K30/33 K / 85	00:31:33	06.18	+0:13:29	0:16:03 / 283
240	284	PANFIL Iwona	Kraków		POL Kalmar	6K50/3 K / 86	00:31:35	06.19	+0:13:30	0:15:13 / 235
241	82	WOŁOSZYN Maciej	Kraków		POL	7M40/36 M / 155	00:31:36	06.19	+0:13:31	0:15:57 / 280
242	459	PUDLIK Karol	Dobczyce		POL Rozbiegane Dobczyce	0M20/52 M / 156	00:31:37	06.19	+0:13:32	0:15:23 / 249
243	84	WOŁOSZYN Szymon	Kraków		POL Ks Nadwiślan	0M20/53 M / 157	00:31:37	06.19	+0:13:32	0:15:56 / 278
244	347	ŻMUDA-ŻELAZNY Sylwia	Kraków		POL	7K40/22 K / 87	00:31:41	06.20	+0:13:37	0:15:29 / 258
245	73	SOSNOWSKA Barbara	Kraków		POL	7K40/23 K / 88	00:31:43	06.20	+0:13:39	0:15:44 / 265
246	411	AUGUSTYN Ewa	Kraków		POL Tygodnik Powszechny	7K40/24 K / 89	00:31:47	06.21	+0:13:42	0:15:48 / 269
247	410	AUGUSTYN Edward	Kraków		POL Tygodnik Powszechny	6M50/15 M / 158	00:31:48	06.21	+0:13:43	0:15:48 / 268
248	371	KNAPCZYK Paulina	Skawa		POL	9K20/30 K / 90	00:31:50	06.22	+0:13:46	0:14:45 / 211
249	307	MISKOWIEC Paulina	Chabówka		POL	9K20/31 K / 91	00:31:50	06.22	+0:13:46	0:14:51 / 219
250	311	SABUDA Helena	Kraków		POL Kostka	0K20/32 K / 92	00:31:51	06.22	+0:13:46	0:15:33 / 261
251	184	WOJTAN Magdalena	Dobczyce		POL Rozbiegane Dobczyce	9K20/33 K / 93	00:31:51	06.22	+0:13:46	0:15:40 / 262
252	26	JĘDRZEJCZYK Agata	Krakow		POL Fejka	7K30/34 K / 94	00:31:51	06.22	+0:13:47	0:15:31 / 259
253	198	FRANIEK Wiktoria	Dobczyce		POL Rozbiegane Dobczyce	0K20/34 K / 95	00:31:55	06.23	+0:13:50	0:14:39 / 209
254	57	JOP Dorota	Skawina		POL	7K40/25 K / 96	00:31:55	06.23	+0:13:50	0:15:25 / 253
255	190	KOFIN Maciej	Ochojno		POL Ochajo Run Team	7M40/37 M / 159	00:31:58	06.23	+0:13:53	0:15:29 / 256

(*)- Czas netto dla pierwszych 50-ciu na mecie / Nettime for first 50 on finish line

Klasyfikacja wg czasów netto (poza 50-cioma pierwszymi na mecie).

Msc Rank	Nr Bib	Nazwisko i imię Name	Miejscowość City	Kraj Nat.	Druż / Klub Team / Club	R-k Klasyfikacje YoBRanks	Czas Time	Tempo m/km	diff Net	Check points
256	262	CYANKIEWICZ Agnieszka	Kraków	POL		7540/26 K / 97	00:31:58	06.23	+0:13:53	0:15:29 / 257
257	37	SZWIEC Edward	Kraków	POL		53160/3 M / 160	00:31:59	06.23	+0:13:54	0:15:17 / 238
258	142	OKSANOWICZ-BESZTER Agnieszka	Kraków	POL		7040/27 K / 98	00:32:10	06.26	+0:14:06	0:15:49 / 270
259	215	CHROMY Grażyna	Kraków	POL		7440/28 K / 99	00:32:11	06.26	+0:14:07	0:15:49 / 271
260	123	DOBOSZ Krzysztof	Kwaczała	POL	Wataha Runners Alwernia	80130/51 M / 161	00:32:14	06.26	+0:14:09	0:16:33 / 301
261	120	DOBOSZ Joanna	Kwaczała	POL	Wataha Runners Alwernia	9220/35 K / 100	00:32:15	06.27	+0:14:11	0:16:33 / 304
262	207	KAFEL Mariusz	Kraków	POL	Biegam Bo Lubie	75140/38 M / 162	00:32:20	06.28	+0:14:15	0:16:17 / 296
263	32	WOJCIECHOWSKI Marcin	Kraków	POL	Nauka Biega	79130/52 M / 163	00:32:24	06.28	+0:14:19	0:14:52 / 221
264	76	STASIKOWSKI Jacek	Kraków	POL	Radosne Pijaczki Z Nadwagą Triathlon Team	69140/39 M / 164	00:32:33	06.30	+0:14:28	0:15:21 / 247
265	78	STASIKOWSKI Piotr	Kraków	POL	Klub Glosator Sekcja Lekkiej Atletyki	05120/54 M / 165	00:32:33	06.30	+0:14:28	0:15:23 / 251
266	102	KUCIŃSKA Wioletta	Świątyniki Górne	POL	Itmbw Kraków	9320/36 K / 101	00:32:33	06.30	+0:14:29	0:16:05 / 285
267	327	KUCIŃSKI Bartosz	Świątyniki Górne	POL	Itmbw Kraków	05120/55 M / 166	00:32:33	06.30	+0:14:29	0:16:03 / 284
268	465	AMAROWICZ Jarosław	Kraków	POL		85130/53 M / 167	00:32:35	06.31	+0:14:30	0:15:46 / 267
269	305	GROŃSKA Karolina	Niedzica	POL		9720/37 K / 102	00:32:48	06.33	+0:14:43	0:15:17 / 239
270	85	WOROŻKO Jarosław	Kraków	POL	Wszystko Możliwe	70140/40 M / 168	00:32:49	06.33	+0:14:45	0:15:15 / 236
271	114	WOS Renata	Krakow	POL	Drużyna Pierścienia	8530/35 K / 103	00:32:51	06.34	+0:14:46	0:16:06 / 286
272	116	SWIATEK Agata	Krakow	POL	Drużyna Pierścienia	8920/38 K / 104	00:32:52	06.34	+0:14:47	0:15:56 / 277
273	115	WOS Piotr	Krakow	POL	Drużyna Pierścienia	82130/54 M / 169	00:32:52	06.34	+0:14:48	0:16:06 / 287
274	83	WOŁOSZYN Ewa	Kraków	POL		7540/29 K / 105	00:32:54	06.34	+0:14:49	0:16:08 / 288
275	408	RÓŻYCKA Agnieszka	Kraków	POL	Nauka Biega	7240/30 K / 106	00:32:58	06.35	+0:14:53	0:15:55 / 275
276	404	CHRZĄSZCZ Julianna	Kraków	POL		0420/39 K / 107	00:32:58	06.35	+0:14:53	0:15:56 / 276
277	122	MURACH Roman	Kwaczała	POL	Wataha Runners Alwernia	80130/55 M / 170	00:32:58	06.35	+0:14:53	0:16:32 / 300
278	244	PAWLIK-KWIATKOWSKA Katarzyna	Krakow	POL	Team A	7830/36 K / 108	00:32:59	06.35	+0:14:54	0:15:19 / 245
279	70	MIECHOWICZ Łukasz	Kraków	POL		84130/56 M / 171	00:33:00	06.36	+0:14:55	0:16:12 / 293
280	230	WASZKIEWICZ Mateusz	Kraków	POL	Team A	9120/56 M / 172	00:33:00	06.36	+0:14:55	0:15:19 / 246
281	121	MURACH Ilona	Kwaczała	POL	Wataha Runners Alwernia	8030/37 K / 109	00:33:00	06.36	+0:14:55	0:16:33 / 303
282	219	MACHOWSKA Agata	Kraków	POL	Team A	7440/31 K / 110	00:33:01	06.36	+0:14:56	0:15:17 / 242
283	231	GORCZYCA Aneta	Kraków	POL	Team A	7740/32 K / 111	00:33:01	06.36	+0:14:57	0:15:18 / 243
284	90	KRUPIŃSKA Małgorzata	Kraków	POL	Wolne Kozy	6250/4 K / 112	00:33:02	06.36	+0:14:58	0:15:42 / 263
285	77	WOJCIESZEK Anna	Kraków	POL	Am Nat	8730/38 K / 113	00:33:08	06.37	+0:15:03	0:15:19 / 244
286	403	CHRZĄSZCZ Paweł	Kraków	POL	Nauka Biega	60150/16 M / 173	00:33:10	06.38	+0:15:05	0:15:57 / 279
287	81	GLOGOWSKA Karolina	Radom	POL		8530/39 K / 114	00:33:19	06.39	+0:15:14	0:16:33 / 302
288	126	WITKA Roman	Alwernia	POL	Wataha Runners Alwernia	73140/41 M / 174	00:33:20	06.40	+0:15:15	0:15:17 / 240
289	31	WOJCIECHOWSKA Małgorzata	Kraków	POL	Nauka Biega	7740/33 K / 115	00:33:23	06.40	+0:15:19	0:16:11 / 292
290	168	ŁĄGAWA Aleksandra	Kraków	POL		9120/40 K / 116	00:33:25	06.41	+0:15:20	0:15:24 / 252
291	456	PROCHALSKA Małgorzata	Kraków	POL		8230/40 K / 117	00:33:26	06.41	+0:15:22	0:16:38 / 310
292	455	SABATOWSKI Maciej	Sucha Beskidzka	POL		8130/57 M / 175	00:33:27	06.41	+0:15:22	0:16:38 / 309
293	379	LIS Wojciech	Kraków	POL	State Street	85130/58 M / 176	00:33:29	06.41	+0:15:24	0:15:28 / 255

(*)- Czas netto dla pierwszych 50-ciu na mecie / Nettime for first 50 on finish line

Klasyfikacja wg czasów netto (poza 50-cioma pierwszymi na mecie).

Msc Rank	Nr Bib	Nazwisko i imię Name	Miejscowość City	Kraj Nat.	Druż / Klub Team / Club	R-k Klasyfikacje YoBRanks	Czas Time	Tempo m/km	diff Net	Check points
294	386	PAWLIKOWSKI Marcin	Kraków		POL		70M40/42 M / 177	00:33:42	06.44 +0:15:37	0:15:15 / 237
295	124	ROŻNAWSKA Renata	Kwaczala		POL	Wataha Runners Alwernia	67K50/5 K / 118	00:33:43	06.44 +0:15:39	0:15:52 / 272
296	467	MOSKAL Ewelina	Kraków		POL		92K20/41 K / 119	00:33:45	06.45 +0:15:41	0:15:17 / 241
297	299	PENKALA Kasia	Jaworze		POL		90K20/42 K / 120	00:34:08	06.49 +0:16:03	0:16:56 / 328
298	390	SZOSTAK Renata	Kraków		POL	State Street	73K40/34 K / 121	00:34:14	06.50 +0:16:09	0:15:53 / 273
299	274	ZIAJKO Dorota	Kraków		POL	Uks Szkoła Rajska	71K40/35 K / 122	00:34:15	06.51 +0:16:10	0:16:21 / 298
300	357	ŚLUSARCZYK Rafał	Kraków		POL	L' arche	70M40/43 M / 178	00:34:18	06.51 +0:16:13	0:16:16 / 295
301	247	BĘTKOWSKA Wioletta	Raciechowice		POL	Rozbiegane Dobczyce	80K30/41 K / 123	00:34:22	06.52 +0:16:18	0:16:18 / 297
302	462	BETKOWSKI Piotr	Rociewowice		POL		00M20/57 M / 179	00:34:24	06.52 +0:16:20	0:16:21 / 299
303	157	SARNECKA Małgorzata	Liszki		POL		72K40/36 K / 124	00:34:26	06.53 +0:16:22	0:16:38 / 307
304	400	KOZIEŃ Krzysztof	Michalowice		POL		02M20/58 M / 180	00:34:30	06.54 +0:16:26	0:16:45 / 317
305	276	SORN Justyna	Kraków		POL		79K30/42 K / 125	00:34:38	06.55 +0:16:33	0:16:39 / 312
306	258	WŁODARCZYK Piotr	Kraków		POL	Biegam Dla Agatki	80M30/59 M / 181	00:34:39	06.55 +0:16:35	0:15:59 / 282
307	235	MOZDYNIEWICZ Agata	Kraków		POL		80K20/43 K / 126	00:34:40	06.56 +0:16:35	0:15:54 / 274
308	419	TOMCZYK Agnieszka	Kraków		POL		94K20/44 K / 127	00:34:43	06.56 +0:16:38	0:16:09 / 289
309	29	GÓRKA Renata	Kraków		POL		83K30/43 K / 128	00:34:44	06.56 +0:16:39	0:17:01 / 331
310	454	SOKÓŁ Nadia	Sędziszów		POL	Rodzina	00K20/45 K / 129	00:34:44	06.56 +0:16:40	0:16:52 / 323
311	143	SOKÓŁ Sylwia	Sędziszów		POL	Rodzina	80K30/44 K / 130	00:34:47	06.57 +0:16:43	0:16:50 / 322
312	432	FURMAN Agnieszka	Kraków		POL	Ochajo Run&friends	84K30/45 K / 131	00:34:51	06.58 +0:16:47	0:16:34 / 305
313	431	FURMAN Michał	Kraków		POL		84M30/60 M / 182	00:34:53	06.58 +0:16:49	0:16:39 / 314
314	153	SARNACKA Ewa	Kraków		POL		87K30/46 K / 132	00:34:53	06.58 +0:16:49	0:16:57 / 329
315	69	PRACZYŃSKA Iwona	Kraków		POL		59K50/6 K / 133	00:34:57	06.59 +0:16:52	0:17:14 / 334
316	397	KRAWCZYK Alicja	Kraków		POL		80K30/47 K / 134	00:35:02	07.00 +0:16:57	0:16:38 / 311
317	227	STUDNICKA Ania	Kraków		POL		85K30/48 K / 135	00:35:06	07.01 +0:17:02	0:16:16 / 294
318	163	FRAŃ Jakub	Czernichów		POL	Raróg Team	90M20/59 M / 183	00:35:08	07.01 +0:17:04	0:16:55 / 325
319	396	WOŹNICA Ilona	Kraków		POL	Matki Polki Biegaczki	80K30/49 K / 136	00:35:23	07.04 +0:17:18	0:16:47 / 319
320	395	NOWAK Karolina	Kraków		POL	Matki Polki Biegaczki	83K30/50 K / 137	00:35:23	07.04 +0:17:18	0:16:39 / 313
321	173	TEKIELA Tadeusz	Kraków		POL		57M60/4 M / 184	00:35:46	07.09 +0:17:42	0:17:18 / 335
322	199	TRZMIEL Anna	Zielonki		POL	Brak	80K30/51 K / 138	00:35:49	07.09 +0:17:45	0:17:22 / 338
323	170	ŁAĆKA-BOLECHAŁA Paulina	Kraków		POL		84K30/52 K / 139	00:35:57	07.11 +0:17:52	0:16:49 / 321
324	480	TYKA Agnieszka	Kraków		POL		74K40/37 K / 140	00:35:58	07.11 +0:17:54	0:16:36 / 306
325	428	CAŁA Basia	Kraków		POL	Chciałem Se Pobiegać	70K40/38 K / 141	00:36:03	07.12 +0:17:58	0:17:42 / 345
326	96	BYSIEK Katarzyna	Niepolomice		POL	Nidec - All For Dreams	80K30/53 K / 142	00:36:04	07.12 +0:17:59	0:17:12 / 333
327	304	KOGUT Maciej	Kraków		POL	Krakowski Klub Morsów Kaloryfer	70M30/61 M / 185	00:36:04	07.12 +0:18:00	0:16:48 / 320
328	377	BARAN Aleksandra			POL		K / 143	00:36:08	07.13 +0:18:04	0:16:43 / 316
329	378	FATYGA-JUMA Justyna			POL		K / 144	00:36:10	07.14 +0:18:05	0:16:41 / 315
330	429	CAŁA Marysia	Kraków		POL	Chciałem Se Pobiegać	04K20/46 K / 145	00:36:16	07.15 +0:18:11	0:17:42 / 346
331	303	SKOWROŃSKA Aldona	Kraków		POL		85K30/54 K / 146	00:36:17	07.15 +0:18:13	0:16:47 / 318







































(*)- Czas netto dla pierwszych 50-ciu na mecie / Nettime for first 50 on finish line

Klasyfikacja wg czasów netto (poza 50-cioma pierwszymi na mecie).

Msc Rank	Nr Bib	Nazwisko i imię Name	Miejscowość City	Kraj Nat.	Druż / Klub Team / Club	R-k Klasyfikacje YoBRanks	Czas Time	Tempo m/km	diff Net	Check points
332	362	TOKARZ Maria	Kraków	POL	Biegam Bo Lubię Kraków	9220/47 K / 147	00:36:21	07.16	+0:18:17	0:17:49 / 352
333	361	TOKARZ Cecylia	Kraków	POL	Biegam Bo Lubię Kraków	6K50/7 K / 148	00:36:22	07.16	+0:18:17	0:17:50 / 353
334	446	SURÓWKA Miroslaw	Mogilany	POL		7M30/62 M / 186	00:36:22	07.16	+0:18:17	0:17:05 / 332
335	279	SURDEJ Elżbieta	Kraków	POL	Krakowski Klub Morsów Kaloryfer	6250/8 K / 149	00:36:26	07.17	+0:18:21	0:16:54 / 324
336	475	KALUŻA Urszula	Kraków	POL		7340/39 K / 150	00:36:30	07.18	+0:18:25	0:16:57 / 330
337	65	SOPYŁA Natalia	Kraków	POL	Kruszynki	9220/48 K / 151	00:36:44	07.20	+0:18:39	0:18:13 / 360
338	17	KAPUSTA Anna	Kraków	POL	Night Runners	9020/49 K / 152	00:36:44	07.20	+0:18:40	0:17:42 / 344
339	242	BUCKI Michał	Alwernia	POL	Wataha Runners Alwernia	0620/60 M / 187	00:36:47	07.21	+0:18:42	0:17:54 / 355
340	340	SZYBOWSKA Emilia	Wieliczka	POL		8220/50 K / 153	00:36:49	07.21	+0:18:44	0:17:56 / 356
341	125	BUCKA Aneta	Alwernia	POL	Wataha Runners Alwernia	7340/40 K / 154	00:36:49	07.21	+0:18:44	0:17:54 / 354
342	339	HOLIK Edyta	Kraków	POL	Night Runners	7K40/41 K / 155	00:36:51	07.22	+0:18:47	0:17:47 / 349
343	220	KALAMACKA Mariola	Poręba-żegoty	POL	Wataha Runners Alwernia	6240/42 K / 156	00:36:51	07.22	+0:18:47	0:17:43 / 347
344	156	FLOREK Michał	Kraków	POL	Jw 2771	8M30/63 M / 188	00:36:52	07.22	+0:18:48	0:17:43 / 348
345	433	FLOREK Dominika	Kraków	POL		8030/55 K / 157	00:36:56	07.23	+0:18:51	0:17:27 / 340
346	128	KRASEK Iwona	Dobczyce	POL	Rozbiegane Dobczyce	8230/56 K / 158	00:37:08	07.25	+0:19:03	0:15:58 / 281
347	213	DAŃDA Agnieszka	Dobczyce	POL		8430/57 K / 159	00:37:15	07.27	+0:19:10	0:17:38 / 342
348	214	DAŃDA Dominik	Dobczyce	POL		8M30/64 M / 189	00:37:15	07.27	+0:19:11	0:17:39 / 343
349	30	KAWECKA Anna	Maków	POL	Wolbrom Team	8230/58 K / 160	00:37:21	07.28	+0:19:16	0:16:55 / 327
350	34	BALIK Joanna	Wolbrom	POL	Wolbrom Team	7230/59 K / 161	00:37:21	07.28	+0:19:16	0:16:55 / 326
351	13	KRAWCZYK Natalia	Kraków	POL	Dzielne Krawczyki	9K20/51 K / 162	00:37:22	07.28	+0:19:17	0:18:05 / 357
352	7	KRAWCZYK Tomasz	Kraków	POL	Prevoir	5M60/5 M / 190	00:37:24	07.28	+0:19:19	0:18:05 / 358
353	3	LENART Agnieszka	Zabierzów	POL	Foresterowie Beng Beng	8030/60 K / 163	00:37:27	07.29	+0:19:23	0:17:49 / 351
354	112	CEBULA Ewelina	Krakow	POL	Drużyna Pierścienia	8K30/61 K / 164	00:37:36	07.31	+0:19:31	0:17:30 / 341
355	67	SOPYŁA Patryk	Kraków	POL	Kruszynki	0620/61 M / 191	00:38:11	07.38	+0:20:06	0:18:10 / 359
356	66	SOPYŁA Wiktoria	Kraków	POL	Kruszynki	0K20/52 K / 165	00:38:12	07.38	+0:20:07	0:18:14 / 361
357	421	MORGAJ Igor	Kraków	POL		8M30/65 M / 192	00:38:28	07.41	+0:20:23	0:18:48 / 363
358	420	WACIĘGA Marta	Andrychów	POL		8K30/62 K / 166	00:38:28	07.41	+0:20:24	0:18:49 / 364
359	295	GRYZIECKA Zofia	Kraków	POL	Master Usługi Budowlane Marek Gryziecki	0420/53 K / 167	00:38:30	07.42	+0:20:25	0:17:22 / 337
360	293	GRYZIECKI Marek	Kraków	POL	Master Usługi Budowlane Marek Gryziecki	6M50/17 M / 193	00:38:31	07.42	+0:20:26	0:17:22 / 336
361	150	DĘBOWSKA Aleksandra	Staszów	POL	Szczury	9220/54 K / 168	00:38:48	07.45	+0:20:43	0:18:50 / 365
362	151	STROJNOWSKI Grzegorz	Osiek	POL	Szczury	9M20/62 M / 194	00:38:48	07.45	+0:20:43	0:18:50 / 366
363	389	ŚLUSARCZYK TUREK Izabela	Kraków	POL		7240/43 K / 169	00:39:06	07.49	+0:21:01	0:17:48 / 350
364	104	MOCHEL Kinga	Kraków	POL	Night Runners	7340/44 K / 170	00:39:14	07.50	+0:21:09	0:17:26 / 339
365	46	GRABSKA-CHRZAŚTOWSKA Joanna	Kraków	POL	Night Runners	5250/9 K / 171	00:39:25	07.53	+0:21:21	0:18:47 / 362
366	255	TRZECIECKA Jolanta	Kraków	POL		9K20/55 K / 172	00:40:09	08.01	+0:22:04	0:19:40 / 370
367	365	GANCARZ Marek	Bielsko-biała	POL		9M20/63 M / 195	00:40:23	08.04	+0:22:18	0:19:06 / 368
368	366	KARBOWSKA Dagmara	Bielsko-biała	POL		9420/56 K / 173	00:40:23	08.04	+0:22:18	0:19:05 / 367
369	100	GROCHOWINA Andrzej	Kraków	POL	Niezrzeszona	5M50/18 M / 196	00:40:30	08.06	+0:22:26	0:19:19 / 369









(*)- Czas netto dla pierwszych 50-ciu na mecie / Nettime for first 50 on finish line

Klasyfikacja wg czasów netto (poza 50-cioma pierwszymi na mecie).

Msc Rank	Nr Bib	Nazwisko i imię Name	Miejscowość City	Kraj Nat.	Druż / Klub Team / Club	R-k Klasyfikacje YoBRanks	Czas Time	Tempo m/km	diff Net	Check points
370	64	BOLEWSKA Barbara	Kraków	 POL	Niezrzeszona	56/60/1 K / 174	00:42:03	08.24	+0:23:58	0:20:09 / 371
371	113	BIERNAT Sylwia	Krakow	 POL	Drużyna Pierścienia	96/20/57 K / 175	00:43:31	08.42	+0:25:27	0:20:49 / 375
372	294	NAZARKIEWICZ Agnieszka	Kraków	 POL	Kostka	02/20/58 K / 176	00:43:37	08.43	+0:25:32	0:20:59 / 376
373	53	WIECZOREK Agnieszka	Kraków	 POL	Nas Niedogoniat	92/20/59 K / 177	00:44:22	08.52	+0:26:17	0:20:34 / 372
374	52	JÓZEPIAK Marta	Lipnica Wielka	 POL	Nas Niedogoniat	92/20/60 K / 178	00:44:24	08.52	+0:26:19	0:20:36 / 373
375	42	BARTOSIK Ewa	Nowy Sącz	 POL	Nas Niedogoniat	92/20/61 K / 179	00:44:27	08.53	+0:26:22	0:20:40 / 374
376	33	MACIEJCZYK Ewa	Kraków	 POL	Nowy	72/40/45 K / 180	00:57:46	11.33	+0:39:41	
	291	WAŚOWICZ Katarzyna	Kraków	 POL		83	DNF			
	36	MAZUREK Paweł	Kraków	 POL		92	DNS			
	45	SZATAN Beata	Kaków	 POL		65	DNS			
	50	TABIŚ Małgorzata	Kraków	 POL	Eskadra Kraków	70	DNS			
	59	ŻAK Grzegorz	Kraków	 POL	Jośka Team	82	DNS			
	74	ŁUKASIEWICZ Marcin	Kraków	 POL	Docent_zgred	74	DNS			
	75	ŚLIWIŃSKA Joanna	Kraków	 POL	Docent_zgred	75	DNS			
	86	SZCZEPANKIEWICZ Krzysztof	Kraków	 POL	Eskadra Kraków	60	DNS			
	91	KRUPIŃSKI Robert	Kraków	 POL	Rącze Capy	60	DNS			
	111	NIECHCIAŁKOWSKA Agnieszka	Wieliczka	 POL		79	DNS			
	130	ZALEŃSKA Katarzyna	Wieliczka	 POL		79	DNS			
	177	FIEDOROWICZ Marcin	Niepołomice	 POL	Niepołomice Magnolia Masters	85	DNS			
	186	PTAK Katarzyna	Kraków	 POL		96	DNS			
	205	POGAN Maciej	Ochojno	 POL		85	DNS			
	206	POGAN Grażyna	Ochojno	 POL		84	DNS			
	246	BOLSĘGA Krzysztof	Kraków	 POL	Tkkfazory	68	DNS			
	252	EASTWOOD James	Burnley	 GBR	Tea Time Team	71	DNS			
	287	TUTAJ Sylwia	Kraków	 POL		91	DNS			
	296	NOWICKA Katarzyna	Przeclaw	 POL		91	DNS			
	302	JABŁOŃSKA Angelika	Kraków	 POL		98	DNS			
	344	RÓŻYCKA-DEPA Dorota	Szczodrkowice	 POL		71	DNS			
	345	TAŁAJKO Krzysztof	Żarki	 POL		82	DNS			
	349	ANDRUCHÓW Paweł	Kraków	 POL	Wataha Runners Alwernia	73	DNS			
	353	ANDRUCHÓW Joanna	Kraków	 POL	Wataha Runners Alwernia	74	DNS			
	367	BUCZAK Marta	Kraków	 POL		77	DNS			
	393	KURZYDŁO Maciej	Kraków	 POL		03	DNS			
	394	KURZYDŁO Andrzej	Kraków	 POL		69	DNS			
	399	SOŁTYS Marta	Kraków	 POL		73	DNS			
	405	GÓRECKI Mikołaj	Kraków	 POL	Nauka Biega	78	DNS			
	406	GORAJ Ireneusz	Kraków	 POL		65	DNS			
	414	BARANEK Wojciech	Przegonia	 POL		87	DNS			0:15:45 / 266

(*)- Czas netto dla pierwszych 50-ciu na mecie / Nettime for first 50 on finish line

Klasyfikacja wg czasów netto (poza 50-cioma pierwszymi na mecie).

Msc Rank	Nr Bib	Nazwisko i imię Name	Miejscowość City	Kraj Nat.	Druż / Klub Team / Club	R-k Klasyfikacje YoBRanks	Czas Time	Tempo m/km	diff Net	Check points
	438	URBANIAK Pola	Krzywaczka	 POL	Mam Tę Moc!	10	DNS			
	463	BĘTKOWSKI Tomasz	Raciechowice	 POL	Rozbiegane Dobczyce	04	DNS			
	1012	RÓŻYCKA Agnieszka	Kraków	 POL	Nauka Biega	72	DNS			
	1283	JOHNSTON Andrew		 POL			DNS			
	10818	NIESZKOWIECKI Dominik	Wieliczka	 POL	Uks Lider Siercza	95	DNS			
	10819	MOREK Michał		 POL		00	DNS			
	10820	TRZECIECKA Jolanta	Kraków	 POL		97	DNS			
	10821	WOJCIECHOWSKA Małgorzata	Kraków	 POL	Nauka Biega	77	DNS			

Zgłoszonych:	531	Odebrało nr.:	385	Wystartowało:	379	Ukończyło:	376
--------------	-----	---------------	-----	---------------	-----	------------	-----

(*)- Czas netto dla pierwszych 50-ciu na mecie / Nettime for first 50 on finish line