



Chojnik Karkonoski Festiwal Biegowy 2017

WYNIKI ZAWODÓW / RESULTS LIST

Półmaraton Chojnik

Organizator: Fundacja Profit Maraton

Data: 27 maja 2017 r.

Miejsce: Jelenia Góra Sobieszów

Dystans: 28 km

Klasyfikacja wg czasów netto (poza 50-cioma pierwszymi na mecie).

Msc Rank	Nr Bib	Nazwisko i imię Name	Miejscowość City	Kraj Nat.	Druż / Klub Team / Club	R-k Klasyfikacje YoBRanks	Czas Time	Real (*) Time	Tempo m/km	diff Net	Check points				
											93/5	14/10 km	36/32 km	52 km	68 km
1	467	JANATA Milan	Stračov	CZE	Salming/run4fun	85M30/1 M / 1	02:18:43	02:18:40	04.57	+0:00:00	0:26:49 / 1	0:58:15 / 1			
2	499	BEDNAREK Adrian	Bydgoszcz	POL	Kuchniaisport.pl	90M20/1 M / 2	02:39:29	02:39:26	05.41	+0:20:46	0:28:21 / 2	1:04:25 / 2			
3	473	JOCHYMEK Piotr	Lubawka	POL	Wyszędzidzdomu.pl	86M30/2 M / 3	02:41:19	02:41:16	05.45	+0:22:36	0:31:11 / 3	1:09:27 / 3			
4	734	BONIEC Radosław	Żary	POL		91M20/2 M / 4	02:41:36	02:41:32	05.46	+0:22:52	0:31:31 / 5	1:10:13 / 4			
5	787	OSKWAREK Piotr	Trzebnia	POL	Łączka Team Legnica	87M30/3 M / 5	02:50:34	02:50:27	06.05	+0:31:50	0:32:23 / 6	1:13:16 / 6			
6	454	LUCZKO Grzegorz	Ponań	POL	Natural Born Runners Team	85M30/4 M / 6	02:52:49	02:52:43	06.10	+0:34:05	0:32:39 / 7	1:13:56 / 7			
7	582	KOLANKO Mateusz	Gliwice	POL	Kiss Or Kill	86M30/5 M / 7	02:54:02	02:53:28	06.11	+0:35:19	0:33:02 / 11	1:16:11 / 13			
8	630	SIWIK Dariusz	Małomice	POL	Drużyna Chrobrego	72M40/1 M / 8	02:54:21	02:54:18	06.13	+0:35:37	0:33:20 / 13	1:14:54 / 9			
9	556	JAROSZ Filip	Brzeg	POL	4 Binż Głogów	91M20/3 M / 9	02:56:20	02:56:00	06.17	+0:37:36	0:33:23 / 15	1:16:09 / 11			
10	771	PEKALA Krzysztof	Wrocław	POL		80M30/6 M / 10	02:56:55	02:56:49	06.18	+0:38:11	0:32:51 / 8	1:14:53 / 8			
11	598	KUCA Szymon	Złotoryja	POL	Olaws Złotoryja	85M30/7 M / 11	02:58:16	02:58:12	06.21	+0:39:33	0:33:01 / 10	1:17:49 / 17			
12	525	MAJER Piotr	Poznań	POL	Mitotoyo Azs Wratislavia	78M30/8 M / 12	02:59:58	02:59:46	06.25	+0:41:14	0:34:48 / 28	1:16:49 / 16			
13	458	WASIK Robert	Wrocław	POL		82M30/9 M / 13	03:01:13	03:01:05	06.28	+0:42:30	0:33:34 / 19	1:16:10 / 12			
14	717	MACHALSKI Sebastian	Strzelin	POL		75M40/2 M / 14	03:01:43	03:01:35	06.29	+0:42:59	0:32:59 / 9	1:15:18 / 10			
15	506	ZAKRZEWSKI Aleksander	Zgorzelec	POL	Zuzanna Team	70M40/3 M / 15	03:01:56	03:01:53	06.29	+0:43:13	0:31:24 / 4	1:10:14 / 5			
16	736	JANIK Paulina	Jelenia Góra	POL	Karkonosz Running Team	85K30/1 K / 1	03:02:34	03:02:30	06.31	+0:43:50	0:33:33 / 18	1:18:15 / 19			
17	498	KRZYWICKI Stefan kamil	Wrocław	POL		78M30/10 M / 16	03:03:07	03:03:03	06.32	+0:44:23	0:35:42 / 34	1:21:02 / 34			
18	731	RYCZKOWSKI Daniel	Karpacz	POL	Karpacz Sport	82M30/11 M / 17	03:03:44	03:03:41	06.33	+0:45:01	0:33:28 / 16	1:19:55 / 26			
19	1159	POMARAŃSKA Justyna	Karpacz	POL	Go4life	86K30/2 K / 2	03:04:18	03:04:11	06.34	+0:45:35	0:35:08 / 30	1:20:47 / 32			
20	752	MUSIAŁ Mateusz	Oleśnica	POL	Oleśnicka Grupa Triathlonowa	86M30/12 M / 18	03:04:22	03:04:01	06.34	+0:45:38	0:33:46 / 23	1:18:28 / 21			
21	703	WOJCIECHOWSKI Wojtek	Gliwice	POL	Fotokultura	71M40/4 M / 19	03:05:06	03:04:56	06.36	+0:46:22	0:35:57 / 36	1:19:33 / 24			
22	711	LUBAŃSKI Robert	Bukowice	POL		66M50/1 M / 20	03:05:53	03:05:48	06.38	+0:47:10	0:33:32 / 17	1:16:40 / 15			
23	562	KORPAL Agnieszka	Poznań	POL	Poco Loco Adventure Team	87K30/3 K / 3	03:07:02	03:06:56	06.40	+0:48:19	0:35:00 / 29	1:20:40 / 31			
24	468	PODKAŃSKI Bartosz	Jelenia Góra	POL	Fundacja Przejście Kotliny	81M30/13 M / 21	03:09:29	03:09:24	06.45	+0:50:46	0:33:18 / 12	1:16:39 / 14			
25	720	GRZYWACZEWSKA Justyna	Lublin	POL	City Trail Team	86K20/1 K / 4	03:10:29	03:10:26	06.48	+0:51:46	0:33:40 / 20	1:20:36 / 29			
26	680	KOWALIK Ewelina	Świebodzin	POL	Fizjologacze Szczecin	91K20/2 K / 5	03:10:43	03:10:39	06.48	+0:51:59	0:35:40 / 33	1:24:28 / 44			
27	453	KMBORT Piotr	Karpacz	POL	Gopr Karkonosze, Karpacz Sport	79M30/14 M / 22	03:12:15	03:12:09	06.51	+0:53:31	0:36:27 / 41	1:21:59 / 37			

(*)- Czas netto dla pierwszych 50-ciu na mecie / Nettime for first 50 on finish line

Klasyfikacja wg czasów netto (poza 50-cioma pierwszymi na mecie).

Msc Rank	Nr Bib	Nazwisko i imię Name	Miejscowość City	Kraj Nat.	Druż / Klub Team / Club	R-k Klasyfikacje YoBRanks	Czas Time	Real (*) Time	Tempo m/km	diff Net	Check points
28	493	SZCZERBAKOWICZ Kamil	Bledzew	POL		89M20/4 M / 23	03:13:16	03:13:11	06.53	+0:54:32	0:33:42 / 22 1:18:59 / 23
29	496	WITKOWSKI Tomasz	Żary	POL	Żary Runners Team	73M40/5 M / 24	03:15:05	03:14:58	06.57	+0:56:21	0:33:40 / 21 1:18:52 / 22
30	728	PIETRZAK Jacek	Łódź	POL		74M40/6 M / 25	03:15:10	03:15:05	06.58	+0:56:26	0:36:04 / 38 1:20:51 / 33
31	557	CIECHANOWSKI Bartłomiej	Milicz	POL	Running Team Milicz	70M40/7 M / 26	03:15:50	03:15:43	06.59	+0:57:07	0:36:32 / 45 1:21:34 / 36
32	657	THIER Dominik	Warszawa	POL	Ks Kandahar	70M30/15 M / 27	03:15:54	03:15:44	06.59	+0:57:10	0:36:28 / 43 1:20:35 / 28
33	536	SZUBERT Przemysław	Lubochnia	POL	Tylowice Lubochnia	77M40/8 M / 28	03:17:40	03:17:10	07.02	+0:58:57	0:39:09 / 69 1:26:29 / 53
34	563	MIECHUR Bogumił	Jelenia Góra	POL	Runextreme Stoor	80M30/16 M / 29	03:18:55	03:18:44	07.05	+1:00:12	0:34:30 / 27 1:20:10 / 27
35	721	MAJCHRZAK Bartosz	Poznań	POL	Pko Bank Polski	85M30/17 M / 30	03:19:16	03:19:09	07.06	+1:00:32	0:35:40 / 32 1:17:58 / 18
36	742	OLKIS Rafał	Wrocław	POL	Przebiega.pl	81M30/18 M / 31	03:19:17	03:19:11	07.06	+1:00:33	0:34:01 / 25 1:20:36 / 30
37	463	SIWKA Mariusz	Jelenia Góra	POL	Jelenia Góra	59M50/2 M / 32	03:20:24	03:20:12	07.09	+1:01:40	0:37:10 / 55 1:23:02 / 40
38	464	LUŻNIAK Wojciech	Poznań	POL	Poco Loco Adventure Team	84M30/19 M / 33	03:20:32	03:20:22	07.09	+1:01:48	0:36:35 / 46 1:25:00 / 47
39	585	LESZCZYŃSKI Michał	Deszczno	POL	-syberian Husky Team	70M30/20 M / 34	03:21:51	03:21:41	07.12	+1:03:07	0:33:22 / 14 1:21:06 / 35
40	759	GARCZYK Rafał	Koziegłowy	POL		82M30/21 M / 35	03:22:14	03:22:02	07.12	+1:03:31	0:36:50 / 49 1:22:58 / 38
41	799	BALCERZAK Tomasz	Konarzewo	POL	Paszczaki 3	74M40/9 M / 36	03:24:53	03:24:32	07.18	+1:06:09	0:40:21 / 89 1:24:28 / 45
42	683	MUCHA Piotr	Szczecin	POL	Fizjobiegacze Szczecin	79M30/22 M / 37	03:25:09	03:25:01	07.19	+1:06:26	0:36:50 / 51 1:25:44 / 49
43	681	LACKORZYŃSKA Alicja	Busko Zdroj	POL	Fizjobiegacze Szczecin	89K20/3 K / 6	03:26:16	03:26:08	07.21	+1:07:32	0:36:37 / 47 1:25:48 / 51
44	689	RUTKOWSKI Krzysztof	Szczecin	POL	Fizjobiegacze Szczecin	85M30/23 M / 38	03:26:18	03:26:10	07.21	+1:07:34	0:36:32 / 44 1:25:47 / 50
45	779	LEŃ Grzegorz	Żary	POL	Żary Runners Team	70M40/10 M / 39	03:26:55	03:26:45	07.23	+1:08:11	0:36:50 / 50 1:26:51 / 57
46	795	TROCKI Michał	Piastów	POL	Łks Olymp Blonie	79M30/24 M / 40	03:27:02	03:26:54	07.23	+1:08:19	0:40:10 / 82 1:32:21 / 88
47	471	WOJCIK Jacek	Bytom	POL	Szombierki Runners	70M40/11 M / 41	03:27:21	03:27:16	07.24	+1:08:38	0:37:37 / 56 1:26:51 / 56
48	638	SZLACHCIKOWSKI Arkadiusz	Szprotawa	POL	Drużyna Chrobrego	85M30/25 M / 42	03:27:21	03:27:17	07.24	+1:08:38	0:36:20 / 40 1:24:08 / 42
49	777	WYPYCH Dorota	Kostrzyca	POL	Zabiegani.com.pl	83K30/4 K / 7	03:28:36	03:28:32	07.26	+1:09:52	0:37:06 / 54 1:27:43 / 62
50	616	DŁUŻNIEWSKI Piotr	Wrocław	POL		83M30/26 M / 43	03:29:00	03:28:43	07.27	+1:10:16	0:37:00 / 52 1:24:11 / 43
51	785	MATYŚKIEWICZ Mateusz	Jelenia Góra	POL		80M30/27 M / 44	03:29:37	07.29	+1:10:53	0:40:01 / 80 1:29:49 / 74	
52	538	ŚWIERK Przemysław	Świebodzin	POL	Ultra Diabły Team Lubrza	77M40/12 M / 45	03:30:23	07.30	+1:11:39	0:33:58 / 24 1:19:35 / 25	
53	767	KUŹMIAK Stanisław	Żary	POL	Żary Runners Team	79M30/28 M / 46	03:31:00	07.32	+1:12:17	0:36:42 / 48 1:27:58 / 63	
54	459	NADOLNA Ewa	Poznań	POL	Poco Loco Adventure Team	85K30/5 K / 8	03:31:45	07.33	+1:13:02	0:39:20 / 72 1:29:13 / 71	
55	697	JĘDRZEJCZYK Łukasz	Zielona Góra	POL		85M30/29 M / 47	03:33:02	07.36	+1:14:19	0:36:28 / 42 1:28:04 / 64	
56	548	DZIUBA Emilian	Mikołów	POL	Sts Biegaton Mikołów	73M40/13 M / 48	03:33:22	07.37	+1:14:38	0:38:07 / 59 1:26:41 / 54	
57	573	JARUZEL Ewa	Stargard	POL		70K40/1 K / 9	03:34:49	07.40	+1:16:06	0:37:49 / 57 1:27:37 / 61	
58	780	BRZAŃKALSKI Krzysiek	Plock	POL		91M20/5 M / 49	03:35:00	07.40	+1:16:16	0:42:51 / 132 1:35:54 / 114	
59	629	RASZTUBOWICZ Daniel	Toruń	POL	Podgórz Toruń	75M40/14 M / 50	03:35:04	07.40	+1:16:20	0:40:54 / 99 1:28:34 / 67	
60	591	SCHRODER Patryk	Zielona Góra	POL		70M30/30 M / 51	03:35:11	07.41	+1:16:27	0:41:55 / 108 1:30:34 / 77	
61	706	BRYKCYŃSKI Błażej	Szczecin	POL	Fizjobiegacze Szczecin	77M40/15 M / 52	03:36:35	07.44	+1:17:52	0:37:04 / 53 1:24:38 / 46	
62	543	ZERZUT Jarosław	Szczecin	POL	Puszczuk Bukowy	60M40/16 M / 53	03:36:37	07.44	+1:17:54	0:40:37 / 97 1:31:39 / 85	
63	725	KARASIAK Piotr	Wrocław	POL	Dolby	85M30/31 M / 54	03:37:31	07.46	+1:18:48	0:39:26 / 73 1:29:08 / 70	
64	607	MAŚLANKA Andrzej	Kłodzko	POL	Mvj Medyczny	82M30/32 M / 55	03:38:19	07.47	+1:19:35	0:38:55 / 65 1:26:56 / 58	
65	460	TUCHOŁKA Marta	Krobia	POL	Poco Loco Adventure Team	85K30/6 K / 10	03:38:57	07.49	+1:20:13	0:39:41 / 77 1:31:09 / 83	

(*)- Czas netto dla pierwszych 50-ci na mecie / Nettime for first 50 on finish line

Klasyfikacja wg czasów netto (poza 50-cioma pierwszymi na mecie).

Msc Rank	Nr Bib	Nazwisko i imię Name	Miejscowość City	Kraj Nat.	Druż / Klub Team / Club	R-k Klasyfikacje YoBRanks	Czas Time	Tempo m/km	diff Net	Check points
66	501	KASZKOWIAK Bogumił	Wronki	POL	Wronki	7M30/33 M / 56	03:39:29	07.50	+1:20:45	0:42:19 / 116 1:36:27 / 120
67	691	GRAMZA Katarzyna	Rawicz	POL	Euforiabiegacza Team	8K30/7 K / 11	03:39:37	07.50	+1:20:54	0:42:50 / 129 1:34:51 / 106
68	650	WIŚNIEWSKI Mariusz	Sopot	POL	18bdp	8M30/34 M / 57	03:39:40	07.50	+1:20:56	0:42:50 / 131 1:34:59 / 108
69	761	HULL Paweł	Lwówek Śląski	POL	Mersey Triathlon Club	8M30/35 M / 58	03:39:45	07.50	+1:21:01	0:38:33 / 61 1:23:26 / 41
70	655	BRZAŃKAŁA Katarzyna	Wrocław	POL		9K20/4 K / 12	03:39:50	07.51	+1:21:06	0:39:58 / 79 1:34:58 / 107
71	597	KRZEWIŃSKI Marek	Ogrodzisko	POL	Biegająca Kasta Miedziewego Miasta	8M30/36 M / 59	03:39:52	07.51	+1:21:08	0:40:13 / 86 1:27:19 / 60
72	494	NIEMIRO Paweł	Police	POL	Jagodowo-kalinowy Team	8M30/37 M / 60	03:40:33	07.52	+1:21:49	0:39:00 / 66 1:29:44 / 72
73	564	NIEWIEJSKI Przemysław	Milicz	POL	Running Team Milicz	8M30/38 M / 61	03:40:43	07.52	+1:21:59	0:39:16 / 71 1:26:17 / 52
74	512	DOMAGAŁA Grażyna	Wrocław	POL	Night Runners Wrocław	8K30/8 K / 13	03:41:17	07.54	+1:22:34	0:40:16 / 88 1:32:00 / 87
75	713	PARA Przemysław	Leszno	POL	Lesz No Limits Runners	8M30/39 M / 62	03:41:36	07.54	+1:22:53	0:36:20 / 39 1:26:43 / 55
76	601	MASALSKA-PAWLAK Agata	Radwanice	POL		8K30/9 K / 14	03:41:47	07.55	+1:23:03	0:42:59 / 136 1:38:14 / 129
77	500	MAZUR Anna	Lubań	POL	Get Run	8K30/10 K / 15	03:42:15	07.56	+1:23:32	0:40:33 / 94 1:33:34 / 99
78	743	STRASZKO Monika	Wrocław	POL	-	7K30/11 K / 16	03:42:26	07.56	+1:23:42	0:43:42 / 151 1:36:53 / 125
79	788	TARASZKA Damian	Zielona Góra	POL	Bractwo Biegaczy Zielona Góra	7M40/17 M / 63	03:42:41	07.57	+1:23:58	0:35:59 / 37 1:28:10 / 65
80	696	STOPYRA Grzegorz	Warszawa	POL		7M30/40 M / 64	03:43:17	07.58	+1:24:33	0:38:33 / 62 1:30:03 / 75
81	502	FRĘŚKO Mirosław	Poznań	POL		7M40/18 M / 65	03:43:21	07.58	+1:24:38	0:42:04 / 113 1:32:56 / 93
82	642	DUKSTA Julius	Vilnius	LTU	Neko Trail Runners	8M30/41 M / 66	03:43:22	07.58	+1:24:38	0:41:16 / 103 1:30:52 / 78
83	726	NOWAKOWSKI Bogdan	Świebodzin	POL	Świebodzińska Grupa Biegowa	6M50/3 M / 67	03:43:24	07.58	+1:24:41	0:37:52 / 58 1:30:53 / 79
84	509	BEDNARCZYK Bogdan	Wrocław	POL	Pro-run Wrocław	6M50/4 M / 68	03:43:57	07.59	+1:25:14	0:40:15 / 87 1:31:59 / 86
85	507	MANTHAJ Jarosław	Jelenia Góra	POL	Private	6M50/5 M / 69	03:44:18	08.00	+1:25:34	0:35:36 / 31 1:22:59 / 39
86	606	KULIBERDA Marcin	Wrocław	POL		8M30/42 M / 70	03:46:13	08.04	+1:27:30	0:38:45 / 63 1:27:00 / 59
87	774	SZYMCZYK Michał	Szprotawa	POL		7M40/19 M / 71	03:47:17	08.07	+1:28:34	0:39:12 / 70 1:31:23 / 84
88	623	ZALESKI Artur	Jelenia Góra	POL		7M40/20 M / 72	03:47:40	08.07	+1:28:57	0:41:05 / 101 1:31:09 / 82
89	533	POTURALSKA Agata	Poznań	POL	Moodbox Team	8K30/12 K / 17	03:47:47	08.08	+1:29:04	0:38:30 / 60 1:30:22 / 76
90	461	KITA Daria	Jelenia Góra 14	POL	Zabiegani	8K20/5 K / 18	03:47:51	08.08	+1:29:08	0:42:35 / 123 1:39:40 / 147
91	712	OWCZAREK Jacek	Oleśnica	POL	Oleśnicka Grupa Triathlonowa	8M30/43 M / 73	03:48:20	08.09	+1:29:36	0:38:54 / 64 1:29:44 / 73
92	708	DLUBAŁA Marek	Szklary Górne	POL	Msport Rcs Team Lubin	8M30/44 M / 74	03:48:25	08.09	+1:29:42	0:35:47 / 35 1:25:21 / 48
93	626	BANDUROWSKA Agnieszka	Nowa Sól	POL	Kb Spoceni Nowa Sól	7K40/2 K / 19	03:49:00	08.10	+1:30:16	0:43:30 / 144 1:37:03 / 127
94	670	EMILIANÓW Agnieszka	Zielona Góra	POL		8K30/13 K / 20	03:49:01	08.10	+1:30:17	0:39:40 / 76 1:32:38 / 92
95	727	ORDYNEC Sławomir	Świdnica	POL		9M20/6 M / 75	03:49:03	08.10	+1:30:20	0:40:12 / 83 1:31:01 / 80
96	503	ODRZYWÓŁ VEL NAWENTURA Wojciech	Łódź	POL	Łódź Kocha Sport	8M30/45 M / 76	03:50:38	08.14	+1:31:54	0:39:07 / 68 1:32:24 / 89
97	784	KUZERA Przemysław	Pakość	POL		7M30/46 M / 77	03:50:58	08.14	+1:32:14	0:40:31 / 93 1:33:28 / 98
98	537	SZWEDOWICZ Bartosz	Gorzów	POL		7M40/21 M / 78	03:51:06	08.15	+1:32:22	0:42:50 / 130 1:33:38 / 101
99	515	JAKUBOWSKI Paweł	Gorzów	POL		7M40/22 M / 79	03:51:06	08.15	+1:32:23	0:42:33 / 122 1:33:38 / 100
100	469	GRZESZCZAK Joanna	Jelenia Góra	POL	Team Bieg Piastów	8K30/14 K / 21	03:51:24	08.15	+1:32:41	0:44:53 / 171 1:39:24 / 143
101	544	ADLER Łukasz	Wilkowice	POL	Leszno Limits Runners	8M30/47 M / 80	03:51:25	08.15	+1:32:42	0:44:16 / 163 1:42:02 / 167
102	484	KUNZE Michał	Granowiec	POL		8M30/48 M / 81	03:51:31	08.16	+1:32:48	0:47:21 / 204 1:38:16 / 132

(*)- Czas netto dla pierwszych 50-ciu na mecie / Nettime for first 50 on finish line

Klasyfikacja wg czasów netto (poza 50-cioma pierwszymi na mecie).

Msc Rank	Nr Bib	Nazwisko i imię Name	Miejscowość City	Kraj Nat.	Druż / Klub Team / Club	R-k Klasyfikacje YoBRanks	Czas Time	Tempo m/km	diff Net	Check points
103	760	GOŁUB Marcin	Warszawa		POL Nc+	8M20/7 M / 82	03:51:36	08.16	+1:32:52	0:42:06 / 114 1:38:23 / 136
104	483	CHUDZIK Kacper	Bełżyce		POL Wsowl	9M20/8 M / 83	03:51:51	08.16	+1:33:07	0:41:50 / 107 1:31:07 / 81
105	481	WAJZER Mariola	Jawor		POL	7K40/3 K / 22	03:52:44	08.18	+1:34:01	0:44:25 / 164 1:39:37 / 145
106	738	LYSIAK Sylwia	Miejska Górka -		POL Rozbiegany Rawicz	7K40/4 K / 23	03:52:51	08.18	+1:34:08	0:43:25 / 142 1:38:45 / 139
107	740	DOMAŃSKI Maciej	Oleśnica		POL Oleśnicka Grupa Triathlonowa	7M40/23 M / 84	03:52:58	08.19	+1:34:14	0:44:46 / 170 1:38:16 / 131
108	754	UCHAŃSKI Jarek	Gorzów		POL Wtórpol Gorzów	7M40/24 M / 85	03:53:08	08.19	+1:34:25	0:39:29 / 74 1:32:28 / 90
109	704	WYGRALAK Piotr	Poznań		POL Drużyna Szpiku	8M30/49 M / 86	03:53:30	08.20	+1:34:47	0:39:06 / 67 1:28:40 / 69
110	707	CHAMOT Marcin	Kamienna Góra		POL	8M30/50 M / 87	03:53:58	08.21	+1:35:14	0:40:13 / 85 1:33:18 / 96
111	579	SZMECHTIG-GAUDEN Ewa	Toruń		POL Podgórz Toruń	7K40/5 K / 24	03:55:17	08.24	+1:36:33	0:40:37 / 96 1:28:35 / 68
112	757	DZIDEK Marcin	Jaworzyna Śląska		POL Mk Team	6M40/25 M / 88	03:56:25	08.26	+1:37:42	0:43:56 / 155 1:40:18 / 152
113	504	KANIEWSKI Jacek	Zielona Góra		POL Diversey Team	7M30/51 M / 89	03:57:18	08.28	+1:38:35	0:42:23 / 119 1:36:49 / 124
114	595	DOMINIAK Marcin	Tarnawa		POL Psia Edukacja	7M40/26 M / 90	03:57:20	08.28	+1:38:36	0:40:10 / 81 1:32:34 / 91
115	593	BARANOWSKI Michał	Zgierz		POL	8M30/52 M / 91	03:57:29	08.28	+1:38:46	0:42:48 / 127 1:34:39 / 105
116	455	KLEIST Tomek	Kłodawa		POL	7M40/27 M / 92	03:57:34	08.29	+1:38:50	0:39:39 / 75 1:35:35 / 110
117	710	KRUPIANIK Tomasz	Wrocław		POL	8M30/53 M / 93	03:58:06	08.30	+1:39:22	0:43:49 / 154 1:40:18 / 153
118	716	ŁOPACZYK Magdalena	Leszno		POL	8K30/15 K / 25	03:58:32	08.31	+1:39:48	0:46:11 / 187 1:45:46 / 194
119	577	NIEKRASZ Justyna	Świdnica		POL	7K40/6 K / 26	03:58:42	08.31	+1:39:59	0:45:53 / 183 1:47:39 / 206
120	633	JAWORSKI Jakub	Deszczno		POL Syberian Husky Team	9M20/9 M / 94	03:59:14	08.32	+1:40:31	0:43:57 / 156 1:36:44 / 122
121	605	CHABKO Jacek	Wrocław		POL 2. Wojskowy Oddział Gospodarczy	6M40/28 M / 95	03:59:19	08.32	+1:40:36	0:40:41 / 98 1:33:26 / 97
122	778	MLYNARCZYK Krzysztof	Szczecin		POL Fizjobiegacze Szczecin	7M40/29 M / 96	03:59:51	08.33	+1:41:08	0:42:54 / 133 1:40:41 / 158
123	627	KUC Patryk	Szprotawa		POL	9M20/10 M / 97	04:00:01	08.34	+1:41:18	0:40:30 / 92 1:34:35 / 104
124	584	KURZAWSKI Michał	Wrocław		POL Szybki Kurz	8M30/54 M / 98	04:00:08	08.34	+1:41:25	0:42:48 / 126 1:36:05 / 116
125	505	BORUCKI Rafał	Chojnów		POL	7M40/30 M / 99	04:00:30	08.35	+1:41:47	0:43:44 / 152 1:36:10 / 117
126	553	KIELEK Jakub	Kolobrzeg		POL	9M20/11 M / 100	04:01:04	08.36	+1:42:21	0:42:00 / 111 1:35:43 / 112
127	733	SAZONOVA Anna	Prague		CZE	8K30/16 K / 27	04:01:15	08.36	+1:42:31	0:44:28 / 166 1:39:53 / 149
128	674	GUSIN Paweł	Wrocław		POL Ads/cft	6M50/6 M / 101	04:01:29	08.37	+1:42:46	0:42:22 / 118 1:36:57 / 126
129	722	BAŁENKOWSKA Elwira	Świebodzin		POL Świebodzińska Grupa Biegowa	7K30/17 K / 28	04:01:32	08.37	+1:42:49	0:41:39 / 104 1:35:39 / 111
130	700	MROCZEK Marta	Siedlce		POL Ultra Diabły Team Lubrza	7K40/7 K / 29	04:01:34	08.37	+1:42:50	0:43:33 / 146 1:43:42 / 177
131	723	BAŁENKOWSKI Marcin	Świebodzin		POL Świebodzińska Grupa Biegowa	7M30/55 M / 102	04:01:36	08.37	+1:42:52	0:41:42 / 105 1:35:45 / 113
132	520	KLUZA-HOWIL Lila	Gryfino		POL Www.biegoweKaizen.pl	7K40/8 K / 30	04:01:58	08.38	+1:43:14	0:44:57 / 172 1:39:44 / 148
133	695	GLUSZYK Joanna	Szczecin		POL Fizjobiegacze Szczecin	7K40/9 K / 31	04:02:01	08.38	+1:43:17	0:42:26 / 120 1:38:22 / 135
134	618	JUSZCZAK Zbigniew	Opatówek		POL Niezrzeszony	6M50/7 M / 103	04:02:07	08.38	+1:43:23	0:45:56 / 184 1:42:29 / 168
135	602	ZAJĄCZKOWSKI Piotr	Gorzów		POL -syberian Husky Team	7M40/31 M / 104	04:02:14	08.39	+1:43:31	0:39:56 / 78 1:33:13 / 95
136	653	BOĆKO Ewa	Trzebnica		POL	8K30/18 K / 32	04:02:33	08.39	+1:43:50	0:41:01 / 100 1:40:27 / 155
137	479	HAŁADEWICZ Anna	Stanowice		POL Karkonosz Running Team	7K40/10 K / 33	04:03:04	08.40	+1:44:21	0:42:48 / 128 1:36:45 / 123
138	666	BUDNICKA Anna	Warszawa		POL Ultra Srułtra Team	8K30/19 K / 34	04:03:11	08.41	+1:44:27	0:43:39 / 150 1:38:24 / 137
139	497	MACKIEWICZ Fabian	Świebodzin		POL	7M40/32 M / 105	04:03:39	08.42	+1:44:55	0:42:59 / 137 1:40:41 / 157
140	682	MACKIEWICZ Katarzyna	Świebodzin		POL Ultra Diabły Team Lubrza	7K40/11 K / 35	04:03:42	08.42	+1:44:59	0:43:07 / 138 1:40:42 / 159

(*)- Czas netto dla pierwszych 50-ciu na mecie / Nettime for first 50 on finish line

Klasyfikacja wg czasów netto (poza 50-cioma pierwszymi na mecie).

Msc Rank	Nr Bib	Nazwisko i imię Name	Miejscowość City	Kraj Nat.	Druż / Klub Team / Club	R-k Klasyfikacje YoBRanks	Czas Time	Tempo m/km	diff Net	Check points
141	783	GRUDZIŃSKA Gosia	Zielona Góra	POL		8K30/20 K / 36	04:03:56	08.42	+1:45:13	0:44:14 / 162 1:44:50 / 186
142	578	SOLTYS Patryk	Warszawa	POL		9M20/12 M / 106	04:03:57	08.42	+1:45:13	0:44:08 / 157 1:44:50 / 184
143	492	GAŚIOREK Michał	Sulechów	POL	Sulechów Runners	9M20/13 M / 107	04:04:04	08.43	+1:45:21	0:45:52 / 181 1:42:46 / 170
144	513	LAPCZYŃSKA Magdalena	Jelenia Góra	POL	Karpacz Sport	7K40/12 K / 37	04:04:24	08.43	+1:45:40	0:42:15 / 115 1:38:35 / 138
145	532	RATAJ Zuzanna	Poznań	POL	Kobietybiegaja.pl / Polonia Bydgoszcz Sla	8K30/21 K / 38	04:05:02	08.45	+1:46:18	0:41:57 / 109 1:41:05 / 163
146	735	GABRYEL Krzysztof	Szczecin	POL	Fizjobiegacze Szczecin	7M40/33 M / 108	04:05:30	08.46	+1:46:46	0:47:40 / 208 1:46:11 / 198
147	1169	HAC Dariusz	Polkowice	POL		6M50/8 M / 109	04:06:19	08.47	+1:47:36	0:44:09 / 159 1:39:23 / 142
148	782	EFINOWICZ Tomasz	Kalisz	POL	Uks Running Team	7M40/34 M / 110	04:06:20	08.47	+1:47:37	0:40:22 / 90 1:33:55 / 103
149	792	ZIEMKIEWICZ Jarosław	Rudna	POL	Uks Running Team	7M40/35 M / 111	04:06:21	08.47	+1:47:38	0:40:27 / 91 1:33:55 / 102
150	615	BURANT Agnieszka	Poznań	POL		8K30/22 K / 39	04:06:23	08.47	+1:47:40	0:44:26 / 165 1:41:01 / 161
151	1184	TOPOLEWSKI Tomasz	Myslakowice	POL		9M20/14 M / 112	04:06:37	08.48	+1:47:54	0:42:20 / 117 1:36:01 / 115
152	611	TYRPA Jarosław	Chocznią	POL	Biegim Po Piwo Piwoteka Łódź	7M40/36 M / 113	04:06:58	08.49	+1:48:14	0:42:43 / 124 1:37:13 / 128
153	631	HARENDARZ Zbigniew	Obora	POL	Msport Team	6M40/37 M / 114	04:06:59	08.49	+1:48:15	0:43:13 / 139 1:36:17 / 118
154	632	JANUCHTA Przemysław	Lubin	POL	Msport Team	7M40/38 M / 115	04:06:59	08.49	+1:48:16	0:43:21 / 141 1:36:17 / 119
155	452	ZAWADZKI Łukasz		POL		M / 116	04:07:14	08.49	+1:48:31	0:41:46 / 106 1:36:38 / 121
156	480	BABRAUSKAITE Patrycja		POL		9K20/6 K / 40	04:07:21	08.50	+1:48:37	0:43:28 / 143 1:40:11 / 151
157	457	JURKOWLANIEC Rafał	Wrocław	POL	-	6M50/9 M / 117	04:08:01	08.51	+1:49:18	0:41:59 / 110 1:33:01 / 94
158	466	SZYLAR Sylwester	Czernica	POL	4 Kreski	7M40/39 M / 118	04:08:59	08.53	+1:50:15	0:44:34 / 167 1:39:27 / 144
159	714	GRUPA Dagmara	Świdnica	POL	Zielona Góra	8K30/23 K / 41	04:09:21	08.54	+1:50:37	0:42:04 / 112 1:40:07 / 150
160	613	LESZCZYŃSKI Wacław	Świebodzice	POL		6M50/10 M / 119	04:09:41	08.55	+1:50:58	0:43:38 / 149 1:40:31 / 156
161	768	ŁABĘDZKI Michał	Sulechów	POL	Sulechów Runners	9M20/15 M / 120	04:10:45	08.57	+1:52:02	0:45:50 / 179 1:42:45 / 169
162	565	POLIWKA Adam	Rudna	POL		8M20/16 M / 121	04:10:59	08.57	+1:52:16	0:44:13 / 160 1:41:22 / 164
163	764	JEDNORÓG Joanna	Długoleka	POL	Karkonosz Running Team	7K30/24 K / 42	04:11:00	08.57	+1:52:16	0:41:13 / 102 1:44:53 / 187
164	599	LEWANDOWSKA Anna	Mysiadło	POL	Biegowarodzina	8K30/25 K / 43	04:11:13	08.58	+1:52:30	0:46:26 / 190 1:44:50 / 185
165	730	ROZBICKI Grzegorz	Poznań	POL	Niedospani Ojcowie	8M30/56 M / 122	04:11:18	08.58	+1:52:35	0:46:01 / 186 1:46:49 / 203
166	669	ELEROWSKI Krzysztof	Szczecin	POL	Fizjobiegacze Szczecin	6M50/11 M / 123	04:12:31	09.01	+1:53:48	0:47:43 / 209 1:46:11 / 199
167	592	ANDRZEJEWICZ Paweł	Żary	POL	Żary Runners Team	7M30/57 M / 124	04:12:33	09.01	+1:53:49	0:43:37 / 147 1:39:02 / 140
168	664	SWOROBOWICZ Paweł	Szczecin	POL	Fizjobiegacze Szczecin	8M30/58 M / 125	04:12:37	09.01	+1:53:53	0:40:35 / 95 1:35:15 / 109
169	672	GRUDZIECKI Piotr	Szczecin	POL	Fizjobiegacze Szczecin	7M40/40 M / 126	04:12:39	09.01	+1:53:56	0:47:49 / 210 1:46:19 / 200
170	729	POŁCZYŃSKI Jędrzej	Przeźmierowo	POL	Smile :)	8M30/59 M / 127	04:12:45	09.01	+1:54:01	0:45:52 / 182 1:45:02 / 190
171	715	KOZŁOWSKA Iwona	Leszno	POL		7K40/13 K / 44	04:13:09	09.02	+1:54:26	0:46:49 / 197 1:45:11 / 191
172	508	ZDYB Grzegorz	Leśniów Wielki	POL	44 Wojskowy Oddział Gospodarczy	7M40/41 M / 128	04:13:34	09.03	+1:54:51	0:43:21 / 140 1:39:37 / 146
173	470	KĘDZIERSKI Tomasz	Wrocław	POL		8M30/60 M / 129	04:15:40	09.07	+1:56:56	0:42:57 / 134 1:38:16 / 133
174	534	KORKIS Carmen	Wrocław	POL		9K20/7 K / 45	04:15:46	09.08	+1:57:03	0:50:04 / 230 1:47:54 / 207
175	519	KĘSY Krystian	Sieraków	POL	Mrs96	8M20/17 M / 130	04:17:09	09.11	+1:58:26	0:48:23 / 213 1:46:02 / 197
176	552	GURBIEL Tomasz	Gdynia	POL	One Man Team	8M30/61 M / 131	04:18:11	09.13	+1:59:27	0:44:08 / 158 1:41:01 / 162
177	652	MACIEJEC Dorota	Warszawa	POL	Nintu	7K40/14 K / 46	04:18:20	09.13	+1:59:37	0:47:15 / 203 1:49:50 / 214
178	719	STOKŁOSA Michał	Żywiec	POL	Capgemini	8M20/18 M / 132	04:18:22	09.13	+1:59:39	0:45:27 / 174 1:44:31 / 180

(*)- Czas netto dla pierwszych 50-ciu na mecie / Nettime for first 50 on finish line

Klasyfikacja wg czasów netto (poza 50-cioma pierwszymi na mecie).

Msc Rank	Nr Bib	Nazwisko i imię Name	Miejscowość City	Kraj Nat.	Druż / Klub Team / Club	R-k Klasyfikacje YoBRanks	Czas Time	Tempo m/km	diff Net	Check points
179	583	BŁOCH Paweł	Śrem	POL	Runner's Power	83M30/62 M / 133	04:18:34	09.14	+1:59:51	0:46:00 / 185 1:45:00 / 189
180	491	KOSZAREK Andrzej	Poznań	POL	Zabiegane Śrepole	72M40/42 M / 134	04:18:48	09.14	+2:00:05	0:48:15 / 212 1:50:10 / 218
181	702	SZYCMAN Leszek	Warszawa	POL	Klub Biegacza Kp	78M30/63 M / 135	04:19:03	09.15	+2:00:19	0:46:22 / 189 1:44:34 / 183
182	576	MĄSLANKIEWICZ Katarzyna	Poznań	POL		73K40/15 K / 47	04:19:54	09.16	+2:01:10	0:45:42 / 176 1:41:39 / 166
183	527	MIODUSZEWSKI Artur	Bolesławiec	POL		74M40/43 M / 136	04:20:00	09.17	+2:01:17	0:43:38 / 148 1:38:16 / 130
184	488	MICHALSKA Edyta	Śrem	POL	Zabiegane Śrepole	82K30/26 K / 48	04:20:39	09.18	+2:01:55	0:47:07 / 201 1:50:21 / 219
185	775	TURSKI Paweł	Sulechów	POL	Wyzwanie90dni	9M20/19 M / 137	04:21:05	09.19	+2:02:21	0:45:51 / 180 1:42:49 / 171
186	559	KIELPIŃSKI Michał	Wronki	POL	Wronki	89M20/20 M / 138	04:21:27	09.20	+2:02:44	0:49:12 / 218 1:47:20 / 205
187	750	LECH Michał	Świebodzice	POL	Strzegomska Dwunastka	80M30/64 M / 139	04:21:37	09.20	+2:02:53	0:47:04 / 200 1:45:25 / 192
188	566	SŁOMKA Maciej	Wrocław	POL	Wkurw_team	83M30/65 M / 140	04:21:57	09.21	+2:03:13	0:46:33 / 193 1:44:09 / 178
189	560	KOŁODZIEJSKA Magdalena	Warszawa	POL		86K30/27 K / 49	04:22:29	09.22	+2:03:45	0:45:48 / 178 1:45:58 / 196
190	644	NIZIOLEK Aleksander	Kiekrz	POL	Kiekrzrun	72M40/44 M / 141	04:23:18	09.24	+2:04:35	0:45:45 / 177 1:44:33 / 182
191	477	KOWNACKI Krzysztof	Poznań	POL	Power Couple	88M20/21 M / 142	04:23:30	09.24	+2:04:47	0:49:21 / 219 1:48:11 / 210
192	476	BOGUCKA Zuzia	Poznań	POL	Power Couple	90K20/8 K / 50	04:23:32	09.24	+2:04:48	0:49:22 / 220 1:48:15 / 211
193	687	PROMIRSKI Julian	Jelenia Góra	POL	Karkonoski Weteran	47M60/1 M / 143	04:24:06	09.25	+2:05:22	0:44:41 / 169 1:42:50 / 172
194	612	WAGNER Ewa	Wrocław	POL		87K30/28 K / 51	04:24:22	09.26	+2:05:38	0:47:35 / 207 1:50:37 / 221
195	588	NOWACZYK Michał	Poznań	POL	Gb Wielkopolscy Biegacze	79M30/66 M / 144	04:24:37	09.27	+2:05:54	0:50:42 / 238 1:50:31 / 220
196	590	PRZYBYŁKA Mateusz	Sępólno Krajeńskie	POL	Milks Krajna	89M20/22 M / 145	04:24:43	09.27	+2:05:59	0:43:32 / 145 1:43:13 / 174
197	786	MIKUTANIEC Sebastian	Warszawa	POL	Rk Athletics	77M40/45 M / 146	04:24:49	09.27	+2:06:06	0:50:38 / 237 1:50:50 / 222
198	766	KOZŁOWSKI Artur	Wałbrzych	POL		76M40/46 M / 147	04:25:06	09.28	+2:06:22	0:47:03 / 199 1:44:27 / 179
199	755	ZYWERT Mateusz	Skąpe	POL	----	87M30/67 M / 148	04:27:08	09.32	+2:08:24	0:46:34 / 194 1:54:46 / 233
200	751	CAL Piotr	Świebodzin	POL	Ultra Diabły Team Lubrza	69M40/47 M / 149	04:27:08	09.32	+2:08:25	0:46:36 / 195 1:54:47 / 234
201	489	KACZMAREK Joanna	Poznań	POL		86K20/9 K / 52	04:27:14	09.32	+2:08:31	0:46:27 / 191 1:44:31 / 181
202	478	SZMAGAJ Marcin	Stargard	POL		69M40/48 M / 150	04:28:45	09.35	+2:10:01	0:52:00 / 252 1:55:34 / 236
203	531	PYTLARZ Waldemar	Piła	POL	4run Team Piła	63M50/12 M / 151	04:29:29	09.37	+2:10:45	0:46:41 / 196 1:47:54 / 208
204	542	ZAWADZKA Marzena	Piła	POL	4run Team Piła	70K40/16 K / 53	04:29:31	09.37	+2:10:47	0:46:22 / 188 1:48:08 / 209
205	482	TERMENA Anna	Jawor	POL	Biegamdiazdrowia.pl	73K40/17 K / 54	04:30:01	09.38	+2:11:17	0:46:56 / 198 1:46:47 / 202
206	688	RADECKA Alicja	Toruń	POL		80K30/29 K / 55	04:30:26	09.39	+2:11:42	0:48:51 / 215 1:53:36 / 229
207	705	ŻOŁNOWSKA Aleksandra	Szczecin	POL	Fizjobiegacze Szczecin	84K30/30 K / 56	04:31:26	09.41	+2:12:43	0:48:59 / 217 1:43:22 / 175
208	684	NYZIO Monika	Szczecin	POL	Fizjobiegacze Szczecin	87K30/31 K / 57	04:31:27	09.41	+2:12:43	0:48:58 / 216 1:43:23 / 176
209	571	FICOŃ Wojciech	Radwanice	POL		90M20/23 M / 152	04:31:37	09.42	+2:12:53	0:44:13 / 161 1:40:21 / 154
210	603	ZIELIŃSKA Mirona	Wrocław	POL	Night Runners Wrocław	75K40/18 K / 58	04:32:20	09.43	+2:13:37	0:50:05 / 231 1:48:24 / 212
211	581	WASIAK Grzegorz	Zielona Góra	POL	Stowarzyszenie Nowe Granice	72M40/49 M / 153	04:33:32	09.46	+2:14:48	0:51:04 / 240 1:52:48 / 224
212	665	WÓJCIK Sławek	Wrocław	POL		82M30/68 M / 154	04:33:42	09.46	+2:14:58	0:42:58 / 135 1:38:19 / 134
213	540	WISZNIOWSKA Agata	Wrocław	POL	Night Runners Wrocław	81K30/32 K / 59	04:33:46	09.46	+2:15:03	0:50:04 / 229 1:50:02 / 216
214	574	JARUZEL Robert	Stargard	POL	Tkd Szakal Jeżyce Runners	76M40/50 M / 155	04:33:55	09.46	+2:15:12	0:51:58 / 251 1:55:33 / 235
215	462	LEWANDOWSKA Ewelina	Wrocław	POL	Night Runners Wrocław	82K30/33 K / 60	04:33:55	09.46	+2:15:12	0:50:05 / 232 1:49:54 / 215
216	637	RATYMIRSKI Wojciech	Wrocław	POL		77M40/51 M / 156	04:34:01	09.47	+2:15:17	0:45:34 / 175 1:44:57 / 188

(*)- Czas netto dla pierwszych 50-ciu na mecie / Nettime for first 50 on finish line

Klasyfikacja wg czasów netto (poza 50-cioma pierwszymi na mecie).

Msc Rank	Nr Bib	Nazwisko i imię Name	Miejscowość City	Kraj Nat.	Druż / Klub Team / Club	R-k Klasyfikacje YoBRanks	Czas Time	Tempo m/km	diff Net	Check points
217	793	BUK Sławomir	Śrem	POL	Z Nóżki Na Nóżkę	8M30/69 M / 157	04:34:55	09.49	+2:16:11	0:47:24 / 205 1:47:08 / 204
218	646	MAJEWSKI Waldemar	Poznań	POL	Drużyna Szpiku	5M50/13 M / 158	04:36:24	09.52	+2:17:41	0:42:27 / 121 1:42:59 / 173
219	744	SZCZĘSNY Marek	Zielona Góra	POL	Przed Siebie ...	6M50/14 M / 159	04:37:03	09.53	+2:18:19	0:47:07 / 202 1:45:48 / 195
220	791	ZASADA Magdalena	Jelenia Góra 14	POL	Zabiegani	8K20/10 K / 61	04:37:13	09.54	+2:18:30	0:47:53 / 211 1:46:42 / 201
221	739	DAWIDZIAK Paweł	Poznań	POL	Kb Iłoveziemek	8M30/70 M / 160	04:38:33	09.56	+2:19:49	0:42:44 / 125 1:39:07 / 141
222	569	WOWK Alicja	Stargard	POL	Szwia Stargard	7K40/19 K / 62	04:40:21	10.00	+2:21:37	0:51:36 / 246 2:00:37 / 248
223	451	BIELA Iwona	Rybnica	POL		6K40/20 K / 63	04:40:59	10.02	+2:22:15	0:48:32 / 214 1:50:04 / 217
224	654	PRZYBYŁO Leonard	Gorzów	POL	Stalowe Łydki	7M40/52 M / 161	04:41:30	10.03	+2:22:47	0:44:38 / 168 1:40:52 / 160
225	635	LECH Maciej	Lubin	POL	Carving-ski	7M40/53 M / 162	04:42:16	10.04	+2:23:33	0:43:46 / 153 1:41:32 / 165
226	656	NOWICKI Andrzej	Poznań	POL	Pomioty Szatana	9M20/24 M / 163	04:44:02	10.08	+2:25:19	0:49:54 / 225 1:54:31 / 231
227	617	DYBAŁA Kornelia	Lyski	POL		7K40/21 K / 64	04:44:31	10.09	+2:25:47	0:49:51 / 224 1:49:12 / 213
228	649	TOMASZEWSKA Marta	Poznań	POL	Smok Trójgłowy	9K20/11 K / 65	04:44:41	10.10	+2:25:58	0:53:58 / 255 1:58:13 / 242
229	648	TOMASZEWSKI Bartosz	Poznań	POL		8M20/25 M / 164	04:44:43	10.10	+2:25:59	0:53:59 / 256 1:58:13 / 243
230	645	PETKOWICZ Marcin	Bolków	POL	Phototick	8M30/71 M / 165	04:44:59	10.10	+2:26:16	0:51:39 / 248 1:53:00 / 226
231	608	PARCHANOWICZ Bożena	Strzegom	POL	Strzegomska Dwunastka	6K50/1 K / 66	04:45:00	10.10	+2:26:17	0:54:31 / 258 1:58:37 / 245
232	545	BĘDKOWSKI Paweł	Warszawa	POL		9M20/26 M / 166	04:45:27	10.11	+2:26:44	0:50:14 / 233 1:54:02 / 230
233	567	SZYMAŃSKA Ewa	Szczecinek	POL	Team Biegowy Szczecinek	7K40/22 K / 67	04:47:18	10.15	+2:28:35	0:49:58 / 227 1:52:55 / 225
234	651	SZYMAŃSKI Jarosław	Szczecinek	POL	Team Biegowy Szczecinek	6M40/54 M / 167	04:47:19	10.15	+2:28:36	0:50:01 / 228 1:53:02 / 227
235	495	KOSTYRA Magdalena	Poznań	POL	Tkd Szakal Żeżyce Runners	7K30/34 K / 68	04:48:47	10.18	+2:30:04	0:51:43 / 249 1:59:36 / 246
236	790	WESOŁEK Piotr	Pakość	POL		6M40/55 M / 168	04:49:37	10.20	+2:30:53	0:47:32 / 206 1:57:43 / 241
237	668	ELEROWSKA Inga	Szczecin	POL	Fizjobjegacze Szczecin	6K40/23 K / 69	04:50:29	10.22	+2:31:46	0:56:54 / 271 2:03:06 / 259
238	794	MALINOWSKA Aneta	Zielona Góra	POL	Stowarzyszenie Nowe Granice	7K40/24 K / 70	04:52:57	10.27	+2:34:14	0:51:30 / 243 1:56:58 / 237
239	753	STRAMOWSKA Katarzyna	Swarzędz	POL		7K40/25 K / 71	04:52:57	10.27	+2:34:14	0:51:30 / 244 1:56:59 / 238
240	490	CEBULA-SOLTYSIAK Ewelina	Legnica	POL		7K40/26 K / 72	04:53:02	10.27	+2:34:18	0:51:32 / 245 2:00:54 / 249
241	511	DOBROWOLSKI Robert	Jelenia Góra	POL	Sportowi Emeryci	5M60/2 M / 169	04:55:23	10.32	+2:36:40	0:51:20 / 242 2:04:40 / 262
242	699	MISIUDA Sebastian	Poznań	POL	Drużyna Szpiku	8M30/72 M / 170	04:56:14	10.34	+2:37:31	0:49:33 / 221 1:57:13 / 240
243	698	MISIUDA Dorota	Poznań	POL	Drużyna Szpiku	8K30/35 K / 73	04:56:14	10.34	+2:37:31	0:49:33 / 222 1:57:07 / 239
244	762	JANASZ-PODLEWSKA Katarzyna	Głogów	POL		8K30/36 K / 74	04:56:55	10.36	+2:38:12	0:49:41 / 223 1:54:41 / 232
245	554	JANOWSKI Adam	Legnica	POL	Ronin	6M50/15 M / 171	04:58:28	10.39	+2:39:44	0:55:46 / 266 2:07:01 / 271
246	647	SIELUTIN Wadim	Legnica	POL	Kb Lew Legnica	5M60/3 M / 172	05:03:58	10.51	+2:45:15	0:45:01 / 173 1:51:29 / 223
247	690	STĘPIEŃ-KUCHNIA Anna monika	Rybnica	POL	Ts Regle Szklarska Poręba	7K40/27 K / 75	05:04:02	10.51	+2:45:19	0:49:55 / 226 1:53:31 / 228
248	741	LIGOCKA Kamilla	Przylep	POL	Jeffersons Team	7K40/28 K / 76	05:04:57	10.53	+2:46:13	0:50:25 / 234 2:02:10 / 255
249	465	SMOLAK Agata	Wolsztyn	POL		8K30/37 K / 77	05:04:57	10.53	+2:46:14	0:50:28 / 235 2:02:08 / 254
250	748	ZIENIEWICZ Marlena	Zielona Góra	POL		8K30/38 K / 78	05:04:59	10.53	+2:46:15	0:50:30 / 236 2:02:12 / 256
251	667	DUDEK Mariola	Jarosław	POL	Strzegomska Dwunastka	7K40/29 K / 79	05:05:03	10.53	+2:46:20	0:57:53 / 277 2:05:57 / 269
252	572	PERZAK Ewa	Grodzisk Wilkp	POL		7K40/30 K / 80	05:08:15	11.00	+2:49:32	0:55:25 / 265 2:02:06 / 253
253	551	GRYGIER Joanna	Kościan	POL		8K30/39 K / 81	05:08:17	11.00	+2:49:34	0:55:25 / 264 2:02:05 / 252
254	541	WOJDAŁOWICZ Ewa	Szczecin	POL	Biegaczki Pijaczki	8K30/40 K / 82	05:08:29	11.01	+2:49:46	0:53:26 / 254 2:05:53 / 268






(*)- Czas netto dla pierwszych 50-ciu na mecie / Nettime for first 50 on finish line

Klasyfikacja wg czasów netto (poza 50-cioma pierwszymi na mecie).

Msc Rank	Nr Bib	Nazwisko i imię Name	Miejscowość City	Kraj Nat.	Druż / Klub Team / Club	R-k Klasyfikacje YoBRanks	Czas Time	Tempo m/km	diff Net	Check points
255	516	KACIUPA Agnieszka	Szczecin		POL Biegaczki Pijaczki	70K40/31 K / 83	05:08:31	11.01	+2:49:48	0:53:26 / 253 2:05:51 / 267
256	518	KAWECKA Magdalena	Warszawa		POL Biegam Bo Lubię Ząbki Team	82K30/41 K / 84	05:09:03	11.02	+2:50:19	0:56:17 / 269 2:05:22 / 263
257	675	HAJDUK Martyna	Poznań		POL -	80K30/42 K / 85	05:10:28	11.05	+2:51:44	0:51:02 / 239 2:02:28 / 257
258	701	RUDZIEWICZ Urszula	Szczecin		POL Fizjobiegacze Szczecin	83K30/43 K / 86	05:12:17	11.09	+2:53:33	0:57:15 / 274 2:05:34 / 265
259	676	HARASZCZUK Joanna	Szczecin		POL Fizjobiegacze Szczecin	80K20/12 K / 87	05:12:17	11.09	+2:53:34	0:57:16 / 275 2:05:30 / 264
260	677	HARASZCZUK Krystian	Szczecin		POL Fizjobiegacze Szczecin	87M30/73 M / 173	05:12:18	11.09	+2:53:34	0:57:13 / 273 2:05:34 / 266
261	546	BOGULAK Grzegorz	Gliwice		POL Run Gb! Run.	79M30/74 M / 174	05:12:24	11.09	+2:53:41	0:54:05 / 257 2:03:02 / 258
262	745	SZKUDLARSKA Joanna	Zielona Góra		POL Przed Siebie ...	77K40/32 K / 88	05:12:39	11.09	+2:53:55	0:55:16 / 263 2:12:45 / 275
263	671	GRUDZIECKA Ula	Szczecin		POL Fizjobiegacze Szczecin	77K40/33 K / 89	05:14:04	11.13	+2:55:20	0:51:55 / 250 1:58:19 / 244
264	580	ZEMLA Krzysztof	Chrzanów		POL	62M50/16 M / 175	05:19:00	11.23	+3:00:16	0:51:37 / 247 2:00:27 / 247
265	586	MROWIŃSKA Marta	Mosina		POL Mrówy Biegają!	74K40/34 K / 90	05:19:21	11.24	+3:00:38	0:46:29 / 192 1:45:42 / 193
266	510	DOBROWOLSKA Bożena	Jelenia Góra		POL Sportowi Emeryci	52K60/1 K / 91	05:21:30	11.28	+3:02:46	0:51:19 / 241 2:04:39 / 261
267	550	GRONKOWSKI Krystian	Sulechów		POL Psia Edukacja	94M20/27 M / 176	05:22:13	11.30	+3:03:30	0:56:55 / 272 2:14:23 / 278
268	523	LANGE-SZCZEPANIAK Bogna	Śrem		POL Vege Runners	87K30/44 K / 92	05:26:12	11.39	+3:07:29	0:57:35 / 276 2:17:23 / 279
269	524	MADEJ Jarosław	Wrocław		POL	74M40/56 M / 177	05:28:41	11.44	+3:09:57	0:55:49 / 267 2:02:02 / 251
270	561	LUPA Mirosław	Ścinawa		POL Lupus Team	68M40/57 M / 178	05:28:41	11.44	+3:09:58	0:55:49 / 268 2:02:01 / 250
271	694	GAIK Joanna	Toruń		POL	70K40/35 K / 93	05:29:48	11.46	+3:11:05	0:55:04 / 262 2:03:50 / 260
272	521	KORBA Ewa	Dolaszewo		POL 4run Team Piła	72K40/36 K / 94	05:32:36	11.52	+3:13:52	0:54:40 / 260 2:07:34 / 272
273	535	SZNABEL Alina	Piła		POL 4run Team Piła	55K60/2 K / 95	05:32:36	11.52	+3:13:53	0:54:41 / 261 2:07:35 / 273
274	487	KOTLIŃSKI Jarosław	Kowary		POL	60M50/17 M / 179	05:34:09	11.56	+3:15:26	0:59:28 / 282 2:07:00 / 270
275	718	PRZYŁUSKA Mirosława	Szczecin		POL Raz Szczecin	52K60/3 K / 96	05:41:23	12.11	+3:22:40	0:58:06 / 278 2:09:16 / 274
276	692	BUJAK Bogusław	Izabelin C		POL	72M40/58 M / 180	05:42:25	12.13	+3:23:41	0:56:40 / 270 2:14:10 / 277
277	472	GRZECZNIK Tomasz	Rudnik Nad Sanem		POL	74M40/59 M / 181	05:47:39	12.24	+3:28:55	1:05:53 / 290 2:19:59 / 282
278	549	GRABOWIECKA Aldona	Świdnica		POL	69K40/37 K / 97	05:50:39	12.31	+3:31:56	1:02:10 / 285 2:25:12 / 284
279	547	BORON-OTT Małgorzata	Zielona Góra		POL	75K40/38 K / 98	05:50:40	12.31	+3:31:56	1:02:09 / 284 2:25:09 / 283
280	568	WILSKA Marta	Luboń		POL Stomatologia Nad Zalewem	79K30/45 K / 99	05:51:28	12.33	+3:32:45	0:59:14 / 281 2:18:20 / 281
281	659	CHOJAN Magdalena	Ballinhassig		IRL	79K30/46 K / 100	05:51:29	12.33	+3:32:45	0:59:12 / 280 2:18:15 / 280
282	640	SKUPIN Agata	Poznań		POL Kobiety Biegają	87K30/47 K / 101	05:53:15	12.36	+3:34:32	0:54:33 / 259 2:13:55 / 276
283	514	GONERA Katarzyna	Jawor		POL Wkurw_team	79K30/48 K / 102	05:58:58	12.49	+3:40:15	1:02:28 / 286 2:25:30 / 285
284	641	BRASKYTE Rasa	Vilnius		LTU Ltu Trail Running People	82K30/49 K / 103	06:22:51	13.40	+4:04:07	1:05:38 / 289 2:30:18 / 287
285	634	KALINAUSKIENE Agne	Vilnius		LTU Ltu Trail Running People	83M30/75 M / 182	06:22:51	13.40	+4:04:08	1:05:38 / 288 2:30:21 / 288
286	625	ZIENTEK Danuta	Górki Śląskie		POL	75K40/39 K / 104	06:44:55	14.27	+4:26:12	1:00:30 / 283 2:26:43 / 286
287	789	WASIELEWSKA Teresa	Zdzieszowice		POL Ks Zdzieszowice Bike-team	70K40/40 K / 105	06:45:50	14.29	+4:27:06	1:09:25 / 291 2:33:41 / 290
288	724	BOCZAR Waldemar	Wrocław		POL	84M30/76 M / 183	07:02:12	15.04	+4:43:29	1:03:24 / 287 2:30:34 / 289
628	MENZEL Zofia	Lubrza		POL Ultra Diabły Team Lubrza		58	DNF			0:58:51 / 279
643	LIPSKA Kinga	Konstancin-jeziorn		POL Stary Człowiek Kojot		95	DNF			0:40:12 / 84 1:28:15 / 66
663	PIWOŃSKI Arkadiusz	Toruń		POL Podgórz Toruń		73	DNF			0:34:02 / 26 1:18:22 / 20
474	GRZEGRZÓŁKA Mariusz	Lubań		POL		86	DNS			

(*)- Czas netto dla pierwszych 50-ci na mecie / Nettime for first 50 on finish line

Klasyfikacja wg czasów netto (poza 50-cioma pierwszymi na mecie).

Msc Rank	Nr Bib	Nazwisko i imię Name	Miejscowość City	Kraj Nat.	Druż / Klub Team / Club	R-k Klasyfikacje YoBRanks	Czas Time	Tempo m/km	diff Net	Check points
528		PIENIAŻEK Patryk	Kłobuczyn	 POL		91	DNS			
609		PUTANS Wiesława	Jelenia Góra	 POL		61	DNS			
610		TYL Maciej	Poznań	 POL	Quay Poznań	69	DNS			
619		PASTUSZKA Łukasz	Legnica	 POL	Gapa Legnica	82	DNS			
622		ZAGÓRSKI Piotr	Śrem	 POL		92	DNS			

Zgłoszonych:	491	Odebrało nr.:	294	Wystartowało:	291	Ukończyło:	288
--------------	-----	---------------	-----	---------------	-----	------------	-----

(*)- Czas netto dla pierwszych 50-ciu na mecie / Nettime for first 50 on finish line