

8. Bieg Szlakiem Wygasłych Wulkanów - 7 km

WYNIKI ZAWODÓW / RESULTS LIST

Bieg Wulkanów - 7 km

Organizator: Stowarzyszenie Klub Sportowy AURUM KOBUD ZŁOTORYJA, Urząd Miejski w Złotoryi, Złotoryjski

Data: 24 czerwca 2017 r.

Miejsce: Złotoryja

Dystans: 7 km

Klasyfikacja wg czasów netto.

Msc Rank	Nr Bib	Nazwisko i imię Name	Miejscowość City	Kraj Nat.	Druż / Klub Team / Club	R-k Klasyfikacje YoBRanks	Czas Time	Tempo m/km	diff Net	Pkt.kontr	Check points
1	501	MAŃKOWSKI Kamil	Wrocław	POL		95M20/1 M / 1	S1/1 00:57:41	08.14	+0:00:00	0:31:31 / 1	
2	509	KASZA Rafał	Zielona Góra	POL	Klubokawiarnia Czar Pr-u	84M30/1 M / 2	S1/2 01:01:20	08.45	+0:03:39	0:33:28 / 2	
3	541	WIECZORKIEWICZ Adam	Jelcz-laskowice	POL	Kb Harcownik Jelcz-laskowice	87M30/2 M / 3	S1/3 01:03:28	09.04	+0:05:47	0:34:47 / 3	
4	510	MATYSIK Zbigniew	Ostrów	POL	Ks Ice Mat Team Ostrów Wielkopolski	74M40/1 M / 4	S1/4 01:10:13	10.01	+0:12:32	0:38:38 / 7	
5	564	LEWANDOWSKI Piotr	Olawa	POL	Sekretne Życie P.	86M30/3 M / 5	S1/5 01:10:13	10.01	+0:12:32	0:39:07 / 8	
6	562	PLETENIK Łukasz	Polkowice	POL		83M30/4 M / 6	S1/6 01:10:23	10.03	+0:12:42	0:38:34 / 6	
7	596	KACZMAR Mariusz	Olawa	POL	Cross Camp Olawa	83M30/5 M / 7	S2/1 01:11:16	10.10	+0:13:35	0:37:16 / 4	
8	582	BELTA Przemysław	Jelenia Góra	POL		77M40/2 M / 8	S2/2 01:11:29	10.12	+0:13:48	0:38:31 / 5	
9	505	OLSZEWSKI Wojciech	Wałbrzych	POL	Aby Do Mety	93M20/2 M / 9	S1/7 01:12:46	10.23	+0:15:05	0:41:10 / 10	
10	603	KROP Mateusz	Lwówek Śląski	POL		89M20/3 M / 10	S2/3 01:13:45	10.32	+0:16:04	0:39:47 / 9	
11	502	ZAKRAWACZ Łukasz	Sobótka	POL		82M30/6 M / 11	S1/8 01:17:44	11.06	+0:20:03	0:42:04 / 12	
12	535	KACZMARCZYK Przemysław	Rolantowice	POL	Wataha	93M20/4 M / 12	S1/9 01:17:47	11.06	+0:20:06	0:43:07 / 14	
13	515	WAWRZYŃIAK Magdalena	Prudnik	POL	Husaria Race Team	89K20/1 K / 1	S1/10 01:17:54	11.07	+0:20:13	0:42:43 / 13	
14	601	GAWRYLUK Helena	Olawa	POL	Olawa24.pl	9K20/2 K / 2	S1/11 01:20:19	11.28	+0:22:38	0:44:15 / 17	
15	560	JASTRZĘBSKI Robert	Legnica	POL		87M30/7 M / 13	S1/12 01:20:22	11.28	+0:22:41	0:41:18 / 11	
16	575	ROŹNIATOWSKA Małgorzata	Olawa	POL	Olawa24.pl	90K20/3 K / 3	S1/13 01:20:27	11.29	+0:22:46	0:44:11 / 16	
17	588	DOBRZAŃSKI Mateusz	Pogorzela	POL	Cross Camp Olawa	91M20/5 M / 14	S2/4 01:21:43	11.40	+0:24:02	0:44:23 / 18	
18	583	NIEVIAROUSKI Kiryl	Warszawa	POL	Husaria Race Team	75M40/3 M / 15	S2/5 01:22:02	11.43	+0:24:21	0:45:23 / 22	
19	618	CYMBALAK Paweł	Legnica	POL		97M20/6 M / 16	S2/6 01:22:11	11.44	+0:24:30	0:43:42 / 15	
20	503	DOMIN Natalia	Pisarzowice	POL		00K20/4 K / 4	S1/14 01:23:29	11.55	+0:25:48	0:44:58 / 21	
21	543	WASIAK Mariusz	Olawa	POL	Cross Camp Olawa	77M40/4 M / 17	S2/7 01:23:47	11.58	+0:26:06	0:44:26 / 20	
22	526	BOROŃ Marcin	Chojnów	POL		90M20/7 M / 18	S1/15 01:25:07	12.09	+0:27:26	0:46:09 / 23	
23	527	GANCARZ Wojciech	Chojnów	POL		89M20/8 M / 19	S1/16 01:25:08	12.09	+0:27:27	0:46:09 / 24	
24	558	ZIARKOWSKI Maksymilian	Olawa	POL	Cross Camp Olawa	89M20/9 M / 20	S2/8 01:25:30	12.12	+0:27:49	0:44:24 / 19	
25	617	WYDRA Wojciech	Legnica	POL		81M30/8 M / 21	S2/9 01:27:19	12.28	+0:29:38	0:47:09 / 27	
26	539	ŚWIERZKO Piotr	Olawa	POL	Cross Camp Olawa	79M30/9 M / 22	S2/10 01:27:24	12.29	+0:29:43	0:47:22 / 28	
27	606	MIKOŁAJEK Robert	Jelcz-laskowice	POL		79M30/10 M / 23	S2/11 01:28:02	12.34	+0:30:21	0:47:01 / 25	

(*)- Czas netto dla pierwszych 50-ciu na mecie / Nettime for first 50 on finish line

Klasyfikacja wg czasów netto.

Msc Rank	Nr Bib	Nazwisko i imię Name	Miejscowość City	Kraj Nat.	Druż / Klub Team / Club	R-k Klasyfikacje YoBRanks	Czas Time	Tempo m/km	diff Net	Check points
28	626	BOGACKI Tomasz	Walbrzych	POL	Srtg Mieroszów	9M20/10 M / 24	S1/17 01:29:25	12.46	+0:31:44	0:48:44 / 30
29	504	PIOTROWSKI Andrzej	Walbrzych	POL	Aby Do Mety	8M30/11 M / 25	S1/18 01:29:26	12.46	+0:31:45	0:48:43 / 29
30	597	KRZYSZTAN Arkadiusz	Świeradów-zdrój	POL	Ul.górska	8M30/12 M / 26	S2/12 01:29:27	12.46	+0:31:46	0:47:06 / 26
31	545	DUBIEL Marcin	Olawa	POL	Cross Camp Olawa	8M30/13 M / 27	S2/13 01:29:38	12.48	+0:31:57	0:51:11 / 34
32	622	BISKUPSKI Arkadiusz	Lubań	POL		7M40/5 M / 28	S2/14 01:31:23	13.03	+0:33:42	0:53:01 / 45
33	565	JASTRZĘBSKA Jolanta	Legnica	POL		9M20/5 K / 5	S1/19 01:31:52	13.07	+0:34:11	0:48:56 / 31
34	578	ADAMIAK Marta	Złoty Stok	POL	Aby Do Mety	8M30/1 K / 6	S2/15 01:31:53	13.07	+0:34:12	0:49:37 / 33
35	579	KONOPACKI Krzysztof	Ząbkowice Śląskie	POL	Aby Do Mety	7M40/6 M / 29	S2/16 01:31:54	13.07	+0:34:13	0:49:35 / 32
36	554	KONDRAD Emilia	Zielona Góra	POL		8M30/2 K / 7	S1/20 01:32:24	13.12	+0:34:43	0:52:05 / 36
37	529	SPUSTEK Grzegorz	Roztocznik	POL		8M30/14 M / 30	S1/21 01:33:10	13.18	+0:35:29	0:52:13 / 39
38	614	KALETA Dawid	Gierszowice	POL	Cross Camp Olawa	9M20/11 M / 31	S2/17 01:34:07	13.26	+0:36:26	0:54:15 / 52
39	639	ŚWIERZKO Dominika	Olawa	POL	Cross Camp Olawa	7M30/3 K / 8	S2/18 01:35:44	13.40	+0:38:03	0:53:10 / 47
40	513	HADRIAN Gabriel	Zduńska Wola	POL		9M20/12 M / 32	S1/22 01:35:49	13.41	+0:38:08	0:51:29 / 35
41	514	MENDAK Anna	Legnica	POL		8M30/4 K / 9	S1/23 01:36:03	13.43	+0:38:22	0:53:55 / 51
42	594	KALITA Robert	Wrocław	POL		8M30/15 M / 33	S1/24 01:36:04	13.43	+0:38:23	0:52:17 / 40
43	570	KMIECIK Krzysztof	Zielona Góra	POL		8M30/16 M / 34	S1/25 01:36:11	13.44	+0:38:30	0:52:18 / 41
44	550	OZDOWY Piotr	Olawa	POL	Cross Camp Olawa	9M20/13 M / 35	S2/19 01:37:09	13.52	+0:39:28	0:52:23 / 42
45	610	ZIÓLKOWSKA Ewa	Bolesławiec	POL		8M30/5 K / 10	S2/20 01:37:30	13.55	+0:39:49	0:53:45 / 50
46	587	ZARĘBA Mateusz	Zgierz	POL		9M20/14 M / 36	S2/21 01:37:54	13.59	+0:40:13	0:52:08 / 38
47	577	RUDNICKA Karolina	Świerzawa	POL		8M20/6 K / 11	S2/22 01:37:56	13.59	+0:40:15	0:52:08 / 37
48	573	MISIAK Artur	Osiecznica	POL	Byleby Do Przodu	8M30/17 M / 37	S2/23 01:38:00	14.00	+0:40:19	0:53:28 / 48
49	574	MISIAK Dorota	Osiecznica	POL	Byleby Do Przodu	8M30/6 K / 12	S2/24 01:38:03	14.00	+0:40:22	0:53:34 / 49
50	534	DUDEK Maria	Olawa	POL	Cross Camp Olawa	9M20/7 K / 13	S2/25 01:39:26	14.12	+0:41:45	0:52:29 / 43
51	627	TERLICKA Katarzyna	Ząbkowice Śl	POL	Aby Do Mety	9M20/8 K / 14	S2/26 01:40:38	14.22	+0:42:57	0:52:55 / 44
52	580	SOBALA Błażej	Ząbkowice Śląskie	POL	Aby Do Mety	8M20/15 M / 38	S2/27 01:40:39	14.22	+0:42:58	0:53:05 / 46
53	609	WALKOWICZ Robert	Bolesławiec	POL		8M30/18 M / 39	S2/28 01:41:46	14.32	+0:44:05	0:54:29 / 53
54	521	NOWAK Kacper	Żmigród	POL	Suus Team	9M20/16 M / 40	S1/26 01:42:32	14.38	+0:44:51	0:58:10 / 59
55	519	LIPiŃSKI Wojtek	Wrocław	POL	Suus Team	8M30/19 M / 41	S1/27 01:42:34	14.39	+0:44:53	0:57:55 / 57
56	520	MAŁEK Rafał	Wrocław	POL	Suus Team	8M30/20 M / 42	S1/28 01:42:34	14.39	+0:44:53	0:58:19 / 60
57	523	POLAŃSKI Piotr	Wrocław	POL	Suus Team	7M40/7 M / 43	S1/29 01:43:24	14.46	+0:45:43	0:58:10 / 58
58	589	KOSTRZON Maciej	Warszawa	POL	Art Capitan Ltd	7M40/8 M / 44	S2/29 01:45:01	15.00	+0:47:20	0:57:35 / 56
59	561	SZCZEPANIAK Filip	Boguszów-gorce	POL		9M20/17 M / 45	S1/30 01:47:53	15.24	+0:50:12	0:56:45 / 55
60	567	PLOK Krzysztof	Polkowice	POL	Team Plok	6M40/9 M / 46	S1/31 01:47:58	15.25	+0:50:17	0:56:45 / 54
61	576	PAWŁOWSKA Gabriela	Olawa	POL	Cross Camp Olawa	8M30/7 K / 15	S2/30 01:49:31	15.38	+0:51:50	1:00:54 / 64
62	611	DEMSKA Paulina	Gierszowice	POL	Cross Camp Olawa	9M20/9 K / 16	S2/31 01:49:31	15.38	+0:51:50	1:00:53 / 63
63	557	ZIARKOWSKA Patrycja	Olawa	POL	Cross Camp Olawa	9M20/10 K / 17	S2/32 01:49:40	15.40	+0:51:59	1:00:49 / 61
64	581	SZPONAR Paulina	Olawa	POL	Cross Camp Olawa	8M30/8 K / 18	S2/33 01:51:31	15.55	+0:53:50	1:00:56 / 65
65	568	PIAŚTKA Kamil	Ostrów Osiedle	POL		8M20/18 M / 47	S1/32 01:54:19	16.19	+0:56:37	1:05:52 / 77



















(*)- Czas netto dla pierwszych 50-ciu na mecie / Nettime for first 50 on finish line

Klasyfikacja wg czasów netto.

Msc Rank	Nr Bib	Nazwisko i imię Name	Miejscowość City	Kraj Nat.	Druż / Klub Team / Club	R-k Klasyfikacje YoBRanks	Czas Time	Tempo m/km	diff Net	Check points
66	506	PAWLAK Mateusz	Olawa	POL	Cross Camp Olawa	84/30/21 M / 48	S2/34 01:54:31	16.21	+0:56:50	1:00:51 / 62
67	552	ŚWIERZKO Marcin	Olawa	POL	Cross Camp Olawa	75/40/10 M / 49	S2/35 01:57:24	16.46	+0:59:42	1:01:56 / 66
68	559	PODOLSKI Bartłomiej	Wałbrzych	POL		80/30/22 M / 50	S1/33 01:58:18	16.54	+1:00:37	1:02:07 / 67
69	551	SZOSTEK Marlena	Będzin	POL	Energyteam	79/30/9 K / 19	S1/34 01:58:49	16.58	+1:01:08	1:05:41 / 76
70	528	SZLĘK Łukasz	Głogów	POL	Biegam	79/30/23 M / 51	S1/35 01:59:05	17.00	+1:01:24	1:05:34 / 73
71	602	JÓŻYWIAK Kacper	Łuków	POL	Termookna	88/20/19 M / 52	S2/36 02:00:08	17.09	+1:02:27	1:04:25 / 69
72	598	PASŁAWSKA Emilia	Warszawa	POL	Cross Camp Olawa	87/30/10 K / 20	S2/37 02:02:05	17.26	+1:04:24	1:03:36 / 68
73	624	KONYSTKO Piotr	Złotoryja	POL	Mine Monster	80/30/24 M / 53	S2/38 02:02:13	17.27	+1:04:32	1:06:52 / 81
74	625	LANDSBERG-KONYSTKO Iga	Złotoryja	POL	Mine Monster	79/30/11 K / 21	S2/39 02:02:16	17.28	+1:04:35	1:06:52 / 82
75	569	FITOWSKA Agnieszka	Żary	POL		90/20/11 K / 22	S1/36 02:03:50	17.41	+1:06:09	1:05:37 / 74
76	600	FRANKIEWICZ Magdalena	Żary	POL		87/30/12 K / 23	S1/37 02:03:50	17.41	+1:06:09	1:05:58 / 78
77	590	PIETRAS Daria	Brzeg	POL	Cross Camp Olawa	91/20/12 K / 24	S2/40 02:03:55	17.42	+1:06:14	1:07:26 / 83
78	536	KASIELSKA Kasia	Olawa	POL	Cross Camp Olawa	89/20/13 K / 25	S2/41 02:04:01	17.43	+1:06:20	1:07:28 / 84
79	591	ROLNIK Michał	Wałbrzych	POL	Srtg Wałbrzych	85/30/25 M / 54	S2/42 02:04:55	17.50	+1:07:14	1:07:38 / 85
80	516	KORZAK Ewa	Brzeg Dolny	POL		83/30/13 K / 26	S1/38 02:05:13	17.53	+1:07:32	1:05:38 / 75
81	517	KORZAK Piotr	Brzeg Dolny	POL		83/30/26 M / 55	S1/39 02:05:17	17.53	+1:07:36	1:05:34 / 72
82	530	DOMINIK Filip	Warszawa	POL		88/20/20 M / 56	S1/40 02:05:21	17.54	+1:07:40	1:05:28 / 71
83	531	FRANKEL-DOMINIK Marta	Warszawa	POL	Akademia Walki	89/20/14 K / 27	S1/41 02:05:27	17.55	+1:07:46	1:05:15 / 70
84	524	SOBIŃSKI Krzysztof	Pasikowice	POL	Suus Team	78/30/27 M / 57	S1/42 02:06:04	18.00	+1:08:23	1:06:01 / 79
85	599	KWAPIS Mariusz	Ruja	POL	E-legnickie.pl	97/20/21 M / 58	S2/43 02:09:27	18.29	+1:11:46	1:06:10 / 80
86	532	KRAWCZYK-DEMCZUK Emil	Jelenia Góra	POL	Usługi Geodezyjne Geoida Katarzyna Krawczyk - Demczuk	80/30/28 M / 59	S1/43 02:10:38	18.39	+1:12:57	1:10:35 / 90
87	592	SÓJKA Aurelia	Jelenia Góra	POL	Podnośniki Magnus Dawid Sójka	83/30/14 K / 28	S1/44 02:10:50	18.41	+1:13:09	1:10:20 / 89
88	585	BLASZCZYK Martyna	Zapolyce	POL	Gwiazdeczki	94/20/15 K / 29	S2/44 02:11:01	18.43	+1:13:20	1:11:01 / 92
89	584	PRZYGOZKA Ewa	Wałbrzych	POL		94/20/16 K / 30	S2/45 02:11:03	18.43	+1:13:22	1:10:42 / 91
90	619	IGNATOWICZ Klaudia	Olawa	POL	Cross Camp Olawa	90/20/17 K / 31	S2/46 02:12:30	18.55	+1:14:49	1:11:27 / 94
91	533	KRAWCZYK-DEMCZUK Katarzyna	Jelenia Góra	POL	Usługi Geodezyjne Geoida Katarzyna Krawczyk - Demczuk	84/30/15 K / 32	S1/45 02:13:11	19.01	+1:15:30	1:11:07 / 93
92	548	KOT Katarzyna	Sosnowiec	POL	Energyteam	85/30/16 K / 33	S1/46 02:14:41	19.14	+1:17:00	1:12:55 / 97
93	555	PĘCZEK Katarzyna	Będzin	POL	Energyteam	87/30/17 K / 34	S1/47 02:14:41	19.14	+1:17:00	1:12:52 / 96
94	547	KORUS Kalina	Będzin	POL	Energyteam	85/30/18 K / 35	S1/48 02:14:43	19.14	+1:17:02	1:12:50 / 95
95	549	KOT Sebastian	Sosnowiec	POL	Energyteam	88/20/22 M / 60	S1/49 02:14:45	19.15	+1:17:04	1:12:56 / 98
96	546	ADOLF Marta	Dąbrowa Górnicza	POL	Energyteam	85/30/19 K / 36	S1/50 02:14:46	19.15	+1:17:05	1:13:00 / 99
97	553	WROŃSKA- SZCZERBA Ewelina	Będzin	POL	Energyteam	75/40/1 K / 37	S1/51 02:16:35	19.30	+1:18:54	1:20:15 / 110
98	613	JEDLIŃSKI Jacek	Legnickie Pole	POL	Gniewomierska Grupa Gimnastyczna	75/40/11 M / 61	S2/47 02:17:00	19.34	+1:19:19	1:14:05 / 103
99	612	JEDLIŃSKA Basia	Legnica	POL		79/30/20 K / 38	S2/48 02:17:02	19.34	+1:19:21	1:14:09 / 104
100	623	OCIAS Mariusz	Wrocław	POL	Dziki	94/20/23 M / 62	S2/49 02:17:44	19.40	+1:20:03	1:13:30 / 100
101	607	SKIBICKA Agata	Warszawa	POL	Dziki	90/20/18 K / 39	S2/50 02:18:11	19.44	+1:20:30	1:13:33 / 102

(*)- Czas netto dla pierwszych 50-ciu na mecie / Nettime for first 50 on finish line

Klasyfikacja wg czasów netto.

Msc Rank	Nr Bib	Nazwisko i imię Name	Miejscowość City	Kraj Nat.	Druż / Klub Team / Club	R-k Klasyfikacje YoBRanks	Czas Time	Tempo m/km	diff Net	Check points
102	615	KOWALCZYK Nicole	Wrocław	 POL	Dziki	90K20/19 K / 40	S2/51 02:18:13	19.44	+1:20:32	1:13:32 / 101
103	620	SROKA Monika	Mosina	 POL		8K30/21 K / 41	S2/52 02:18:49	19.49	+1:21:08	1:10:11 / 87
104	608	TOMASZEWSKA Anna	Mosina	 POL	1978	7K30/22 K / 42	S2/53 02:18:52	19.50	+1:21:11	1:10:13 / 88
105	605	MALECHA Karolina	Mosina	 POL	Bagno Fredry	7K30/23 K / 43	S2/54 02:18:53	19.50	+1:21:12	1:10:05 / 86
106	593	SZYMCZAK Paweł	Wałbrzych	 POL	Srtg Wałbrzych	8M30/29 M / 63	S2/55 02:29:22	21.20	+1:31:41	1:26:21 / 114
107	595	ADAMOWICZ-SZYMCZAK Kamila	Wałbrzych	 POL	Srtg Wałbrzych	8K30/24 K / 44	S2/56 02:29:29	21.21	+1:31:47	1:26:19 / 113
108	544	USZYŃSKA Gabriela	Olawa	 POL	Cross Camp Olawa	8K20/20 K / 45	S2/57 02:32:22	21.46	+1:34:40	1:18:21 / 109
109	571	KOZAK Joanna	Strzelin	 POL	Cross Camp Olawa	8K20/21 K / 46	S2/58 02:32:23	21.46	+1:34:42	1:18:17 / 108
110	563	DWOJAK Aleksandra	Olawa	 POL	Cross Camp Olawa	9K20/22 K / 47	S2/59 02:32:24	21.46	+1:34:43	1:18:15 / 107
111	572	WOJDAŁOWICZ Paulina	Siechnice	 POL	Cross Camp Olawa	8K20/23 K / 48	S2/60 02:32:25	21.46	+1:34:44	1:17:44 / 106
112	540	CHOJNACKA Karolina	Chojnów	 POL		9K20/24 K / 49	S1/52 02:32:43	21.49	+1:35:02	1:17:37 / 105
113	537	GAZDA Łukasz	Olawa	 POL	Cross Camp Olawa	9M20/24 M / 64	S2/61 02:44:06	23.26	+1:46:25	1:27:04 / 115
114	604	KRUK Przemysław	Poznań	 POL	Night Runners	9M20/25 M / 65	S2/62 02:44:10	23.27	+1:46:29	1:25:19 / 112
115	621	ZAGÓRNA Anna	Poznań	 POL	Night Runners	8K30/25 K / 50	S2/63 02:44:11	23.27	+1:46:30	1:24:28 / 111
	507	ZAKRZEWSKI Kacper	Złotoryja	 POL		90	DNS			
	508	CISZEWSKA Magdalena	Chojnów	 POL		82	DNS			
	512	CISZEWSKI Jacek	Chojnów	 POL		76	DNS			
	538	ŚWIERZKO Dominika	Olawa	 POL	Cross Camp Olawa	78	DNS			

Zgłoszonych:	181	Odebrało nr.:	112	Wystartowało:	115	Ukończyło:	115
--------------	-----	---------------	-----	---------------	-----	------------	-----

(*)- Czas netto dla pierwszych 50-ciu na mecie / Nettime for first 50 on finish line