



IX Praska Dycha Indonesia's Independence Run

WYNIKI ZAWODÓW / RESULTS LIST

Bieg Szybka Dycha

Organizator: Running Consulting Mariusz Giżyński, Ambasada Republiki Indonezji w Polsce

Data: 22 lipca 2017 r.

Miejsce: Warszawa

Dystans: 10 km

Klasyfikacja wg czasów netto (poza 50-cioma pierwszymi na mecie).

Msc Rank	Nr Bib	Nazwisko i imię Name	Miejscowość City	Kraj Nat.	Druż / Klub Team / Club	R-k Klasyfikacje YoBRanks	Czas Time	Real (*) Time	Tempo m/km	diff Net	2,5 km	5 km	7,5 km
1	199	STARZINSKIJ Andzej	Kurów	POL	Fartlek60 / Centrum Eksportu Klementynka	9M20/1 M / 1	SD/1 00:30:38	00:30:38	03.03	+0:00:00	0:07:28 / 1	0:15:09 / 1	0:22:49 / 1
2	292	SZYMANIAK Tomasz	Września	POL		8M30/1 M / 2	SD/2 00:31:54	00:31:54	03.11	+0:01:16	0:07:29 / 3	0:15:23 / 2	0:23:36 / 2
3	818	VYKHOPEN Iurii	Bila Cerkva	UKR	Lkb 'rydnik'	9M20/2 M / 3	SD/3 00:32:26	00:32:26	03.14	+0:01:48	0:07:28 / 2	0:15:34 / 3	0:24:00 / 3
4	325	ŚWIRGOŃ Adam	Warszawa	POL	Trenerbiegania.pl Team	9M20/3 M / 4	SD/4 00:33:27	00:33:27	03.20	+0:02:48	0:08:00 / 4	0:16:14 / 4	0:24:45 / 4
5	186	KRZEMPEK Aleksander	Bielsko-biała	POL	Bieganiepo40.pl	7M40/1 M / 5	SD/5 00:33:45	00:33:45	03.22	+0:03:07	0:08:13 / 10	0:16:39 / 10	0:25:11 / 8
6	290	KOWALSKA Katarzyna	Włocławek	POL	Anwil Team	8K30/1 K / 1	SD/6 00:33:48	00:33:48	03.22	+0:03:10	0:08:04 / 9	0:16:32 / 7	0:25:09 / 6
7	16	KUREK Piotr	Warszawa	POL		8M30/2 M / 6	SD/7 00:33:56	00:33:56	03.23	+0:03:18	0:08:13 / 11	0:16:39 / 9	0:25:10 / 7
8	132	WOJTALIK Oskar	Warszawa	POL	Agencja Projekt Igrzyska	9M20/4 M / 7	SD/8 00:34:07	00:34:07	03.24	+0:03:29	0:08:00 / 6	0:16:21 / 6	0:25:04 / 5
9	234	MAKOWSKI Michał	Ciechanów	POL	2 Ośrodek Radioelektroniczny W Przasnyszu	8M30/3 M / 8	SD/9 00:34:22	00:34:22	03.26	+0:03:44	0:08:14 / 12	0:16:40 / 11	0:25:29 / 10
10	203	ŁAGUNA Kacper	Warszawa	POL		8M20/5 M / 9	SD/10 00:34:26	00:34:26	03.26	+0:03:47	0:08:17 / 13	0:16:55 / 13	0:25:38 / 11
11	338	HOFMANN Charlie		SWE		9M20/6 M / 10	SD/11 00:34:37	00:34:37	03.27	+0:03:59	0:08:03 / 8	0:16:43 / 12	0:25:42 / 12
12	335	ŚWIERDZEWSKI Damian	Ostrołęka	POL	Następny Krok/ Dietetykasportowa.pl Team	9M20/7 M / 11	SD/12 00:34:41	00:34:41	03.28	+0:04:03	0:08:00 / 5	0:16:15 / 5	0:25:23 / 9
13	261	STELMACH Dominika	Warszawa	POL	Adidas Runners Warsaw / Duklanowski Team / Skb Kraśnik	8K30/2 K / 2	SD/13 00:35:13	00:35:13	03.31	+0:04:35	0:08:26 / 14	0:17:17 / 15	0:26:15 / 13
14	190	MISIUREK Krzysztof	Lublin	POL	Buntownicze Budowniczości Formy	8M20/8 M / 12	SD/14 00:35:27	00:35:27	03.32	+0:04:49	0:08:50 / 28	0:17:42 / 18	0:26:34 / 14
15	96	MACHOWSKI Paweł	Warszawa	POL	Raczyński Team	9M20/9 M / 13	SD/15 00:35:40	00:35:40	03.34	+0:05:02	0:08:40 / 22	0:17:35 / 17	0:26:37 / 15
16	316	MARSZAL Mariusz	Nowy Dwór	POL	Rk Athletics	8M30/4 M / 14	SD/16 00:36:13	00:36:13	03.37	+0:05:34	0:08:27 / 15	0:17:15 / 14	0:26:42 / 16
17	326	SZCZOTKA Arkadiusz	Wola Raszewska	POL		8M30/5 M / 15	SD/17 00:36:30	00:36:30	03.39	+0:05:52	0:08:37 / 19	0:17:48 / 19	0:27:08 / 18
18	209	FALKOWSKI Bartek	Warszawa	POL	Bartek Trenuje Team	8M20/10 M / 16	SD/18 00:36:34	00:36:34	03.39	+0:05:56	0:08:33 / 17	0:17:48 / 20	0:27:21 / 20
19	100	PIASTA Dariusz	Warszawa	POL		7M40/2 M / 17	SD/19 00:36:37	00:36:37	03.39	+0:05:58	0:08:28 / 16	0:17:20 / 16	0:27:09 / 19
20	34	ZAJĄC Robert	Ząbki	POL	Orange Polska	7M40/3 M / 18	SD/20 00:36:45	00:36:43	03.40	+0:06:06	0:08:34 / 18	0:17:55 / 22	0:27:21 / 21
21	25	KOZŁOWSKI Grzegorz	Sochaczew	POL	Asics Fronrunner	8M30/6 M / 19	SD/21 00:36:57	00:36:54	03.41	+0:06:18	0:08:44 / 24	0:18:03 / 25	0:27:38 / 24
22	61	WALCZAK Damian	Staszów	POL	Nike+ Run Club / Uks Żaczek Polaniec	9M20/11 M / 20	SD/22 00:36:57	00:36:54	03.41	+0:06:18	0:08:01 / 7	0:16:32 / 8	0:27:39 / 25
23	215	ABU NAHIA Karim	Toruń	POL	Nadaktywni Toruń	9M20/12 M / 21	SD/23 00:37:07	00:37:04	03.42	+0:06:29	0:08:51 / 29	0:18:06 / 28	0:27:34 / 23
24	17	MURAWSKI Michał	Warszawa	POL		8M30/7 M / 22	SD/24 00:37:16	00:37:14	03.43	+0:06:38	0:08:39 / 21	0:18:01 / 24	0:27:32 / 22
25	181	BARAŃSKI Grzegorz	Warszawa	POL	Raiffeisen Polbank	7M30/8 M / 23	SD/25 00:37:22	00:37:18	03.43	+0:06:44	0:08:51 / 30	0:18:07 / 29	0:27:40 / 26
26	138	WAŚNIEWSKA Karolina	Radom	POL	Blasiu Team	8K30/3 K / 3	SD/26 00:37:29	00:37:26	03.44	+0:06:51	0:08:57 / 32	0:18:19 / 30	0:27:51 / 29

(*)- Czas netto dla pierwszych 50-ciu na mecie / Nettime for first 50 on finish line

Klasyfikacja wg czasów netto (poza 50-cioma pierwszymi na mecie).

Msc Rank	Nr Bib	Nazwisko i imię Name	Miejscowość City	Kraj Nat.	Druż / Klub Team / Club	R-k Klasyfikacje YoBRanks	Czas Time	Real (*) Time	Tempo m/km	diff Net	Check points		
27	828	PRZYBYSZ Damian	Łaskarzew	POL		8M30/9 M / 24	SD/27	00:37:34	00:37:30	03.45 +0:06:56	0:08:44 / 23	0:18:06 / 27	0:27:47 / 27
28	173	NOWAKOWSKI Tobiasz	Stanisławów	POL	Mkb Dreptak	8M30/10 M / 25	SD/28	00:37:34	00:37:31	03.45 +0:06:56	0:08:49 / 27	0:18:06 / 26	0:27:47 / 28
29	323	PIOTROWSKI Tomasz	Konstancin	POL		7M40/4 M / 26	SD/29	00:37:35	00:37:28	03.44 +0:06:57	0:09:01 / 37	0:18:23 / 31	0:27:54 / 30
30	143	BRZAŃKALSKI Krzysiek	Plock	POL	Adidas Runners Warsaw	9M20/13 M / 27	SD/30	00:37:42	00:37:38	03.45 +0:07:04	0:09:20 / 50	0:18:48 / 42	0:28:22 / 34
31	253	PRZYBYLEK Michał	Warszawa	POL	Pjatk	8M30/11 M / 28	SD/31	00:37:50	00:37:42	03.46 +0:07:11	0:09:20 / 52	0:18:46 / 38	0:28:22 / 33
32	14	GŁODOWSKI Michał	Warszawa	POL	Żórawski Team	9M20/14 M / 29	SD/32	00:37:59	00:37:54	03.47 +0:07:21	0:09:26 / 53	0:18:59 / 47	0:28:36 / 38
33	78	URMANOWSKI Daniel	Warszawa	POL	Dream Run	8M20/15 M / 30	SD/33	00:38:07	00:38:04	03.48 +0:07:29	0:08:49 / 26	0:17:50 / 21	0:26:58 / 17
34	231	SICZEK Mikołaj	Warszawa	POL		8M30/12 M / 31	SD/34	00:38:09	00:38:04	03.48 +0:07:31	0:09:20 / 51	0:18:46 / 39	0:28:25 / 35
35	197	KIERZKOWSKI Mateusz	Garwolin	POL	Victus Rębków	9M20/16 M / 32	SD/35	00:38:10	00:38:06	03.48 +0:07:31	0:09:30 / 61	0:19:04 / 50	0:28:38 / 40
36	139	WIATROWSKI Błażej	Warszawa	POL	Alior Running Team	7M40/5 M / 33	SD/36	00:38:12	00:38:08	03.48 +0:07:34	0:09:18 / 47	0:18:45 / 36	0:28:21 / 32
37	321	KAMOLA Kazimierz	Puławy	POL	Chemik Nowy Puławy /	6M50/1 M / 34	SD/37	00:38:16	00:38:11	03.49 +0:07:38	0:09:00 / 36	0:18:44 / 34	0:28:28 / 36
38	165	JEŻ Adam	Warszawa	POL	Dream Run	7M30/13 M / 35	SD/38	00:38:20	00:38:17	03.49 +0:07:42	0:09:11 / 41	0:18:55 / 46	0:28:37 / 39
39	324	ŚWIĘTOCHOWSKI Jacek	Kobyłka	POL		8M20/17 M / 36	SD/39	00:38:22	00:38:19	03.49 +0:07:44	0:09:07 / 40	0:18:49 / 44	0:28:33 / 37
40	70	MAKA Sławomir	Ostrołęka	POL	Kk24h/starglass Team	6M50/2 M / 38	SD/40	00:38:23	00:38:20	03.50 +0:07:45	0:09:03 / 39	0:18:31 / 32	0:28:19 / 31
41	155	KOŚCIELSKI Patryk	Legionowo	POL	Ministerstwo Głupich Kroków Legionowo	7M40/6 M / 39	SD/41	00:38:28	00:38:23	03.50 +0:07:50	0:09:33 / 65	0:19:16 / 53	0:28:58 / 47
42	125	DAUKSZO Maciej	Warszawa	POL		9M20/18 M / 40	SD/42	00:38:30	00:38:25	03.50 +0:07:52	0:09:02 / 38	0:18:47 / 40	0:28:42 / 41
43	175	RYNKIEWICZ Tomasz	Warszawa	POL	-	7M40/7 M / 41	SD/43	00:38:45	00:38:40	03.52 +0:08:07	0:09:13 / 42	0:18:52 / 45	0:28:49 / 43
44	210	WOJTUNIAK Rafał	Małęczyn	POL	Blasiu Team	7M30/15 M / 42	SD/44	00:38:45	00:38:42	03.52 +0:08:07	0:08:59 / 34	0:18:47 / 41	0:28:58 / 49
45	140	BOMBA Tomek	Warszawa	POL	Bomba Team	9M20/19 M / 43	SD/45	00:38:47	00:38:44	03.52 +0:08:09	0:10:16 / 127	0:20:10 / 89	0:29:41 / 61
46	84	MICHALSKI Robert	Warszawa	POL		8M30/16 M / 44	SD/46	00:38:47	00:38:41	03.52 +0:08:09	0:09:52 / 91	0:19:38 / 64	0:29:19 / 55
47	131	WOJEWÓDZKI Marcin	Warszawa	POL	Wojewódzcy Team	9M20/20 M / 45	SD/47	00:38:48	00:38:42	03.52 +0:08:10	0:09:15 / 44	0:19:01 / 49	0:28:57 / 46
48	330	JĘDRZEJOWSKI Jarosław	Warszawa	POL	Pzu Sport Team	7M40/8 M / 46	SD/48	00:38:50	00:38:47	03.52 +0:08:12	0:09:00 / 35	0:18:45 / 37	0:28:43 / 42
49	148	POŁONSKI Andrzej	Radom	POL	Blasiu Team	6M50/3 M / 47	SD/49	00:39:02	00:38:58	03.53 +0:08:24	0:09:19 / 48	0:19:00 / 48	0:28:58 / 48
50	137	MATRAS Filip	Warszawa	POL		9M20/21 M / 48	SD/50	00:39:04	00:39:00	03.54 +0:08:26	0:09:38 / 73	0:19:22 / 56	0:29:17 / 53
51	180	ZYCH Robert	Mińsk Mazowiecki	POL	Adidas Runners Warsaw / Adidas Runners Warsaw/entre.pl Teams	7M30/17 M / 49	SD/51	00:39:06		03.54 +0:08:28	0:08:47 / 25	0:17:57 / 23	0:29:12 / 50
52	337	LIPSKA-MAZUREK Paulina	Warszawa	POL	Nessi Sportswear	9K20/1 K / 4	SD/52	00:39:08		03.54 +0:08:29	0:09:16 / 45	0:19:18 / 54	0:29:15 / 52
53	106	AKSIUCIK Arkadiusz	Warszawa	POL	Igt Running Team	8M30/18 M / 50	SD/53	00:39:09		03.54 +0:08:31	0:08:56 / 31	0:18:45 / 35	0:28:55 / 45
54	149	PRZEPIÓRA Sebastian	Gorlice	POL	Gorlice Team.	7M40/9 M / 51	SD/54	00:39:17		03.55 +0:08:39	0:09:29 / 58	0:19:18 / 55	0:29:13 / 51
55	274	KŁOSZEWSKI Marcin	Baboszewo	POL	Kb Im Piotra Sękowskiego W Płońsku	9M20/22 M / 52	SD/55	00:39:25		03.56 +0:08:47	0:09:35 / 68	0:19:25 / 57	0:29:25 / 56
56	289	LEWANDOWSKI Bartosz	Elbląg	POL		9M20/23 M / 53	SD/56	00:39:32		03.57 +0:08:54	0:08:58 / 33	0:18:37 / 33	0:28:49 / 44
57	224	GRZEGOREK Paweł	Warszawa	POL	Kingrunner	7M40/10 M / 54	SD/57	00:39:36		03.57 +0:08:58	0:09:49 / 88	0:19:41 / 65	0:29:33 / 58
58	349	TOMCZAK Marcin	Ciechanów	POL	Biegam Bo Lubie	8M30/19 M / 55	SD/58	00:39:40		03.58 +0:09:02	0:09:15 / 43	0:19:15 / 52	0:29:18 / 54
59	118	WITKOWSKI Paweł	Łąski	POL	Wieliszew Heron Team	7M30/20 M / 56	SD/59	00:39:44		03.58 +0:09:06	0:09:37 / 71	0:19:28 / 58	0:29:35 / 59
60	263	KOZIELSKI Michał	Celestynów	POL	Piekarnia Oskroba	8M30/21 M / 57	SD/60	00:39:46		03.58 +0:09:08	0:09:37 / 70	0:19:42 / 66	0:29:52 / 66
61	264	KORCZYCKI Filip	Nieporęt	POL	Azs Uw	8M30/22 M / 58	SD/61	00:39:47		03.58 +0:09:09	0:09:19 / 49	0:19:14 / 51	0:29:29 / 57
62	99	MAZEK Emilia	Garwolin	POL	Wilga Garwolin	9K20/2 K / 5	SD/62	00:39:54		03.59 +0:09:16	0:09:27 / 55	0:19:28 / 59	0:29:36 / 60
63	63	BARWINSKI Piotr	Marki	POL	Neon Team	7M40/11 M / 59	SD/63	00:39:56		03.59 +0:09:18	0:09:44 / 77	0:19:42 / 67	0:29:48 / 64

(*)- Czas netto dla pierwszych 50-ciu na mecie / Nettime for first 50 on finish line

Klasyfikacja wg czasów netto (poza 50-cioma pierwszymi na mecie).

Msc Rank	Nr Bib	Nazwisko i imię Name	Miejscowość City	Kraj Nat.	Druż / Klub Team / Club	R-k Klasyfikacje YoBRanks	Czas Time	Tempo m/km	diff Net	Check points
64	339	KOŚCIK Jakub	Warszawa	POL	Królewski Klub Biegacza /	85/130/23 M / 60	SD/64 00:40:05	04.00	+0:09:26	0:09:47 / 84 0:19:36 / 62 0:29:49 / 65
65	26	OCHMAN Piotr	Warszawa	POL	Żórawski Team	76/140/12 M / 61	SD/65 00:40:06	04.00	+0:09:28	0:09:54 / 94 0:19:54 / 80 0:29:57 / 67
66	320	BRODACKI Waldemar	Pulawy	POL	Tkkf Chemik Noxy Pulawy	55/160/1 M / 62	SD/66 00:40:11	04.01	+0:09:33	0:09:32 / 64 0:19:32 / 60 0:29:43 / 62
67	51	LABĘDZKI Konrad	Warszawa	POL	Nike+ Run Club	86/130/24 M / 63	SD/67 00:40:12	04.01	+0:09:33	0:09:31 / 62 0:19:37 / 63 0:29:59 / 69
68	216	BIENIAK Krzysztof	Warszawa	POL	Mort	71/40/13 M / 64	SD/68 00:40:23	04.02	+0:09:45	0:09:26 / 54 0:19:49 / 75 0:30:19 / 77
69	91	DĄBROWSKI Damian	Warszawa	POL	Motointegrator Running Team	90/20/24 M / 65	SD/69 00:40:24	04.02	+0:09:46	0:09:40 / 74 0:19:47 / 73 0:30:05 / 71
70	158	SEROCKI Piotr	Kobyłka	POL	Markowi Biegacze	77/40/14 M / 66	SD/70 00:40:36	04.03	+0:09:58	0:09:31 / 63 0:19:46 / 69 0:30:06 / 72
71	45	KOWALCZYK Agnieszka	Leszno	POL	Adidas Runners Warsaw	85/30/4 K / 6	SD/71 00:40:40	04.04	+0:10:02	0:09:34 / 66 0:19:46 / 70 0:30:11 / 73
72	230	KRÓL Arkadiusz	Warszawa	POL	Nike+ Run Club	77/40/15 M / 67	SD/72 00:40:42	04.04	+0:10:04	0:09:49 / 89 0:19:55 / 81 0:30:18 / 76
73	206	POPIEL-SCHNEIDER Fryderyk	Warszawa	POL	Cs Ternes Paris Athlétisme	85/130/25 M / 68	SD/73 00:40:48	04.04	+0:10:10	0:09:46 / 78 0:19:46 / 71 0:29:59 / 68
74	89	CHELMICKI Grzegorz	Warszawa	POL	Bractwo Biegowe Bgk	73/40/17 M / 70	SD/74 00:40:50	04.05	+0:10:11	0:09:46 / 79 0:19:57 / 82 0:30:17 / 75
75	141	BORKOWSKI Paweł	Warszawa	POL	Innogy Runners	74/40/18 M / 71	SD/75 00:40:56	04.05	+0:10:18	0:10:13 / 122 0:20:33 / 106 0:31:05 / 99
76	133	GOSPODARCZYK Natalia	Radom	POL	Blasiu Team	99/20/3 K / 7	SD/76 00:40:59	04.05	+0:10:21	0:09:56 / 98 0:20:15 / 93 0:30:33 / 81
77	36	KĄCKI Paweł	Warszawa	POL	Kb Rabarbar	75/40/19 M / 72	SD/77 00:41:02	04.06	+0:10:24	0:09:54 / 96 0:20:12 / 90 0:30:39 / 84
78	86	NYKA Jan	Warszawa	POL	Kingrunner	70/40/20 M / 73	SD/78 00:41:03	04.06	+0:10:25	0:09:59 / 104 0:20:13 / 91 0:30:26 / 79
79	281	TRZCIŃSKI Kamil	Warszawa	POL		86/130/26 M / 74	SD/79 00:41:04	04.06	+0:10:25	0:09:58 / 101 0:20:17 / 97 0:30:37 / 83
80	252	PIĄTKOWSKI Andrzej	Złotokłos	POL	Dream Run	67/50/4 M / 75	SD/80 00:41:07	04.06	+0:10:29	0:09:57 / 99 0:20:19 / 99 0:30:42 / 88
81	187	MACIOPA Michał	Warszawa	POL	Dnb Runners	76/40/21 M / 76	SD/81 00:41:11	04.07	+0:10:33	0:09:29 / 57 0:19:35 / 61 0:30:12 / 74
82	142	BRONIEK Wojciech	Ostrołęka	POL	Bbl Ostrołęka/ks Spych Przyszań	70/40/22 M / 77	SD/82 00:41:12	04.07	+0:10:33	0:09:41 / 75 0:19:58 / 83 0:30:34 / 82
83	262	JARZĄB Marcin	Warszawa	POL		81/30/27 M / 78	SD/83 00:41:14	04.07	+0:10:35	0:09:47 / 83 0:19:50 / 76 0:30:25 / 78
84	217	GRUZA Marek	Kazuń Bielany	POL	-	76/40/23 M / 79	SD/84 00:41:14	04.07	+0:10:36	0:09:46 / 81 0:20:10 / 88 0:30:44 / 90
85	71	NOWOCIEŃ Jacek	Podkowa Leśna	POL	Głks Nadarzyn	59/150/5 M / 80	SD/85 00:41:18	04.07	+0:10:40	0:09:48 / 85 0:20:02 / 85 0:30:39 / 86
86	332	DĄBROWSKI Krzysztof	Radzymin	POL	Accelerature /	50/160/2 M / 81	SD/86 00:41:20	04.08	+0:10:42	0:09:48 / 86 0:20:03 / 86 0:30:40 / 87
87	200	MIESIAK Edyta	Warszawa	POL	#rc_waw	90/20/4 K / 8	SD/87 00:41:20	04.08	+0:10:42	0:09:38 / 72 0:20:02 / 84 0:30:39 / 85
88	111	KACPRZYK Alex	Warszawa	POL	Adidas Runners Warsaw	72/40/24 M / 82	SD/88 00:41:26	04.08	+0:10:48	0:10:03 / 110 0:20:23 / 103 0:30:54 / 96
89	73	PAŁGAN Grzegorz	Warszawa	POL	Kwadratura Koła	78/130/28 M / 83	SD/89 00:41:26	04.08	+0:10:48	0:09:59 / 102 0:20:22 / 102 0:30:45 / 91
90	279	LEWANDOWSKA Karolina	Gamratka	POL	Dream Run	77/40/1 K / 9	SD/90 00:41:30	04.09	+0:10:52	0:10:05 / 112 0:20:20 / 100 0:30:50 / 94
91	331	SAWCZENKO Andrzej	Wolomin	POL	Solo	59/150/6 M / 84	SD/91 00:41:31	04.09	+0:10:53	0:10:16 / 128 0:20:47 / 117 0:31:13 / 103
92	255	GALICZ Karol	Warszawa	POL	Bks Wataha Warszawa	86/130/29 M / 85	SD/92 00:41:32	04.09	+0:10:53	0:08:38 / 20 0:18:49 / 43 0:29:46 / 63
93	147	PAŁYSA Grzegorz	Garwolin	POL	Piekarnia Oskroba	81/30/30 M / 86	SD/93 00:41:33	04.09	+0:10:55	0:09:28 / 56 0:19:52 / 77 0:30:42 / 89
94	219	MALEWICZ Adam	Warszawa	POL		74/40/25 M / 87	SD/94 00:41:33	04.09	+0:10:55	0:10:01 / 106 0:20:17 / 95 0:30:53 / 95
95	83	LEKI Robert	Warszawa	POL		73/40/26 M / 88	SD/95 00:41:36	04.09	+0:10:57	0:09:59 / 103 0:20:17 / 98 0:31:01 / 97
96	85	MIZIŃSKI Paweł	Warszawa	POL	Nike+ Run Club / +nrc	78/130/31 M / 89	SD/96 00:41:37	04.09	+0:10:59	0:09:50 / 90 0:20:07 / 87 0:30:49 / 93
97	110	GLUPCZYK Tadeusz	Warszawa	POL	Grupa Biegowa Parkrun Warszawa	67/50/7 M / 90	SD/97 00:41:38	04.09	+0:11:00	0:09:55 / 97 0:20:17 / 96 0:30:45 / 92
98	135	KRAWCZYK Grzegorz	Radom	POL	Blasiu Team / Biegiem Radom!	75/40/27 M / 91	SD/98 00:41:42	04.10	+0:11:04	0:09:58 / 100 0:19:53 / 78 0:30:29 / 80
99	227	LEWANDOWSKI Kuba	Wrocław	POL	Mks Mos Wrocław	00/20/25 M / 92	SD/99 00:41:44	04.10	+0:11:06	0:10:03 / 109 0:20:42 / 113 0:31:15 / 104
100	109	GLIŃSKI Paweł	Ząbki	POL		78/130/32 M / 93	SD/100 00:41:44	04.10	+0:11:06	0:10:26 / 139 0:20:57 / 120 0:31:22 / 107
101	103	WĘGRZYŃ Marcin	Warszawa	POL	Żmuda Running Team	86/130/33 M / 94	SD/101 00:41:46	04.10	+0:11:08	0:09:16 / 46 0:19:49 / 74 0:31:29 / 110

(*)- Czas netto dla pierwszych 50-ciu na mecie / Nettime for first 50 on finish line

Klasyfikacja wg czasów netto (poza 50-cioma pierwszymi na mecie).

Msc Rank	Nr Bib	Nazwisko i imię Name	Miejscowość City	Kraj Nat.	Druż / Klub Team / Club	R-k Klasyfikacje YoBRanks	Czas Time	Tempo m/km	diff Net	Check points	
102	60	SOSNOWSKA Dominika	Żyrardów		POL	9820/5 K / 10	SD/102 00:41:49	04.10	+0:11:11	0:09:37 / 69 0:20:13 / 92 0:31:06 / 100	
103	113	NOWACZYK Igor	Warszawa		POL	7440/28 M / 95	SD/103 00:41:49	04.10	+0:11:11	0:10:26 / 138 0:20:57 / 123 0:31:28 / 109	
104	283	STAŃCZAK Łukasz	Warszawa		POL	Ks Maków Biega	8820/26 M / 96	SD/104 00:41:51	04.11	+0:11:13	0:10:13 / 120 0:20:40 / 111 0:31:23 / 108
105	272	MIELOCH Tamara	Podkowa Leśna		POL		7740/2 K / 11	SD/105 00:41:59	04.11	+0:11:21	0:10:10 / 118 0:20:35 / 108 0:31:08 / 101
106	238	CHOJNACKI Michał	Warszawa		POL	Triwawa / Nike+ Run Club	8820/27 M / 97	SD/106 00:42:07	04.12	+0:11:29	0:09:54 / 95 0:20:16 / 94 0:31:30 / 111
107	28	ZALEWSKI Andrzej	Warszawa		POL	Team Nutrilite	5760/3 M / 98	SD/107 00:42:10	04.13	+0:11:32	0:10:17 / 130 0:20:46 / 116 0:31:21 / 105
108	115	SKOBEL Tomasz	Radom		POL	Biegłem Radom!	7640/29 M / 99	SD/108 00:42:11	04.13	+0:11:33	0:10:29 / 144 0:21:02 / 126 0:31:40 / 115
109	248	JURCZYŹYŃ Krystian	Warszawa		POL	Run-log	9120/28 M / 100	SD/109 00:42:14	04.13	+0:11:35	0:09:30 / 60 0:20:28 / 104 0:31:22 / 106
110	94	KLIMEK Rafał	Warszawa		POL	Kaszanki	8530/34 M / 101	SD/110 00:42:17	04.13	+0:11:39	0:10:21 / 132 0:20:57 / 121 0:31:40 / 114
111	68	LEŚNIEWSKI Andrzej	Zwoleń		POL	Politechnika Warszawska	6350/8 M / 102	SD/111 00:42:28	04.14	+0:11:49	0:09:30 / 59 0:19:45 / 68 0:31:02 / 98
112	221	NOWOSIELSKI Marek	Sanok		POL	Biegam Dla Marcinka	5560/4 M / 103	SD/112 00:42:36	04.15	+0:11:57	0:10:05 / 114 0:20:41 / 112 0:31:34 / 112
113	56	LUKASIAK Adam	Warszawa		POL	Nike+ Run Club	8530/35 M / 104	SD/113 00:42:39	04.15	+0:12:01	0:10:04 / 111 0:20:39 / 110 0:31:45 / 118
114	160	SZCZEREK Paweł	Warszawa		POL	Amator	6650/9 M / 105	SD/114 00:42:41	04.16	+0:12:03	0:09:46 / 80 0:20:29 / 105 0:31:37 / 113
115	204	KOLEŚNIK Roman	Warszawa		POL		7640/30 M / 106	SD/115 00:42:56	04.17	+0:12:18	0:10:45 / 157 0:21:32 / 139 0:32:21 / 126
116	229	SZPANOWSKI Piotr	Ożarów		POL	Wąsy Króla Jana	7340/31 M / 107	SD/116 00:42:59	04.17	+0:12:20	0:10:17 / 129 0:21:01 / 124 0:32:02 / 121
117	202	PODCZASI Marcin	Kozienice		POL		9420/29 M / 108	SD/117 00:43:00	04.18	+0:12:22	0:10:20 / 131 0:20:44 / 114 0:31:43 / 116
118	53	MILLER Daniel	Warszawa		POL	Witc	7640/32 M / 110	SD/118 00:43:03	04.18	+0:12:25	0:10:15 / 125 0:20:45 / 115 0:31:55 / 120
119	244	SKOWRON Krzysztof	Warszawa		POL		7340/33 M / 111	SD/119 00:43:04	04.18	+0:12:26	0:10:14 / 123 0:20:57 / 122 0:32:04 / 123
120	171	MIĄSKO Piotrek	Stanisławów		POL	Mkb Dreptak	9820/30 M / 112	SD/120 00:43:05	04.18	+0:12:27	0:10:00 / 105 0:20:33 / 107 0:31:45 / 119
121	159	SMOLINSKI Rafał	Warszawa		POL		7440/34 M / 113	SD/121 00:43:07	04.18	+0:12:29	0:10:30 / 145 0:21:04 / 127 0:32:02 / 122
122	833	MICHALAK Artur	Blonie		POL		8130/37 M / 114	SD/122 00:43:16	04.19	+0:12:38	0:09:34 / 67 0:19:47 / 72 0:31:09 / 102
123	193	SŁOMKA Paweł	Warszawa		POL	Nike+ Run Club /	9420/31 M / 115	SD/123 00:43:20	04.20	+0:12:41	0:09:44 / 76 0:20:20 / 101 0:31:44 / 117
124	329	DENUSZEK Marcin	Marki		POL	Żórawski Team	8430/38 M / 116	SD/124 00:43:21	04.20	+0:12:43	0:10:47 / 159 0:21:37 / 141 0:32:25 / 129
125	207	KORSAKOV Kostiantyn	Warszawa		UKR	-	7240/36 M / 118	SD/125 00:43:31	04.21	+0:12:53	0:10:03 / 108 0:20:52 / 119 0:32:12 / 124
126	144	DOBAJ-ZEREK Magdalena	Warszawa		POL	Mad-z	7930/5 K / 12	SD/126 00:43:32	04.21	+0:12:54	0:10:22 / 135 0:21:14 / 129 0:32:23 / 128
127	108	FILIPCZUK Dariusz	Zielonka		POL		6550/10 M / 119	SD/127 00:43:41	04.22	+0:13:03	0:10:37 / 148 0:21:28 / 136 0:32:42 / 131
128	15	GRUNWALD Wojciech	Warszawa		POL	Byledobiec Anin	7340/37 M / 120	SD/128 00:43:41	04.22	+0:13:03	0:10:45 / 156 0:21:46 / 148 0:32:49 / 134
129	240	OKSIEJCZUK Janusz	Warszawa		POL	Projekt Mokotów	7740/38 M / 121	SD/129 00:43:54	04.23	+0:13:16	0:10:43 / 155 0:21:31 / 137 0:32:27 / 130
130	800	TELEON Piotr	Warszawa		POL	Jacekbiega Running Team	7440/39 M / 122	SD/130 00:43:56	04.23	+0:13:17	0:10:05 / 113 0:20:49 / 118 0:32:20 / 125
131	254	JAWORSKI Arkadiusz	Izabelin		POL	Izabelin Na Start / Izabelin	8230/40 M / 125	SD/131 00:44:06	04.24	+0:13:27	0:09:47 / 82 0:20:35 / 109 0:32:22 / 127
132	348	KORKOSZ Andrzej	Blizne Jasińskiego		POL	Grotty Team	7740/41 M / 126	SD/132 00:44:10	04.25	+0:13:32	0:11:10 / 194 0:22:17 / 162 0:33:15 / 143
133	79	WOJTAS Janusz	Warszawa		POL		6750/11 M / 127	SD/133 00:44:20	04.26	+0:13:41	0:11:02 / 181 0:22:09 / 156 0:33:17 / 145
134	196	KALINOWSKI Kamil	Warszawa		POL		8920/32 M / 128	SD/134 00:44:20	04.26	+0:13:42	0:10:39 / 150 0:21:43 / 146 0:33:02 / 138
135	157	REWERA Robert	Warszawa		POL	Pko Bank Polski	7240/42 M / 129	SD/135 00:44:20	04.26	+0:13:42	0:10:15 / 124 0:21:14 / 130 0:32:47 / 133
136	259	GRZELCZYK Piotr	Ząbki		POL	Biegam Bo Lubię Ząbki Team	7740/43 M / 130	SD/136 00:44:20	04.26	+0:13:42	0:10:06 / 116 0:21:27 / 135 0:33:23 / 147
137	18	STUPKIEWICZ Ewa	Warszawa		POL		7240/3 K / 14	SD/137 00:44:21	04.26	+0:13:42	0:10:28 / 141 0:21:23 / 133 0:32:46 / 132
138	179	WĘGLARZ Michał	Warszawa		POL	Msz Biega	8530/41 M / 131	SD/138 00:44:26	04.26	+0:13:48	0:10:13 / 121 0:21:15 / 131 0:33:02 / 137
139	154	KAYYALI Samir	Warszawa		POL	Samir Kayyali	8730/42 M / 132	SD/139 00:44:29	04.26	+0:13:50	0:10:43 / 154 0:21:40 / 144 0:33:03 / 139

(*)- Czas netto dla pierwszych 50-ciu na mecie / Nettime for first 50 on finish line

Klasyfikacja wg czasów netto (poza 50-cioma pierwszymi na mecie).

Msc Rank	Nr Bib	Nazwisko i imię Name	Miejscowość City	Kraj Nat.	Druż / Klub Team / Club	R-k Klasyfikacje YoBRanks	Czas Time	Tempo m/km	diff Net	Check points
140	178	WACH Monika	Warszawa	POL	Dream Run	7930/6 K / 15	SD/140 00:44:30	04.27	+0:13:52	0:10:10 / 119 0:21:16 / 132 0:32:56 / 135
141	77	RUTKOWSKI Maciej	Warszawa	POL	12tri.pl	7540/44 M / 133	SD/141 00:44:36	04.27	+0:13:58	0:10:40 / 151 0:21:55 / 152 0:33:15 / 144
142	162	ZEREK Bogdan	Warszawa	POL	Mad-z	7640/46 M / 135	SD/142 00:44:41	04.28	+0:14:03	0:10:58 / 177 0:22:09 / 155 0:33:30 / 149
143	275	MARCHEWKA Grzegorz	Dąbrowa Górnicza	POL		78130/43 M / 136	SD/143 00:44:44	04.28	+0:14:06	0:10:29 / 143 0:21:38 / 142 0:33:07 / 140
144	228	JURKIEWICZ Patrycja	Warszawa	POL	Wkurw_team	9520/7 K / 17	SD/144 00:44:49	04.28	+0:14:11	0:10:05 / 115 0:21:25 / 134 0:33:24 / 148
145	35	ŻURANIEWSKA Agnieszka	Warszawa	POL	Trucht Tarchomin Team	7740/4 K / 18	SD/145 00:44:50	04.29	+0:14:12	0:10:50 / 164 0:21:49 / 149 0:33:13 / 142
146	246	WOŹNIAK Kuba	Warszawa	POL	Natural Force Workout	9420/33 M / 137	SD/146 00:44:51	04.29	+0:14:12	0:10:16 / 126 0:21:51 / 150 0:33:30 / 150
147	153	GIELO Robert	Warszawa	POL	+nrc	7640/47 M / 138	SD/147 00:44:51	04.29	+0:14:13	0:10:25 / 136 0:21:32 / 138 0:33:11 / 141
148	235	TALACKA Agnieszka	Warszawa	POL	Adidas Runners Warsaw	8820/8 K / 19	SD/148 00:44:52	04.29	+0:14:14	0:10:36 / 147 0:21:46 / 147 0:33:23 / 146
149	267	ZIELIŃSKI Piotr	Ząbki	POL		85130/44 M / 139	SD/149 00:44:55	04.29	+0:14:17	0:11:10 / 196 0:22:19 / 168 0:33:40 / 153
150	32	NACZAS Łukasz	Warszawa	POL		89120/34 M / 140	SD/150 00:44:57	04.29	+0:14:19	0:11:14 / 206 0:22:37 / 175 0:33:59 / 160
151	30	GAIK Paulina	Warszawa	POL		8920/9 K / 20	SD/151 00:44:57	04.29	+0:14:19	0:11:16 / 209 0:22:37 / 177 0:34:00 / 161
152	336	LEWANDOWSKI Konrad	Warszawa	POL		82130/45 M / 141	SD/152 00:45:00	04.30	+0:14:22	0:10:52 / 167 0:22:08 / 154 0:33:50 / 156
153	291	PUCHACZ Piotr	Warszawa	POL		7440/48 M / 142	SD/153 00:45:00	04.30	+0:14:22	0:10:01 / 107 0:21:06 / 128 0:32:57 / 136
154	39	NAJMOLA Piotr	Pułtusk	POL	Auto Wimar Team	85130/48 M / 145	SD/154 00:45:06	04.30	+0:14:28	0:11:04 / 186 0:22:17 / 164 0:33:41 / 154
155	213	ZANIEWSKI Jerzy	Halinów	POL	Triwawa	59150/12 M / 146	SD/155 00:45:11	04.31	+0:14:33	0:10:59 / 179 0:22:13 / 158 0:33:35 / 152
156	75	PRUSZCZYŃSKI Marcin	Warszawa	POL		8130/49 M / 147	SD/156 00:45:13	04.31	+0:14:34	0:11:10 / 193 0:22:36 / 174 0:34:01 / 162
157	41	CALKIEWICZ Marcin	Warszawa	POL	Zagubieni W Lesie	7540/49 M / 148	SD/157 00:45:14	04.31	+0:14:36	0:11:09 / 192 0:22:35 / 173 0:34:06 / 163
158	270	ĆWIEKA Damian	Lubań	POL	Waleczni Niezniszczalni	85130/50 M / 149	SD/158 00:45:16	04.31	+0:14:38	0:09:49 / 87 0:21:02 / 125 0:33:50 / 157
159	212	MILKOWSKI Karol	Warszawa	POL		6750/13 M / 151	SD/159 00:45:35	04.33	+0:14:57	0:10:51 / 166 0:22:11 / 157 0:33:53 / 159
160	188	MARKIEWICZ Paweł	Elbląg	POL	Elbląg	83130/51 M / 152	SD/160 00:45:37	04.33	+0:14:59	0:10:45 / 158 0:22:21 / 169 0:34:08 / 165
161	266	PIETRZAK Wojciech	Warszawa	POL	Klub Bokserski Legia	9320/35 M / 153	SD/161 00:45:37	04.33	+0:14:59	0:10:21 / 133 0:21:39 / 143 0:33:33 / 151
162	269	STANISZKIS Witold	Warszawa	POL	Limited Running	7640/51 M / 154	SD/162 00:45:44	04.34	+0:15:06	0:10:35 / 146 0:21:57 / 153 0:33:53 / 158
163	20	ZALEWSKA Marta	Warszawa	POL	Żórawski Team	9120/10 K / 21	SD/163 00:45:46	04.34	+0:15:08	0:10:56 / 172 0:22:17 / 161 0:34:06 / 164
164	174	PARZONKA Maciek	Kępno	POL	Ks Leniwiec	92120/36 M / 155	SD/164 00:45:52	04.35	+0:15:14	0:11:06 / 188 0:22:29 / 171 0:34:09 / 166
165	11	ROSIŃSKA Barbara	Milanówek	POL	Sto-nogi Milanówek	6250/1 K / 22	SD/165 00:45:54	04.35	+0:15:16	0:10:28 / 142 0:21:55 / 151 0:33:46 / 155
166	268	CIĄSTEK Bartłomiej	Pruszków	POL	#rusz4litery	83130/52 M / 156	SD/166 00:46:00	04.36	+0:15:22	0:10:58 / 178 0:22:42 / 180 0:34:27 / 172
167	65	JONAK Mateusz	Warszawa	POL		8730/53 M / 157	SD/167 00:46:01	04.36	+0:15:23	0:11:11 / 197 0:22:52 / 191 0:34:32 / 176
168	38	MAKUCH Marcin	Warszawa	POL		86130/55 M / 159	SD/168 00:46:03	04.36	+0:15:25	0:11:08 / 191 0:22:42 / 181 0:34:29 / 173
169	214	MADEJAK Sylwia	Emów	POL	Żórawski Team	7340/5 K / 23	SD/169 00:46:04	04.36	+0:15:26	0:10:38 / 149 0:21:33 / 140 0:39:36 / 254
170	43	DUBEK Mateusz	Warszawa	POL	Żórawski Team	85130/56 M / 160	SD/170 00:46:05	04.36	+0:15:27	0:09:53 / 93 0:24:42 / 247 0:39:37 / 255
171	80	BUDZYŃSKI Krzysztof	Warszawa	POL		85130/57 M / 161	SD/171 00:46:05	04.36	+0:15:27	0:10:53 / 169 0:22:19 / 167 0:34:13 / 167
172	74	PLEJNEROWSKI Marcin	Otwock	POL		82130/58 M / 162	SD/172 00:46:06	04.36	+0:15:28	0:11:12 / 199 0:22:38 / 178 0:34:29 / 174
173	176	SZUBA Martyna	Halinów	POL	Adidas Runners Warsaw	9420/11 K / 24	SD/173 00:46:06	04.36	+0:15:28	0:11:13 / 203 0:22:37 / 176 0:34:17 / 168
174	222	PĘDZISZ Michał	Warszawa	POL		78130/60 M / 164	SD/174 00:46:22	04.38	+0:15:44	0:11:02 / 183 0:22:42 / 182 0:34:37 / 178
175	97	MACIĄG Przemysław	Warszawa	POL	Oxygen	80130/61 M / 165	SD/175 00:46:23	04.38	+0:15:44	0:11:21 / 213 0:22:50 / 188 0:34:23 / 169
176	194	WRONOWSKI Mariusz	Legionowo	POL		78130/63 M / 167	SD/176 00:46:27	04.38	+0:15:48	0:10:58 / 176 0:22:17 / 163 0:34:26 / 171
177	239	LUBA Piotr	Warszawa	POL		78130/65 M / 169	SD/177 00:46:34	04.39	+0:15:56	0:10:49 / 161 0:22:16 / 159 0:34:24 / 170

(*)- Czas netto dla pierwszych 50-ciu na mecie / Nettime for first 50 on finish line

Klasyfikacja wg czasów netto (poza 50-cioma pierwszymi na mecie).

Msc Rank	Nr Bib	Nazwisko i imię Name	Miejscowość City	Kraj Nat.	Druż / Klub Team / Club	R-k Klasyfikacje YoBRanks	Czas Time	Tempo m/km	diff Net	Check points
178	54	SZYMCZAK Paweł	Lublin		POL	8M120/37 M / 170 SD/178	00:46:38	04.39	+0:16:00	0:11:02 / 184 0:22:43 / 183 0:34:43 / 181
179	37	KOWALCZYK Adam	Leszno		POL Kapitan Bomba	8M130/66 M / 171 SD/179	00:46:39	04.39	+0:16:01	0:10:49 / 162 0:22:43 / 185 0:34:52 / 184
180	273	KANIEWSKI Paweł	Warszawa		POL Spartanie Dzieciom	8M130/67 M / 173 SD/180	00:46:40	04.40	+0:16:02	0:11:05 / 187 0:22:52 / 190 0:34:41 / 180
181	256	JAWORSKA Wioleta	Zwoleń		POL	9K20/12 K / 26 SD/181	00:46:43	04.40	+0:16:04	0:10:54 / 170 0:22:38 / 179 0:34:41 / 179
182	116	STROBIN Monika	Warszawa		POL Oxygen	8K30/9 K / 27 SD/182	00:46:48	04.40	+0:16:09	0:11:24 / 218 0:22:53 / 192 0:34:44 / 182
183	67	KOSIŃSKI Grzegorz	Warszawa		POL +nrc	7M40/52 M / 174 SD/183	00:46:52	04.41	+0:16:13	0:11:39 / 231 0:23:25 / 214 0:35:23 / 192
184	112	KREMPA Michał	Warszawa		POL Spartanie Dzieciom	7M40/53 M / 175 SD/184	00:46:53	04.41	+0:16:15	0:11:15 / 208 0:22:57 / 195 0:35:04 / 187
185	278	KUSIŃSKI Marcin	Warszawa		POL Oirp Warszawa	8M130/68 M / 176 SD/185	00:46:55	04.41	+0:16:17	0:10:51 / 165 0:22:22 / 170 0:34:30 / 175
186	220	KRYPA Jan	Warszawa		POL Fundacja Lotto	5M60/5 M / 177 SD/186	00:46:56	04.41	+0:16:18	0:11:17 / 211 0:23:03 / 198 0:35:03 / 186
187	333	SÓJKA Paweł	Warszawa		POL Kw Warszawa	5M150/15 M / 179 SD/187	00:46:57	04.41	+0:16:19	0:10:41 / 153 0:22:18 / 166 0:34:33 / 177
188	21	ZDIARSKI Paweł	Warszawa		POL -	8M30/69 M / 180 SD/188	00:47:00	04.42	+0:16:22	0:11:22 / 214 0:23:13 / 202 0:35:25 / 195
189	48	FABIJAŃSKI Zbigniew	Warszawa		POL Deloitte Adventure Team / Deloitte	8M30/71 M / 184 SD/189	00:47:22	04.44	+0:16:44	0:10:27 / 140 0:22:33 / 172 0:35:29 / 197
190	42	CIEŚLUK Joanna	Warszawa		POL Adidas Runners Warsaw	9K20/13 K / 28 SD/190	00:47:30	04.45	+0:16:51	0:10:56 / 174 0:22:47 / 186 0:35:06 / 189
191	168	KACZMARZYK Barbara	Radom		POL Blasiu Team	7K40/6 K / 29 SD/191	00:47:34	04.45	+0:16:56	0:11:03 / 185 0:23:24 / 213 0:35:03 / 185
192	277	PIERZCHANOWSKI Maciej	Topór		POL Maciej-run / 10 Warszawski Pułk Samochodowy	7M40/54 M / 186 SD/192	00:47:36	04.45	+0:16:58	0:10:58 / 175 0:22:43 / 184 0:35:06 / 188
193	192	SIEDLECKI Łukasz	Warszawa		POL Bieganiep40.pl	8M130/73 M / 187 SD/193	00:47:36	04.45	+0:16:58	0:11:22 / 215 0:23:13 / 204 0:35:19 / 191
194	57	MIELNIK Adrian	Giżycko		POL Tvn24	8M120/41 M / 188 SD/194	00:47:37	04.45	+0:16:58	0:10:07 / 117 0:22:18 / 165 0:35:24 / 193
195	93	KACZMARSKI Mateusz	Warszawa		POL Oxygen	7M40/55 M / 189 SD/195	00:47:40	04.46	+0:17:02	0:11:33 / 226 0:23:23 / 212 0:35:29 / 196
196	250	CZARNECKI Andrzej	Warszawa		POL Grochów	7M40/59 M / 195 SD/196	00:47:47	04.46	+0:17:09	0:10:25 / 137 0:22:17 / 160 0:34:52 / 183
197	218	RYCHTER Wiesław	Elbląg		POL Buchalter	5M60/6 M / 197 SD/197	00:47:54	04.47	+0:17:15	0:11:38 / 230 0:23:37 / 220 0:35:42 / 200
198	123	ZAJCHOWSKI Piotr	Jedlicze		POL	8M30/75 M / 198 SD/198	00:48:01	04.48	+0:17:23	0:11:31 / 223 0:23:30 / 218 0:35:56 / 204
199	170	MALISZEWSKI Cezary	Warszawa		POL Denat Warszawa	5M150/16 M / 199 SD/199	00:48:03	04.48	+0:17:24	0:11:25 / 219 0:23:28 / 216 0:35:43 / 201
200	27	TRZASKOWSKA Joanna	Warszawa		POL Trucht Tarchomin Team	8K30/10 K / 31 SD/200	00:48:03	04.48	+0:17:25	0:11:22 / 216 0:23:23 / 211 0:36:00 / 208
201	69	LUBECKI Michał	Szczecin		POL	7M40/61 M / 201 SD/201	00:48:06	04.48	+0:17:28	0:10:56 / 173 0:22:50 / 189 0:35:24 / 194
202	241	FILA Tomasz	Otwock		POL	9M20/43 M / 202 SD/202	00:48:06	04.48	+0:17:28	0:10:41 / 152 0:23:01 / 197 0:36:14 / 212
203	49	JANIK Paweł	Warszawa		POL Praskie Ultralosie	7M40/62 M / 203 SD/203	00:48:06	04.48	+0:17:28	0:11:12 / 200 0:23:10 / 200 0:35:33 / 199
204	280	OLBRYŚ Stanisław-adam	Nasielsk		POL Kb Legionowo	6M50/17 M / 205 SD/204	00:48:27	04.50	+0:17:49	0:11:26 / 220 0:23:53 / 223 0:36:38 / 221
205	211	CICHOŃSKA Elżbieta	Warszawa		POL Trucht Tarchomin Team	6K50/2 K / 32 SD/205	00:48:29	04.50	+0:17:51	0:11:14 / 205 0:23:19 / 208 0:35:55 / 202
206	226	PSZCZOLA Ireneusz	Lublin		POL Lublin Biega	8M30/78 M / 208 SD/206	00:48:30	04.51	+0:17:52	0:10:55 / 171 0:23:11 / 201 0:35:59 / 207
207	223	ZIELIŃSKI Piotr	Brochów		POL	9M20/46 M / 210 SD/207	00:48:32	04.51	+0:17:53	0:11:12 / 201 0:22:58 / 196 0:35:57 / 205
208	257	JAKUBAS Paweł	Warszawa		POL WpJ Team	7M40/64 M / 212 SD/208	00:48:37	04.51	+0:17:59	0:11:15 / 207 0:23:21 / 209 0:36:10 / 210
209	150	RZAŚOWSKA Anna	Warszawa		POL	8K30/11 K / 34 SD/209	00:48:38	04.51	+0:18:00	0:11:49 / 238 0:23:59 / 226 0:36:17 / 215
210	208	RZESZUTKO Aleksandra	Warszawa		POL Nike+ Run Club	7K30/12 K / 35 SD/210	00:48:44	04.52	+0:18:06	0:11:08 / 190 0:23:19 / 207 0:35:55 / 203
211	134	KOZŁOWSKI Piotr	Warszawa		POL Żółto-czerwona Strefa	7M40/65 M / 213 SD/211	00:48:45	04.52	+0:18:07	0:12:04 / 245 0:24:15 / 234 0:36:25 / 218
212	124	CZAPLA Sławomir	Grodzisk		POL Dogoń Grodzisk Mazowiecki	7M40/67 M / 216 SD/212	00:48:51	04.53	+0:18:13	0:11:32 / 224 0:23:18 / 205 0:36:20 / 216
213	90	CIURA Rafał	Warszawa		POL Agdhome.pl Biegamy	7M40/68 M / 217 SD/213	00:48:51	04.53	+0:18:13	0:11:12 / 198 0:23:19 / 206 0:35:58 / 206
214	172	NOWAK Michał	Warszawa		POL	8M30/81 M / 219 SD/214	00:48:57	04.53	+0:18:19	0:11:07 / 189 0:23:29 / 217 0:36:44 / 225










(*)- Czas netto dla pierwszych 50-ciu na mecie / Nettime for first 50 on finish line

Klasyfikacja wg czasów netto (poza 50-cioma pierwszymi na mecie).

Msc Rank	Nr Bib	Nazwisko i imię Name	Miejscowość City	Kraj Nat.	Druż / Klub Team / Club	R-k Klasyfikacje YoBRanks	Czas Time	Tempo m/km	diff Net	Check points
215	156	MIKULSKI Damian	Warszawa	POL	Dorian Niepokorny	80/130/82 M / 220	SD/215 00:49:00	04.54	+0:18:22	0:10:48 / 160 0:22:49 / 187 0:35:33 / 198
216	33	WĄTRYT Krzysztof	Warszawa	POL	Coraclub.eu	77/140/70 M / 221	SD/216 00:49:06	04.54	+0:18:27	0:12:17 / 253 0:24:31 / 240 0:36:48 / 226
217	166	JĘKSA Weronika	Konstancin-jeziom	POL		93/20/15 K / 38	SD/217 00:49:07	04.54	+0:18:29	0:11:29 / 221 0:23:32 / 219 0:36:17 / 213
218	122	WYCISZKIEWICZ Łukasz	Kwidzyn	POL		86/130/83 M / 223	SD/218 00:49:12	04.55	+0:18:34	0:11:13 / 204 0:22:55 / 194 0:36:11 / 211
219	40	BUDEK Robert	Warszawa	POL		77/140/72 M / 226	SD/219 00:49:24	04.56	+0:18:46	0:11:35 / 228 0:23:54 / 224 0:36:40 / 223
220	233	BRZOZOWSKI Andrzej	Zamość	POL	Królewski Klub Biegacza	54/160/7 M / 227	SD/220 00:49:24	04.56	+0:18:46	0:11:44 / 234 0:24:06 / 228 0:36:42 / 224
221	318	JABŁOŃSKI Michał	Warszawa	POL		77/140/74 M / 229	SD/221 00:49:27	04.56	+0:18:49	0:11:00 / 180 0:23:22 / 210 0:36:17 / 214
222	98	CICHOCKI Mariusz	Ostrowiec	POL	Nike+ Run Club	91/20/49 M / 230	SD/222 00:49:27	04.56	+0:18:49	0:10:50 / 163 0:23:09 / 199 0:36:21 / 217
223	344	WIESZCZEK Krzysztof	Warszawa	POL	Kuźnia Triathlonu	84/130/84 M / 231	SD/223 00:49:32	04.57	+0:18:53	0:12:23 / 254 0:24:41 / 246 0:37:02 / 228
224	185	KORDELASIŃSKI Maciej	Warszawa	POL		68/140/75 M / 232	SD/224 00:49:32	04.57	+0:18:54	0:12:01 / 244 0:24:28 / 238 0:37:06 / 231
225	121	WYCISZKIEWICZ Katarzyna	Gliniojeck	POL		89/20/16 K / 42	SD/225 00:49:39	04.57	+0:19:00	0:11:45 / 235 0:24:10 / 231 0:36:56 / 227
226	169	KĘDZIERSKI Mieczysław	Milanówek	POL	Towarzystwo Gimnastyczne „sokół” Brwinów	59/150/18 M / 234	SD/226 00:49:39	04.57	+0:19:01	0:11:34 / 227 0:23:55 / 225 0:36:35 / 219
227	29	DLUGOŁĘCKA Angelika	Krasne	POL		89/20/17 K / 43	SD/227 00:49:41	04.58	+0:19:02	0:11:32 / 225 0:24:02 / 227 0:36:40 / 222
228	243	ZAJĄC Artur	Warszawa	POL		77/140/76 M / 236	SD/228 00:49:47	04.58	+0:19:09	0:11:51 / 241 0:24:17 / 235 0:37:17 / 234
229	88	BRUZI Agata	Fabianów	POL	-	94/20/18 K / 44	SD/229 00:49:52	04.59	+0:19:14	0:11:44 / 233 0:24:26 / 237 0:37:29 / 241
230	102	STRUPIECHOWSKA Dominika	Warszawa	POL	Oirp Warszawa	88/20/19 K / 45	SD/230 00:50:00	05.00	+0:19:22	0:11:36 / 229 0:24:08 / 230 0:37:19 / 237
231	76	RABAŁSKI Marcin	Warszawa	POL		85/130/88 M / 240	SD/231 00:50:08	05.00	+0:19:30	0:11:13 / 202 0:23:41 / 221 0:37:09 / 232
232	59	SMUGA Łukasz	Warszawa	POL	Cswl Poznań	85/130/89 M / 241	SD/232 00:50:10	05.01	+0:19:32	0:11:02 / 182 0:23:27 / 215 0:36:36 / 220
233	346	ŚWIDERSKI Maciej	Jabłonna	POL		75/140/77 M / 242	SD/233 00:50:12	05.01	+0:19:34	0:12:23 / 255 0:24:40 / 245 0:37:09 / 233
234	182	DUDEK Bartłomiej	Warszawa	POL	12tri.pl	82/130/91 M / 245	SD/234 00:50:15	05.01	+0:19:37	0:11:57 / 242 0:24:11 / 232 0:37:03 / 229
235	55	DRYGALSKI Adam	Warszawa	POL	Naprzód Młociny	80/130/94 M / 249	SD/235 00:50:25	05.02	+0:19:47	0:11:10 / 195 0:23:13 / 203 0:36:07 / 209
236	58	ROSIK Piotr	Sulejówek	POL		83/130/95 M / 250	SD/236 00:50:25	05.02	+0:19:47	0:12:17 / 252 0:24:33 / 241 0:37:18 / 235
237	265	BIAŁOWAS Alwksandra	Warszawa	POL	Żórawski Team	94/20/20 K / 47	SD/237 00:50:28	05.02	+0:19:50	0:12:23 / 256 0:24:49 / 249 0:37:28 / 240
238	191	RELIGA Dariusz	Goleniów	POL	Arkusz	66/150/20 M / 252	SD/238 00:50:33	05.03	+0:19:55	0:12:07 / 248 0:24:34 / 242 0:37:18 / 236
239	22	DERESZEWSKI Piotr	Przedecz	POL		79/130/96 M / 253	SD/239 00:50:33	05.03	+0:19:55	0:12:00 / 243 0:24:25 / 236 0:37:26 / 239
240	260	DZIKOWSKI Michał	Warszawa	POL	Żórawski Team	94/120/53 M / 255	SD/240 00:50:38	05.03	+0:19:59	0:09:53 / 92 0:19:54 / 79 0:30:00 / 70
241	127	TUROS Maciej	Karczew	POL	Run&travel	92/120/55 M / 257	SD/241 00:50:50	05.05	+0:20:12	0:11:30 / 222 0:24:12 / 233 0:37:19 / 238
242	12	ROSIŃSKI Eugeniusz	Milanówek	POL	Sto-nogi Milanówek	62/150/22 M / 260	SD/242 00:51:11	05.07	+0:20:33	0:12:29 / 258 0:25:35 / 255 0:38:32 / 247
243	114	RUSIN Bartosz	Jabłonna	POL		73/140/80 M / 262	SD/243 00:51:20	05.08	+0:20:42	0:11:24 / 217 0:24:06 / 229 0:37:31 / 242
244	794	KORZHUN Aliaksandr	Warszawa	POL	Fmw Runners / Fundacja Lotto	81/130/101 M / 272	SD/244 00:51:38	05.09	+0:21:00	0:11:49 / 240 0:24:43 / 248 0:38:11 / 245
245	245	PERZYNA Wojciech	Tarczyn	POL	Osp Kotorydz	88/120/58 M / 276	SD/245 00:51:53	05.11	+0:21:15	0:11:49 / 239 0:24:34 / 243 0:38:09 / 244
246	249	KRASKA Sławomir	Moszczenica	POL	-	88/120/59 M / 281	SD/246 00:52:02	05.12	+0:21:24	0:12:11 / 250 0:25:07 / 251 0:38:29 / 246
247	189	MIECZKOWSKI Mieczysław	Brwinów	POL	Towarzystwo Gimnastyczne „sokół” Brwinów	52/160/9 M / 283	SD/247 00:52:25	05.14	+0:21:47	0:11:48 / 236 0:24:34 / 244 0:38:37 / 248
248	44	JÓZWIK Robert	Warszawa	POL	Arsun	76/140/89 M / 293	SD/248 00:53:06	05.18	+0:22:28	0:12:10 / 249 0:25:29 / 254 0:39:30 / 253
249	205	KOLASA Andrzej	Warszawa	POL	Klub J.słowackiego	51/60/10 M / 294	SD/249 00:53:07	05.18	+0:22:29	0:12:16 / 251 0:25:27 / 253 0:39:00 / 250
250	232	CZUBAKOWSKI Sławomir	Warszawa	POL	Niezrzeszony	64/150/25 M / 297	SD/250 00:53:13	05.19	+0:22:35	0:11:19 / 212 0:24:30 / 239 0:38:47 / 249
251	87	PLUTA Ireneusz	Warszawa	POL		62/150/26 M / 300	SD/251 00:53:19	05.19	+0:22:41	0:10:22 / 134 0:21:41 / 145 0:37:04 / 230
252	276	MROZIK Jarosław	Warszawa	POL	K.b. Mroziki	86/130/114 M / 301	SD/252 00:53:20	05.20	+0:22:42	0:11:16 / 210 0:23:53 / 222 0:37:51 / 243

(*)- Czas netto dla pierwszych 50-ciu na mecie / Nettime for first 50 on finish line

Klasyfikacja wg czasów netto (poza 50-cioma pierwszymi na mecie).

Msc Rank	Nr Bib	Nazwisko i imię Name	Miejscowość City	Kraj Nat.	Druż / Klub Team / Club	R-k Klasyfikacje YoBRanks	Czas Time	Tempo m/km	diff Net	Check points
253	72	OSTROWSKI Marek	Józefosław	 POL	Wybierz	7 M 30/116 M / 305 SD/253	00:53:31	05.21 +0:22:53	0:11:48 / 237	0:25:08 / 252 0:39:16 / 251
254	177	ŚWIDERSKI Maciej	Jablonna	 POL		7 M 40/91 M / 306 SD/254	00:53:36	05.21 +0:22:58	0:11:44 / 232	0:25:04 / 250 0:39:16 / 252
255	119	WOJDA Michał	Klembów	 POL	Orty Klembów	8 M 30/118 M / 310 SD/255	00:53:52	05.23 +0:23:13	0:12:24 / 257	0:25:50 / 256 0:39:44 / 256
256	271	WOŚ Anna	Halinów	 POL		8 K 30/34 K / 82 SD/256	00:55:02	05.30 +0:24:24	0:12:05 / 247	0:25:53 / 258 0:40:04 / 257
257	258	CĘCELEWSKI Jarosław	Cisie	 POL		7 M 40/98 M / 329 SD/257	00:55:03	05.30 +0:24:24	0:12:04 / 246	0:25:52 / 257 0:40:45 / 258
258	702	KŁOS Zbyszek	Piastów	 POL	Tak Sobie Biegam-piastów	6 M 50/30 M / 336 SD/258	00:55:41	05.34 +0:25:02	0:12:31 / 259	0:26:35 / 259 0:41:04 / 259
259	694	WIECZOREK Karolina	Warszawa	 POL	Mazars Polska	7 K 30/40 K / 96 SD/259	00:57:10	05.43 +0:26:32	0:13:26 / 260	0:27:51 / 260 0:42:21 / 260
260	237	JASLOWSKA Justyna	Warszawa	 POL	Muks Jedlicze	8 K 30/45 K / 109 SD/260	00:58:28	05.50 +0:27:50	0:10:53 / 168	0:22:54 / 193 0:35:15 / 190
261	595	BARWIŃSKA Paulina	Warszawa	 POL		8 K 30/63 K / 144 SD/261	01:01:57	06.11 +0:31:19	0:13:27 / 261	0:28:57 / 261 0:45:08 / 261

(*)- Czas netto dla pierwszych 50-ciu na mecie / Nettime for first 50 on finish line