

XXIII Maraton Solidarności

WYNIKI ZAWODÓW / RESULTS LIST

Maraton 42,195 km




























Organizator: Stowarzyszenie Maratonu „Solidarność”

Data: 15 sierpnia 2017 r.

Miejsce: Gdańsk

Dystans: 42,195 km

Klasyfikacja wg czasów netto (poza 50-cioma pierwszymi na mecie).

Msc Rank	Nr Bib	Nazwisko i imię Name	Miejscowość City	Kraj Nat.	Druż / Klub Team / Club	R-k Klasyfikacje YoBRanks	Czas Time	Real (*) Time	Tempo m/km	diff Net	Check points			
											10 km	21,097 km	30 km	40 km
1	1	TALAM Benard kipkorir	Eldoret	 KEN	Individuel	86M30/1 M / 1	02:27:56	02:27:54	03.30+0:00:00	0:33:21 / 1	1:10:25 / 1	1:39:29 / 1	2:16:26 / 1	
2	2	KWEMOI Karim	Eldoret	 KEN	Benedek-team	86M20/1 M / 2	02:28:04	02:28:04	03.30+0:00:08	0:33:21 / 2	1:10:40 / 2	1:41:06 / 2	2:18:47 / 2	
3	524	KUNERT Kamil	Rybnik	 POL	Fizjofunk	85M30/2 M / 3	02:37:32	02:37:26	03.43+0:09:35	0:36:54 / 3	1:17:39 / 3	1:50:21 / 3	2:28:07 / 3	
4	587	GRABOWSKI Antoni	Gdańsk	 POL	Porannybiegacz.pl	84M30/3 M / 4	02:44:59	02:44:53	03.54+0:17:02	0:38:27 / 4	1:21:00 / 4	1:55:18 / 4	2:36:17 / 4	
5	3	MELOCH Arleta	Grudziądz	 POL	Gks Olimpia Grudziądz	79K30/1 K / 1	02:49:15	02:49:09	04.00+0:21:18	0:38:32 / 5	1:22:42 / 5	1:57:56 / 5	2:39:19 / 5	
6	886	ZAJK Radosław	Reda	 POL		83M30/4 M / 5	02:53:52	02:53:45	04.07+0:25:56	0:41:16 / 13	1:27:06 / 11	2:03:14 / 9	2:44:18 / 7	
7	662	JEZERSKI Grzegorz	Koziegłowy	 POL	Nszcz Solidarność Wielkopolska	64M50/1 M / 6	Soli/1 02:54:55	02:54:48	04.08+0:26:58	0:41:19 / 16	1:26:33 / 9	2:01:18 / 7	2:43:51 / 6	
8	899	VEDEIKIS Ernestas		 LTU	Kasciukai	70M40/1 M / 7	02:56:47	02:56:40	04.11+0:28:51	0:41:16 / 15	1:27:08 / 12	2:02:51 / 8	2:46:09 / 9	
9	874	OYGARD Knut olav	Oslo	 NOR	JØster II	92M20/2 M / 8	02:57:06	02:57:00	04.11+0:29:09	0:39:46 / 6	1:23:57 / 6	1:59:47 / 6	2:45:03 / 8	
10	624	KULPACZYŃSKI Patryk	Gdańsk	 POL	Goggle Pae Team	77M40/2 M / 9	02:58:12	02:58:03	04.13+0:30:16	0:41:43 / 22	1:28:09 / 19	2:05:22 / 19	2:47:48 / 10	
11	848	BUCZYŃSKI Arkadiusz	Bolesław	 POL	Nszcz Solidarność Zgh Bolesław	74M40/3 M / 10	Soli/2 02:58:27	02:58:26	04.13+0:30:30	0:41:48 / 23	1:28:28 / 20	2:05:16 / 18	2:47:57 / 11	
12	506	CECHMANN Andrzej	Gdańsk	 POL	Urząd Morski W Gdyni	60M50/2 M / 11	Soli/3 02:58:45	02:58:39	04.14+0:30:49	0:41:16 / 14	1:27:09 / 13	2:04:15 / 13	2:49:21 / 14	
13	786	KOMENDA Janusz	Zielonki	 POL		71M40/4 M / 12	02:59:26	02:59:18	04.14+0:31:29	0:41:36 / 19	1:28:02 / 18	2:05:04 / 16	2:48:35 / 12	
14	744	SUGGETT Louis	Ipswich	 GBR		91M20/3 M / 13	03:00:06	02:59:57	04.15+0:32:09	0:41:37 / 20	1:27:23 / 16	2:05:04 / 15	2:50:45 / 16	
15	760	MAREKS Zalitis		 LAT	Vsk Noskrien	84M30/5 M / 14	03:00:21	03:00:14	04.16+0:32:25	0:43:17 / 42	1:30:39 / 30	2:08:01 / 24	2:51:37 / 19	
16	221	WITKIEWICZ Eryk	Białogard	 POL		76M40/5 M / 15	03:00:53	03:00:44	04.17+0:32:56	0:41:43 / 21	1:27:22 / 14	2:04:09 / 12	2:49:17 / 13	
17	410	POŁOŃSKI Andrzej	Radom	 POL	Biegijem Radom!	66M50/3 M / 16	03:01:48	03:01:38	04.18+0:33:51	0:42:41 / 36	1:30:01 / 27	2:08:04 / 25	2:51:21 / 18	
18	5	KIMUTAI Hellen jepkosgei	Eldoret	 KEN	Benedek-team	82K30/2 K / 2	03:01:48	03:01:42	04.18+0:33:52	0:39:56 / 10	1:26:58 / 10	2:04:44 / 14	2:49:37 / 15	
19	125	GRACZYK Adrian	Czarnków	 POL	Cybina Team	88M20/4 M / 17	03:02:52	03:02:46	04.19+0:34:55	0:39:48 / 8	1:25:36 / 7	2:03:25 / 10	2:51:04 / 17	
20	131	BLASZCZYK Artur	Ostrożna	 POL		89M20/5 M / 18	03:03:18	03:03:08	04.20+0:35:21	0:42:33 / 30	1:30:40 / 33	2:07:51 / 23	2:51:49 / 20	
21	557	GRALAK Marcin	Inowrocław	 POL	T.g. "sokół" Gniewkowo	78M30/6 M / 19	Soli/4 03:03:46	03:03:42	04.21+0:35:50	0:42:35 / 31	1:29:24 / 24	2:07:21 / 20	2:53:45 / 22	
22	642	ROMANOWSKI Łukasz	Gdańsk	 POL	Alpa!	82M30/7 M / 20	03:03:57	03:03:50	04.21+0:36:00	0:41:30 / 17	1:27:22 / 15	2:05:04 / 17	2:53:12 / 21	
23	350	SMITH Charles	Omaha	 USA	Lrc Racing	74M40/6 M / 21	03:04:41	03:04:32	04.22+0:36:44	0:44:51 / 68	1:33:15 / 46	2:10:41 / 33	2:53:51 / 23	
24	881	WILLMA Jarosław	Bydgoszcz	 POL	Brzoza Biegabrzoza Biega	67M50/4 M / 22	03:05:28	03:05:23	04.23+0:37:31	0:43:35 / 45	1:32:41 / 40	2:12:04 / 36	2:55:17 / 26	
25	491	BRZOZOWSKA Monika	Krzepice	 POL	Nszcz Solidarność Wielkopolska	84K30/3 K / 3	Soli/5 03:05:39	03:05:33	04.23+0:37:43	0:42:41 / 37	1:31:05 / 34	2:10:02 / 27	2:55:06 / 24	
26	205	KUNDO Rafał	Gdańsk	 POL	Brak	95M20/6 M / 23	03:06:09	03:05:57	04.24+0:38:12	0:42:37 / 33	1:29:25 / 25	2:07:21 / 21	2:57:08 / 27	
27	629	SUPERNAK Łukasz	Łazy	 POL	Biegaj Z Bananem	78M30/8 M / 24	03:07:13	03:07:06	04.26+0:39:16	0:43:02 / 38	1:30:39 / 31	2:10:01 / 26	2:55:14 / 25	

(*)- Czas netto dla pierwszych 50-ciu na mecie / Nettime for first 50 on finish line

Klasyfikacja wg czasów netto (poza 50-cioma pierwszymi na mecie).

Msc Rank	Nr Bib	Nazwisko i imię Name	Miejscowość City	Kraj Nat.	Druż / Klub Team / Club	R-k Klasyfikacje YoB Ranks	Czas Time	Real (*) Time	Tempo m/km	diff Net	Check points			
28	52	ŻYWICKI Janusz	Szczecin		POL Kb Pionier Szczecin	6M40/7 M / 25	Soli/6	03:09:49	03:09:46	04.29 +0:41:52	0:42:23 / 25	1:30:02 / 28	2:10:17 / 30	2:58:33 / 29
29	882	JAKS Karol	Gdańsk		POL Olw	9M20/7 M / 26		03:10:19	03:10:08	04.30 +0:42:22	0:45:38 / 80	1:35:40 / 69	2:15:07 / 47	2:59:43 / 31
30	603	NOWINOWSKI Andrzej	Turek		POL Kb Maraton Turek	7M40/8 M / 27		03:10:51	03:10:44	04.31 +0:42:54	0:42:40 / 35	1:30:39 / 32	2:10:24 / 32	2:59:36 / 30
31	840	CZERWIAK Robert	Starogard Gdański		POL Polpharma Run Team	7M40/9 M / 28		03:11:42	03:11:32	04.32 +0:43:45	0:44:19 / 61	1:33:31 / 48	2:12:59 / 39	2:59:51 / 32
32	97	NOWAK Grzegorz pawel	Poznań		POL Parkrun Poznań	8M20/8 M / 29		03:12:22	03:12:13	04.33 +0:44:25	0:44:35 / 66	1:33:31 / 49	2:13:19 / 41	3:00:42 / 34
33	669	KUBISZ Mateusz	Kolobrzeg		POL Kolobrzeg Maraton Team	8M20/9 M / 30		03:13:00	03:12:52	04.34 +0:45:03	0:43:09 / 39	1:30:38 / 29	2:10:10 / 28	3:00:17 / 33
34	417	MAKLES Przemyslaw	Radomsko		POL Biegacze W Radomsku	8M30/9 M / 31		03:13:12	03:12:59	04.34 +0:45:15	0:45:52 / 102	1:37:05 / 97	2:17:25 / 71	3:02:37 / 38
35	509	KÖNIG Thomas	Bockau		GER Mühle Laufkultur	6M50/5 M / 32		03:13:16	03:13:07	04.34 +0:45:19	0:45:52 / 101	1:37:04 / 94	2:17:25 / 70	3:03:30 / 45
36	614	CYTAWA Grzegorz	Gdańsk		POL Th Goldwell Gdańsk	9M20/10 M / 33		03:13:23	03:13:11	04.34 +0:45:27	0:44:09 / 58	1:32:41 / 41	2:12:18 / 37	3:03:11 / 43
37	213	RADULSKI Radoslaw	Gdańsk		POL	8M30/10 M / 34		03:13:32	03:13:25	04.35 +0:45:35	0:42:38 / 34	1:31:56 / 37	2:12:33 / 38	3:02:20 / 35
38	800	KUKAŁOWICZ Michał	Podagi		POL Torus Triathlon Team	9M20/11 M / 35		03:13:40	03:13:32	04.35 +0:45:43	0:39:48 / 7	1:25:50 / 8	2:03:28 / 11	2:58:22 / 28
39	1000	GODLEWSKI Łukasz	Malbork		POL Godlewski Runners	8M30/11 M / 36		03:13:41	03:13:34	04.35 +0:45:45	0:45:50 / 99	1:37:04 / 93	2:17:25 / 69	3:03:49 / 46
40	440	ROHLS Peter	Koenigs		GER Profillaufer	6M50/6 M / 37		03:14:04	03:13:53	04.35 +0:46:07	0:45:53 / 104	1:37:04 / 95	2:17:25 / 73	3:02:36 / 37
41	21	HREBENJUK Oleksandr	Vinnitsia		UKR Sc Scientist	8M30/12 M / 38		03:14:04	03:13:56	04.35 +0:46:08	0:45:31 / 76	1:35:22 / 65	2:15:12 / 49	3:02:30 / 36
42	219	WITKIEWICZ Magdalena	Białogard		POL Kb Dziesiątka Białogard	7M30/4 K / 4	Soli/7	03:14:08	03:14:00	04.35 +0:46:11	0:45:53 / 103	1:36:02 / 74	2:16:17 / 57	3:02:45 / 39
43	25	OLECH Robert	Radunica		POL	7M30/13 M / 39		03:14:10	03:14:07	04.36 +0:46:13	0:45:50 / 100	1:35:53 / 71	2:15:48 / 53	3:03:00 / 42
44	683	MEDEIKIS Algirdas	Šiauliai		LTU BĖgimo Klubas	7M30/14 M / 40		03:14:12	03:14:05	04.35 +0:46:15	0:44:04 / 54	1:33:55 / 54	2:14:49 / 43	3:04:01 / 48
45	151	SZCZYKUTOWICZ Tomasz	Gdańsk		POL Gdanski Biegacz/ Szalony Gdansk Biega	8M20/12 M / 41		03:14:12	03:14:04	04.35 +0:46:15	0:45:50 / 98	1:37:04 / 96	2:17:24 / 68	3:02:56 / 41
46	278	JĘDRACHOWICZ Maciej	Łowicz		POL Drużyna Szpiku / Awf Poznań / Murasiątko	8M20/13 M / 42		03:14:19	03:14:10	04.36 +0:46:23	0:44:57 / 69	1:34:39 / 61	2:14:40 / 42	3:02:49 / 40
47	89	TUWALSKA Małgorzata	Gdańsk		POL Lks Zantyr Sztum	7M30/5 K / 5		03:14:30	03:14:22	04.36 +0:46:33	0:45:54 / 105	1:37:05 / 98	2:17:25 / 74	3:04:28 / 51
48	609	STEFAŃSKI Andrzej	Elbląg		POL Maratończyk - Elbląg	6M50/7 M / 43		03:15:34	03:15:26	04.37 +0:47:37	0:44:12 / 60	1:33:56 / 55	2:14:57 / 45	3:03:55 / 47
49	599	BOJKE Mirosław	Chelmno		POL Brak	7M40/10 M / 44		03:15:37		04.38 +0:47:40	0:44:25 / 63	1:33:24 / 47	2:13:12 / 40	3:03:25 / 44
50	684	MIKOŁAJEK Małgorzata	Wrocław		POL Pro Run	8M30/6 K / 6		03:15:38	03:15:29	04.37 +0:47:41	0:44:00 / 52	1:33:59 / 56	2:15:13 / 50	3:05:16 / 52
51	743	MUZA Marcin	Banino		POL Oirp Gdańsk	8M30/15 M / 45		03:16:06		04.38 +0:48:10	0:45:31 / 75	1:35:30 / 67	2:16:05 / 56	3:04:03 / 50
52	55	ABUCEWICZ Waldemar	Władysławowo		POL Mks Władysławowo	5M50/8 M / 46		03:17:18		04.40 +0:49:21	0:45:41 / 85	1:36:54 / 81	2:17:14 / 66	3:04:03 / 49
53	828	BRZOZOWSKI Piotr	Rokitki		POL Biegający Tczew	7M40/11 M / 47		03:17:21		04.40 +0:49:24	0:48:24 / 144	1:40:08 / 113	2:20:09 / 92	3:06:18 / 55
54	532	GAJEWSKI Grzegorz	Gdańsk		POL Pomorze Biega I Pomaga	8M30/16 M / 48		03:18:00		04.41 +0:50:03	0:42:33 / 29	1:29:13 / 22	2:10:15 / 29	3:05:24 / 53
55	601	PODSIADŁO Adam	Kraków		POL	8M30/17 M / 49		03:18:27		04.42 +0:50:30	0:42:26 / 28	1:29:52 / 26	2:10:19 / 31	3:06:26 / 56
56	534	PETELSKI Paweł	Gdańsk		POL Cross Warszawa	5M60/1 M / 50		03:18:39		04.42 +0:50:42	0:44:27 / 64	1:35:14 / 64	2:17:10 / 64	3:07:59 / 63
57	667	DRESPA Patryk	Gdynia		POL Lili Team	9M20/14 M / 51		03:19:04		04.43 +0:51:07	0:45:46 / 93	1:36:56 / 89	2:17:16 / 67	3:05:34 / 54
58	130	DĄBROWSKI Krzysztof	Gdańsk		POL Nadmorski Biegacz	M / 52		03:19:25		04.43 +0:51:28	0:45:42 / 87	1:36:55 / 88	2:17:55 / 76	3:07:25 / 58
59	885	WAZNA Holger	Duisburg		GER Rumelner Tv	7M40/12 M / 53		03:19:42		04.43 +0:51:46	0:45:43 / 89	1:36:53 / 80	2:18:17 / 84	3:07:54 / 62
60	735	MATUSIAK Bartłomiej	Reda		POL Jedynka Reda	7M40/13 M / 54	Soli/8	03:20:19		04.44 +0:52:23	0:43:50 / 49	1:33:45 / 51	2:15:17 / 52	3:07:43 / 60
61	833	KONIECZKI Dariusz	Wejherowo		POL Pomorski Team Biegowy	7M40/14 M / 55		03:20:29		04.45 +0:52:33	0:45:17 / 73	1:35:22 / 66	2:16:31 / 59	3:08:48 / 65
62	411	CZEKAJ Łukasz	Gdańsk		POL	8M30/18 M / 56		03:20:58		04.45 +0:53:01	0:44:34 / 65	1:34:00 / 57	2:15:16 / 51	3:07:18 / 57
63	111	CZOSNOWSKI Krzysztof	Gryfino		POL Kb Hermes Gryfino	7M30/19 M / 57		03:21:10		04.46 +0:53:13	0:43:54 / 50	1:33:47 / 52	2:14:58 / 46	3:08:41 / 64
64	822	PRĘTNIK Dawid	Rumia		POL Osnip Wp/gongo Team	8M30/20 M / 58		03:21:28		04.46 +0:53:31	0:46:01 / 108	1:37:30 / 101	2:19:32 / 89	3:09:35 / 66
65	569	ZIELIŃSKA Monika	Gdańsk		POL Biegnę Dla Mamy	8M30/7 K / 7		03:21:38		04.46 +0:53:41	0:45:41 / 83	1:36:54 / 83	2:17:53 / 75	3:10:20 / 68

(*)- Czas netto dla pierwszych 50-ci na mecie / Nettime for first 50 on finish line

Klasyfikacja wg czasów netto (poza 50-cioma pierwszymi na mecie).

Msc Rank	Nr Bib	Nazwisko i imię Name	Miejscowość City	Kraj Nat.	Druż / Klub Team / Club	R-k Klasyfikacje YoB Ranks	Czas Time	Tempo m/km	diff Net	Check points			
66	360	CARTER Dan	Basildon		GBR Benfleet	92M20/15 M / 59	03:22:09	04.47	+0:54:12	0:41:31 / 18	1:31:32 / 35	2:11:35 / 34	3:07:46 / 61
67	81	MALOLESZY Waldemar	Kępno		POL Ks Leniwiec	84M30/21 M / 60	03:22:11	04.47	+0:54:14	0:45:44 / 91	1:36:55 / 85	2:18:11 / 81	3:09:55 / 67
68	563	SLAWIAK Wojciech	Sulęcín		POL	67M50/9 M / 61	03:23:09	04.48	+0:55:12	0:43:18 / 43	1:34:10 / 59	2:17:57 / 78	3:11:49 / 70
69	544	FORMELA Łukasz	Kartuzy		POL	75M40/15 M / 62	03:23:31	04.49	+0:55:34	0:45:39 / 82	1:36:51 / 78	2:19:01 / 87	3:12:29 / 77
70	73	WOŁOWCZYK Kamil	Malenin		POL	84M30/22 M / 63	03:23:41	04.49	+0:55:45	0:48:24 / 145	1:42:09 / 131	2:25:14 / 113	3:12:40 / 78
71	434	DURYS Jarosław	Żychlin		POL Rozbiegani-zychlin	75M40/16 M / 64	03:23:42	04.49	+0:55:45	0:44:00 / 51	1:33:12 / 44	2:16:44 / 60	3:12:16 / 74
72	877	KLEINSZMIDT Ryszard	Bytów		POL	67M50/10 M / 65	03:23:44	04.49	+0:55:47	0:43:43 / 48	1:32:52 / 43	2:14:56 / 44	3:11:27 / 69
73	349	RUBUSCH Lothar	Dierikon		SUI	76M40/17 M / 66	03:23:49	04.49	+0:55:53	0:41:05 / 11	1:27:47 / 17	2:07:23 / 22	3:07:31 / 59
74	435	MICHALAK Remigiusz	Żychlin		POL Rozbiegani-zychlin	81M30/23 M / 67	03:24:07	04.50	+0:56:10	0:44:01 / 53	1:34:02 / 58	2:21:37 / 98	3:13:20 / 85
75	600	CHWOJNICKI Janusz	Gdynia		POL Ex. Bytovia Bytów	72M40/18 M / 68	03:24:13	04.50	+0:56:16	0:49:28 / 180	1:43:41 / 164	2:26:16 / 118	3:13:12 / 83
76	64	MICHALIK Marcin	Poznań		POL Kp Poznań Grunwald	87M30/24 M / 69	03:24:16	04.50	+0:56:19	0:45:37 / 78	1:36:50 / 77	2:18:43 / 85	3:12:02 / 72
77	481	OSIŃSKI Rafał	Gdańsk		POL	89M20/16 M / 70	03:24:23	04.50	+0:56:26	0:44:59 / 70	1:35:36 / 68	2:18:13 / 83	3:12:52 / 80
78	576	ŻOŁNOWSKI Mateusz	Nakła		POL Clima Gold	86M30/25 M / 71	03:24:46	04.51	+0:56:50	0:45:35 / 77	1:36:09 / 75	2:16:46 / 61	3:11:56 / 71
79	720	GROCKI Artur	Elbląg		POL El-aktywni Elbląg	72M40/19 M / 72	03:24:54	04.51	+0:56:57	0:45:49 / 97	1:36:52 / 79	2:20:09 / 93	3:12:50 / 79
80	647	STOSIK Artur	Pączęwo		POL	69M40/20 M / 73	03:24:57	04.51	+0:57:00	0:45:41 / 84	1:36:54 / 82	2:17:25 / 72	3:12:25 / 76
81	496	KOŚCIELSKI Mariusz	Gdynia		POL Centrum Operacji Morskich	66M50/11 M / 74	03:25:00	04.51	+0:57:03	0:47:06 / 123	1:39:52 / 110	2:23:07 / 102	3:13:15 / 84
82	150	SZCZEPANSKI Norman	Gdańsk		POL As-pl Sp. Z O.o.	90M20/17 M / 75	03:25:42	04.52	+0:57:45	0:48:41 / 151	1:41:31 / 124	2:24:19 / 105	3:14:14 / 88
83	6	ŁUKASIAK Marcin	Gdańsk		POL As-pl Sp. Z O.o.	83M30/26 M / 76	03:25:42	04.52	+0:57:46	0:49:53 / 201	1:43:37 / 161	2:27:00 / 129	3:13:57 / 87
84	161	KOWALSKI Kazimierz	Starogard Gdański		POL Niezrzeszony	59M50/12 M / 77	03:25:59	04.52	+0:58:02	0:43:30 / 44	1:34:35 / 60	2:18:12 / 82	3:13:04 / 82
85	326	LEUNG Chung yin	Hong Kong		HKG	85M30/27 M / 78	03:26:06	04.53	+0:58:09	0:45:42 / 88	1:36:55 / 86	2:18:47 / 86	3:12:58 / 81
86	355	GEMBAŁSKI Mirosław	Leszno		POL Lucky Luki	69M40/21 M / 79	03:26:21	04.53	+0:58:24	0:43:11 / 40	1:33:13 / 45	2:16:27 / 58	3:12:02 / 73
87	494	BUSZMAN Krzysztof	Gdynia		POL	71M40/22 M / 80	03:26:42	04.53	+0:58:46	0:48:28 / 148	1:41:52 / 129	2:25:01 / 110	3:16:13 / 99
88	752	KOWALSKI Dawid	Bydgoszcz		POL	98M20/18 M / 81	03:26:47	04.54	+0:58:50	0:41:07 / 12	1:28:41 / 21	2:11:40 / 35	3:13:51 / 86
89	612	BOGDANOWICZ Zbigniew	Szczecin		POL Indywidualnie	57M60/2 M / 82	03:27:15	04.54	+0:59:18	0:45:43 / 90	1:37:01 / 91	2:20:19 / 94	3:15:33 / 92
90	719	TOLTYŻEWSKI Mariusz	Gdynia		POL Ks Iskra Przy Akademii Marynarki Wojennej	78M30/28 M / 83	03:27:20	04.54	+0:59:23	0:46:30 / 113	1:38:07 / 103	2:21:31 / 97	3:15:42 / 95
91	898	SMAIZYS Valdas	Wilno		LTU Jonas Maratonas	74M40/23 M / 84	03:27:28	04.55	+0:59:32	0:44:09 / 59	1:37:03 / 92	2:21:47 / 99	3:14:47 / 90
92	812	WODEJKO Artur	Solec Kujawski		POL Tbcm Wilk Solec Kujawski	76M40/24 M / 85	03:27:30	04.55	+0:59:33	0:49:55 / 202	1:44:32 / 175	2:26:37 / 122	3:15:35 / 93
93	650	JALOWSKI Andrzej	Gniezno		POL Intec	68M40/25 M / 86	03:27:40	04.55	+0:59:43	0:47:37 / 130	1:41:44 / 126	2:24:43 / 107	3:15:04 / 91
94	160	OCHNIO Ryszard	Jastrowie		POL Polonia Jastrowie	75M40/26 M / 87	03:28:26	04.56	+1:00:30	0:45:41 / 86	1:36:54 / 84	2:17:12 / 65	3:15:56 / 96
95	144	WOLNY Łukasz	Gdańsk		POL Wolny Team	85M30/29 M / 88	03:28:30	04.56	+1:00:33	0:48:20 / 140	1:41:45 / 127	2:24:43 / 108	3:15:39 / 94
96	7	CSÖNGE Helén	Eldoret		HUN Benedek-team	75K40/1 K / 8	03:28:41	04.56	+1:00:45	0:42:26 / 27	1:32:45 / 42	2:17:58 / 79	3:16:11 / 97
97	641	SZCZEPIŃSKI Szymon	Kwidzyn		POL	84M30/30 M / 89	03:29:16	04.57	+1:01:19	0:48:22 / 142	1:42:06 / 130	2:25:11 / 112	3:16:16 / 101
98	559	GAWRON Piotr	Bytów		POL Kb Goch Bytów	75M40/27 M / 90	03:29:36	04.58	+1:01:39	0:49:27 / 178	1:43:14 / 153	2:26:39 / 123	3:18:58 / 116
99	117	APPEL Bjoern	Rodgau		GER Catch Us if You Can Rodgau	83M30/31 M / 91	03:29:45	04.58	+1:01:48	0:47:33 / 129	1:42:42 / 137	2:27:12 / 132	3:17:51 / 107
100	875	HATLELID Ingrid bredesen	Oslo		NOR Norway	91K20/1 K / 9	03:29:50	04.58	+1:01:54	0:49:39 / 194	1:44:34 / 178	2:28:18 / 148	3:17:44 / 106
101	137	JASIŃSKI Rafał	Sławno		POL Ostrożna Team	89M20/19 M / 92	03:29:54	04.58	+1:01:58	0:42:25 / 26	1:32:11 / 38	2:15:55 / 54	3:16:18 / 102
102	426	SZAJDZIUK Piotr	Gdańsk		POL Adva Optical	75M40/28 M / 93	03:29:59	04.58	+1:02:02	0:47:29 / 128	1:40:31 / 115	2:23:38 / 103	3:16:46 / 103
103	394	ŁUKASZEWICZ Józef	Rumia		POL	58M50/13 M / 94	03:30:01	04.58	+1:02:04	0:44:09 / 56	1:35:53 / 70	2:20:07 / 91	3:16:15 / 100

(*)- Czas netto dla pierwszych 50-ci na mecie / Nettime for first 50 on finish line

Klasyfikacja wg czasów netto (poza 50-cioma pierwszymi na mecie).

Msc Rank	Nr Bib	Nazwisko i imię Name	Miejscowość City	Kraj Nat.	Druż / Klub Team / Club	R-k Klasyfikacje YoB Ranks	Czas Time	Tempo m/km	diff Net	Check points			
104	1001	BAGROWSKI Tomasz	Gdańsk		POL Radość Biegania	8M30/32 M / 95	03:30:09	04.58	+1:02:12	0:49:37 / 192	1:44:37 / 182	2:28:21 / 150	3:18:28 / 111
105	277	MENDYKA Lukasz	Środa		POL Kb Aktywni Środa Wlkp.	8M30/33 M / 96	03:30:10	04.58	+1:02:13	0:48:23 / 143	1:42:46 / 139	2:26:28 / 120	3:17:34 / 105
106	733	DĄBROWSKI Bartosz	Walcz		POL	8M30/34 M / 97	03:30:15	04.58	+1:02:18	0:46:19 / 112	1:36:47 / 76	2:17:08 / 63	3:12:17 / 75
107	474	GOLUB Vitalii	Kaliningrad		RUS	8M30/35 M / 98	03:30:39	04.59	+1:02:42	0:46:18 / 111	1:37:10 / 99	2:19:59 / 90	3:16:11 / 98
108	574	SENWICKI Dariusz	Gdynia		POL Brak	7M40/29 M / 99	03:30:46	04.59	+1:02:50	0:48:56 / 163	1:42:51 / 143	2:26:36 / 121	3:20:16 / 120
109	859	MAZURKIEWICZ Marcin	Murowana Goślina		POL Kb Gepard Murowana Goślina	7M30/36 M / 100	03:30:56	04.59	+1:02:59	0:49:12 / 171	1:42:50 / 142	2:25:50 / 116	3:17:54 / 109
110	883	JAKS Tomasz	Gdańsk		POL Solidarność	8M20/20 M / 101	03:31:04	05.00	+1:03:07	0:49:08 / 167	1:43:30 / 156	2:27:00 / 130	3:18:37 / 113
111	615	NOWAK Arkadiusz	Gdańsk Osowa		POL Przyjaciele Stowarzysz. Dlaczego Nie	7M40/30 M / 102	03:31:13	05.00	+1:03:16	0:45:26 / 74	1:37:59 / 102	2:24:44 / 109	3:19:41 / 119
112	619	ZEMBIK Grzegorz	Gryfino		POL Nszz Solidarność 80 Pge Zedo/ Kb Hermes Gryfino	6M50/14 M / 103	Soli/10 03:31:33	05.00	+1:03:36	0:49:31 / 182	1:44:30 / 174	2:28:14 / 145	3:18:36 / 112
113	580	MAGNET Michael	Wolfsberg		AUT Triathlon Team Wolfsberg	7M40/31 M / 104	03:31:46	05.01	+1:03:49	0:48:40 / 149	1:43:08 / 149	2:26:48 / 126	3:18:47 / 114
114	776	POZVEK Thomas	Vienna		AUT Trim Team Austria	8M30/37 M / 105	03:31:48	05.01	+1:03:51	0:48:40 / 150	1:43:08 / 150	2:26:49 / 127	3:20:18 / 121
115	202	ZIEMIANIN Przemyslaw	Gdynia		POL Km Psp Gdynia	8M30/38 M / 106	03:31:58	05.01	+1:04:01	0:49:06 / 165	1:42:55 / 145	2:26:17 / 119	3:18:04 / 110
116	132	SIGNERSKI Remigiusz	Gdańsk		POL Long Slow Distance Osowa	7M40/32 M / 107	03:32:13	05.01	+1:04:16	0:47:42 / 132	1:42:11 / 132	2:27:15 / 133	3:19:34 / 117
117	503	GOŹDZIEWICZ Leszek	Gdynia		POL Biegamyrazem.pl	7M40/33 M / 108	03:32:26	05.02	+1:04:30	0:45:45 / 92	1:36:55 / 87	2:18:09 / 80	3:17:53 / 108
118	88	ŁAGOWNIK Andrzej	Gdańsk		POL Czystyorganizm.pl	9M20/21 M / 109	03:32:35	05.02	+1:04:38	0:51:46 / 249	1:47:54 / 220	2:32:26 / 181	3:21:52 / 126
119	821	MURAWSKI Maciej	Gdańsk		POL Miki Team	7M40/34 M / 110	03:33:31	05.03	+1:05:34	0:48:26 / 147	1:42:15 / 133	2:25:49 / 115	3:19:40 / 118
120	299	OWCZARSKI Krzysztof	Czeladź		POL Czeladź Piaski	6M50/15 M / 111	03:33:39	05.03	+1:05:42	0:46:04 / 109	1:42:21 / 135	2:29:24 / 163	3:21:09 / 123
121	172	BARNAŚ Krzysztof	Malbork		POL Grupa Malbork	8M30/39 M / 112	03:34:02	05.04	+1:06:05	0:45:48 / 95	1:36:58 / 90	2:17:56 / 77	3:17:14 / 104
122	849	SZABŁOWSKA Iwona	Juszkowo		POL Pruszcz Biega	8K30/8 K / 10	03:34:04	05.04	+1:06:07	0:49:17 / 173	1:43:39 / 163	2:27:55 / 142	3:21:52 / 127
123	27	KWARCIŃSKI Paweł	Pozezdrze		POL Rynhaki Rolnik Team	9M20/22 M / 113	03:34:05	05.04	+1:06:08	0:49:37 / 193	1:45:11 / 190	2:28:42 / 155	3:22:09 / 130
124	274	CORNU Patrick	Quarry Bay		HKG	8M30/40 M / 114	03:34:08	05.04	+1:06:11	0:47:17 / 126	1:40:11 / 114	2:23:07 / 101	3:18:53 / 115
125	608	FILIŃSKI Mariusz	Pogórze		POL	7M40/35 M / 115	03:34:30	05.05	+1:06:33	0:47:43 / 133	1:42:46 / 140	2:27:20 / 134	3:22:45 / 135
126	295	JENERALSKI Miłosz	Tuchola		POL Biegowi Szydercy	7M30/41 M / 116	03:34:37	05.05	+1:06:40	0:48:12 / 137	1:41:43 / 125	2:25:08 / 111	3:21:04 / 122
127	39	SELKE Radosław	Milanówek		POL In The Name Of Lech Wałęsa!	8M30/42 M / 117	Soli/11 03:34:41	05.05	+1:06:44	0:42:36 / 32	1:35:10 / 62	2:27:11 / 131	3:22:25 / 132
128	618	PODWYSOCKI Wojciech	Pruszcz Gdański		POL Rango Team	7M30/43 M / 118	03:34:50	05.05	+1:06:54	0:49:15 / 172	1:43:37 / 162	2:27:53 / 141	3:21:51 / 125
129	34	JAKUBEK Zbigniew zibi	Gdańsk		POL Biegowyswiat.pl	7M40/36 M / 119	03:34:59	05.05	+1:07:02	0:48:53 / 161	1:43:45 / 165	2:29:12 / 159	3:22:30 / 133
130	565	JENDRZEJEWSKI Piotr	Tczew		POL Eaton Running Team/	7M40/37 M / 120	Soli/12 03:35:41	05.06	+1:07:44	0:42:09 / 24	1:31:49 / 36	2:16:49 / 62	3:23:38 / 138
131	57	KRZEMIŃSKI Andrzej	Środa		POL	7M40/38 M / 121	03:35:53	05.06	+1:07:56	0:48:49 / 157	1:42:58 / 146	2:27:47 / 139	3:22:52 / 136
132	794	RENS Gert	Meerhout		BEL	6M50/16 M / 122	03:35:57	05.07	+1:08:00	0:49:39 / 195	1:44:37 / 183	2:29:12 / 161	3:24:32 / 147
133	748	CICHOŃCZUK Antoni	Gdynia		POL Akademia Marynarki Wojennej	4M60/3 M / 123	03:36:06	05.07	+1:08:10	0:44:40 / 67	1:37:15 / 100	2:24:10 / 104	3:21:17 / 124
134	707	ROJEWSKI Maciej	Warszawa		POL	8M30/44 M / 124	03:36:23	05.07	+1:08:27	0:45:16 / 72	1:35:13 / 63	2:15:57 / 55	3:21:54 / 128
135	68	PRUFER Paweł	Kosieczyn		POL	7M40/39 M / 125	03:36:29	05.07	+1:08:32	0:48:08 / 135	1:43:12 / 152	2:27:25 / 135	3:22:07 / 129
136	147	TUWALSKA Elżbieta	Gdańsk		POL Lks Zantyr Sztum	7K30/9 K / 11	03:36:36	05.08	+1:08:40	0:49:37 / 191	1:44:36 / 181	2:29:12 / 160	3:23:48 / 140
137	442	ZAKRZEWSKI Mateusz	Gdańsk		POL	9M20/23 M / 126	03:36:48	05.08	+1:08:51	0:51:11 / 233	1:45:47 / 194	2:33:02 / 184	3:24:18 / 144
138	573	SUMPER Andreas	Vienna		AUT	7M40/40 M / 127	03:36:57	05.08	+1:09:00	0:46:37 / 114	1:41:11 / 120	2:27:00 / 128	3:22:52 / 137
139	791	PIECHOCKI Adam	Warszawa		POL Pihszou	7M40/41 M / 128	03:36:57	05.08	+1:09:00	0:50:41 / 223	1:47:58 / 221	2:33:18 / 189	3:24:57 / 148
140	253	KOWALSKI Waldemar	Borkowo		POL Lks Zantyr Sztum	8M30/45 M / 129	03:36:58	05.08	+1:09:01	0:44:05 / 55	1:35:58 / 72	2:22:07 / 100	3:23:40 / 139

(*)- Czas netto dla pierwszych 50-ciu na mecie / Nettime for first 50 on finish line

Klasyfikacja wg czasów netto (poza 50-cioma pierwszymi na mecie).

Msc Rank	Nr Bib	Nazwisko i imię Name	Miejscowość City	Kraj Nat.	Druż / Klub Team / Club	R-k Klasyfikacje YoB Ranks	Czas Time	Tempo m/km	diff Net	Check points			
141	854	GOŁĘBIEWSKI Robert	Radomsko		POL Biegacze W Radomsku	6M50/17 M / 130	03:37:02	05.08	+1:09:06	0:49:18 / 176	1:44:19 / 172	2:28:14 / 147	3:24:12 / 141
142	304	MISIEJKO Grzegorz	Gdynia		POL	8M30/46 M / 131	03:37:06	05.08	+1:09:09	0:48:49 / 158	1:43:33 / 159	2:27:38 / 138	3:24:14 / 143
143	308	JUSZKIEWICZ Zbigniew	Elk		POL	6M50/18 M / 132	03:37:07	05.08	+1:09:10	0:49:33 / 185	1:44:34 / 177	2:28:14 / 146	3:22:43 / 134
144	660	PUCHNIARZ Mateusz	Gdańsk		POL	8M30/47 M / 133	03:37:27	05.09	+1:09:30	0:47:11 / 124	1:41:30 / 123	2:24:30 / 106	3:22:10 / 131
145	302	KULAS Paweł	Pogórze		POL Wymiatacze	8M30/48 M / 134	03:37:29	05.09	+1:09:32	0:48:50 / 159	1:43:33 / 160	2:27:38 / 137	3:24:13 / 142
146	715	KOSTKOWSKI Mariusz	Ilawa		POL Ilawa Biega	7M40/42 M / 135	03:37:42	05.09	+1:09:45	0:50:11 / 210	1:45:45 / 193	2:31:08 / 171	3:26:52 / 160
147	845	NIZIOŁ Marian	Piaseczno		POL	5M60/4 M / 136	03:37:42	05.09	+1:09:46	0:50:10 / 208	1:46:13 / 200	2:32:10 / 179	3:25:11 / 152
148	688	CZAJA Kamil	Szczecin		POL	8M30/49 M / 137	03:38:03	05.10	+1:10:06	0:50:05 / 207	1:45:49 / 195	2:30:40 / 167	3:24:29 / 146
149	763	MROZOWSKI Dariusz	Rumia		POL Parkrun Rumia	7M40/43 M / 138	03:38:09	05.10	+1:10:12	0:52:03 / 263	1:49:10 / 235	2:35:01 / 205	3:27:15 / 165
150	396	MIKITA Maciek	Łomianki		POL	9M20/24 M / 139	03:38:17	05.10	+1:10:20	0:53:13 / 351	1:52:30 / 325	2:38:08 / 242	3:27:09 / 164
151	708	KOWALKOWSKI Krzysztof	Gdańsk		POL Lufthansa Systems Poland Runners	8M30/50 M / 140	03:38:30	05.10	+1:10:33	0:49:32 / 183	1:44:33 / 176	2:30:21 / 165	3:27:05 / 163
152	531	GARSZTKA Dominik	Gdańsk		POL	7M30/51 M / 141	03:38:30	05.10	+1:10:34	0:45:15 / 71	1:38:32 / 105	2:26:41 / 124	3:25:09 / 151
153	429	REICHERT Peggy	Heidesee		GER Profillaeuffer Koenigs Wusterhausen	7K40/2 K / 12	03:38:47	05.11	+1:10:50	0:48:20 / 141	1:43:58 / 168	2:30:58 / 169	3:25:31 / 155
154	459	KOS Sławomir	Nowy Dwór		POL Dct Drużyna Biegowa	7M40/44 M / 142	03:38:49	05.11	+1:10:52	0:49:35 / 190	1:44:35 / 180	2:28:31 / 154	3:24:24 / 145
155	702	BIĄŁAS Mariusz	Ceradz Dolny		POL Zabiegani Lusówko	8M30/52 M / 143	03:38:51	05.11	+1:10:55	0:51:52 / 253	1:49:45 / 242	2:35:12 / 209	3:26:28 / 158
156	13	SZOTA Wojciech	Warszawa		POL Maratończyk.pl	7M40/45 M / 144	03:39:09	05.11	+1:11:12	0:47:19 / 127	1:41:50 / 128	2:28:08 / 143	3:25:42 / 156
157	156	RUBLIS Aigars	Aizkraukle		LAT Latvijas Policija	6M40/46 M / 145	03:39:15	05.11	+1:11:18	0:43:42 / 47	1:33:52 / 53	2:20:40 / 95	3:25:00 / 149
158	108	SAMCIK Grzegorz	Gdańsk		POL	8M30/53 M / 146	03:39:19	05.11	+1:11:22	0:46:52 / 117	1:41:17 / 121	2:28:12 / 144	3:25:22 / 154
159	745	DREWNICKA-OGRODNIK Joanna	Wrocław-przemilów		POL Intenso	6K50/1 K / 13	03:39:49	05.12	+1:11:52	0:47:39 / 131	1:42:50 / 141	2:27:51 / 140	3:27:03 / 162
160	43	BANACH Artur	Polkowice		POL Nszcz `solidarność ` Przy Volkswagen Motor Polska Sp. Z O.o.	7M40/47 M / 147	03:39:55	05.12	+1:11:58	0:49:34 / 188	1:45:54 / 197	2:31:37 / 173	3:26:23 / 157
161	100	PALASCHKE Michał	Gdańsk		POL	9M20/25 M / 148	03:39:58	05.12	+1:12:01	0:49:35 / 189	1:44:34 / 179	2:28:19 / 149	3:25:00 / 150
162	138	ŚLĄŻAK Andrzej	Piotrków Tryb		POL Fan Club Dżem	6M50/19 M / 149	03:40:13	05.13	+1:12:16	0:49:47 / 197	1:45:04 / 188	2:31:05 / 170	3:26:55 / 161
163	486	HAWRYLKO Radosław	Wegorzewo		POL Sam Dla Siebie	8M30/54 M / 150	03:40:15	05.13	+1:12:18	0:45:37 / 79	1:38:11 / 104	2:25:25 / 114	3:25:15 / 153
164	889	PORĘBSKI Mariusz	Warszawa		POL Pzu Sport Team	7M40/48 M / 151	03:40:27	05.13	+1:12:30	0:47:48 / 134	1:42:17 / 134	2:29:10 / 157	3:26:44 / 159
165	493	STEFANOWSKI Dominik	Kraków		POL Eskadra Kraków	8M30/55 M / 152	03:40:39	05.13	+1:12:42	0:47:03 / 122	1:39:50 / 109	2:27:29 / 136	3:28:13 / 170
166	520	MROZIAK Maciek	Gdynia		POL Honey Stinger Runners	7M40/49 M / 153	03:40:56	05.14	+1:12:59	0:52:54 / 340	1:48:59 / 232	2:35:09 / 208	3:30:15 / 179
167	393	RACIBORSKI Marek	Gryfino		POL Truchtowo 42.195 / Drużyna Szpiku	7M40/50 M / 154	03:41:09	05.14	+1:13:12	0:50:53 / 230	1:47:31 / 216	2:33:16 / 186	3:27:59 / 167
168	146	WASILEWSKA Iwona	Gdańsk		POL	7K40/3 K / 14	03:41:23	05.14	+1:13:26	0:50:52 / 229	1:47:31 / 215	2:33:17 / 187	3:28:00 / 168
169	810	LISOWSKA Aneta	Gdańsk		POL	8K30/10 K / 15	03:41:31	05.15	+1:13:34	0:52:10 / 268	1:50:07 / 252	2:36:42 / 227	3:29:18 / 171
170	860	CHYLAK Wojtek	Wieliszew		POL Wieliszew Heron Team	6M40/51 M / 155	03:41:54	05.15	+1:13:57	0:48:48 / 155	1:43:27 / 155	2:29:44 / 164	3:27:51 / 166
171	903	WYPYCH Radosław	Warszawa		POL Maratonczyk.pl	6M40/52 M / 156	03:42:15	05.16	+1:14:18	0:51:57 / 258	1:49:47 / 244	2:36:07 / 221	3:29:37 / 172
172	422	KOSS Witold	Puck		POL	6M50/20 M / 157	03:42:40	05.16	+1:14:43	0:46:55 / 118	1:39:42 / 108	2:26:42 / 125	3:28:02 / 169
173	164	GONZALEZ Sandra	Madrid		ESP	9K20/2 K / 16	03:42:57	05.17	+1:15:00	0:50:18 / 212	1:47:32 / 217	2:34:27 / 197	3:29:56 / 174
174	644	PLATA Arkadiusz	Wolomin		POL Trener24h.com.pl	8M30/56 M / 158	03:43:06	05.17	+1:15:09	0:52:21 / 290	1:50:09 / 255	2:36:18 / 222	3:31:07 / 181
175	862	SKWIERAWSKI Grzegorz	Pszczółki		POL Pszczółki Biegają	7M40/53 M / 159	03:43:28	05.17	+1:15:31	0:51:27 / 238	1:49:01 / 233	2:34:32 / 200	3:30:01 / 175
176	430	KUCZYŃSKI Piotr	Poznań		POL Nkb Chyży Nowy Tomyśl	5M60/5 M / 160	03:43:34	05.17	+1:15:38	0:52:39 / 325	1:51:10 / 290	2:39:13 / 270	3:30:47 / 180
177	475	GONZALEZ Andres	Badalona		ESP Tritraining	8M30/57 M / 161	03:43:37	05.17	+1:15:40	0:51:00 / 231	1:47:24 / 210	2:33:14 / 185	3:31:39 / 187

(*)- Czas netto dla pierwszych 50-ciu na mecie / Nettime for first 50 on finish line

Klasyfikacja wg czasów netto (poza 50-cioma pierwszymi na mecie).

Msc Rank	Nr Bib	Nazwisko i imię Name	Miejscowość City	Kraj Nat.	Druż / Klub Team / Club	R-k Klasyfikacje YoB Ranks	Czas Time	Tempo m/km	diff Net	Check points				
178	729	CZAPLA Arkadiusz	Bytom		POL	7M40/54 M / 162	03:43:40	05.18	+1:15:43	0:52:20 / 284	1:49:51 / 247	2:36:02 / 217	3:30:06 / 176	
179	391	MICHALAK Maja	Warszawa		POL	9K20/3 K / 17	03:43:42	05.18	+1:15:45	0:52:20 / 286	1:51:00 / 273	2:37:29 / 235	3:30:15 / 178	
180	510	ZIELONKA Jacek	Wauwatosa		USA	Piotrkowski Klub Biegacza `endorfina`	7M40/55 M / 163	03:43:42	05.18	+1:15:46	0:53:56 / 374	1:51:33 / 308	2:37:49 / 238	3:32:06 / 189
181	329	KLEWEK Andrzej	Gdańsk		POL	Zbieracze Złomu	7M40/56 M / 164	03:43:51	05.18	+1:15:54	0:52:36 / 323	1:49:54 / 250	2:34:43 / 204	3:30:14 / 177
182	1003	ŁOJKO Michał esteban	Drzonków		POL	Rajtarowianka Drzonków	8M30/58 M / 165	03:44:10	05.18	+1:16:13	0:52:30 / 314	1:50:29 / 262	2:36:52 / 230	3:32:02 / 188
183	115	RICHERT Waldemar	Pruszcz Gdański		POL	Terra Pomorze Team	7M40/57 M / 166	03:44:13	05.18	+1:16:16	0:52:44 / 330	1:49:53 / 249	2:36:03 / 218	3:31:08 / 182
184	655	CHOJNACKA Katarzyna	Pszczółki		POL		9K20/4 K / 18	03:44:14	05.18	+1:16:17	0:52:43 / 329	1:49:53 / 248	2:36:05 / 220	3:32:44 / 193
185	1011	ZINKO Tomasz	Pieniężno		POL	#zlamacz3hwwmaratoniedo30stki	8M20/26 M / 167	03:44:18	05.18	+1:16:21	0:52:27 / 307	1:51:10 / 289	2:38:21 / 250	3:33:08 / 196
186	610	WYRZYKOWSKI Dariusz	Gdańsk		POL	Brak	7M30/59 M / 168	03:44:49	05.19	+1:16:52	0:49:34 / 186	1:45:33 / 192	2:33:46 / 194	3:33:32 / 198
187	681	TULEJA Lukasz	Wejherowo		POL		8M30/60 M / 169	03:44:59	05.19	+1:17:02	0:46:11 / 110	1:40:45 / 118	2:31:47 / 177	3:33:10 / 197
188	679	ŽENTELIS Ernestas	Jonava		LTU	BĖgimo Klubas	8M30/61 M / 170	03:45:00	05.19	+1:17:04	0:47:00 / 121	1:43:00 / 147	2:31:42 / 176	3:34:20 / 203
189	867	KLEBBA Mariusz	Mrzezino		POL		7M40/58 M / 171	03:45:10	05.20	+1:17:13	0:49:10 / 169	1:43:33 / 157	2:29:20 / 162	3:31:35 / 185
190	740	KOSTUCH Jan	Chmielno		POL		5M60/6 M / 172	03:45:11	05.20	+1:17:15	0:49:30 / 181	1:47:30 / 214	2:35:15 / 210	3:32:56 / 194
191	235	LABUDA Anna	Prokowo		POL	Powersystem, Akademia Biegowa Kartuzy	7K40/4 K / 19	03:45:13	05.20	+1:17:16	0:49:20 / 177	1:47:22 / 209	2:35:07 / 207	3:31:39 / 186
192	20	KOŚCIK Jakub	Warszawa		POL		8M30/62 M / 173	03:45:25	05.20	+1:17:28	0:53:03 / 347	1:51:17 / 301	2:38:02 / 241	3:32:21 / 190
193	248	SZLEGIER Dariusz	Gdynia		POL		7M40/59 M / 174	03:45:37	05.20	+1:17:40	0:48:19 / 139	1:43:48 / 166	2:29:10 / 158	3:29:42 / 173
194	825	PYRKA Szymon	Nietkowice		POL	Nsz Solidarnosc 80 Czerwiesnk	7M30/63 M / 175	03:45:46	05.21	+1:17:49	0:52:46 / 334	1:51:03 / 277	2:38:18 / 245	3:32:32 / 191
195	47	CHAPMAN John	Kildare		IRL	Marathon Club Ireland	6M50/21 M / 176	03:45:55	05.21	+1:17:59	0:56:00 / 430	1:56:13 / 379	2:44:19 / 316	3:33:44 / 201
196	155	RUTINS Edgars	Ogresgals		LAT	Maratona Klubs	7M40/60 M / 177	03:45:57	05.21	+1:18:00	0:46:42 / 115	1:41:09 / 119	2:28:23 / 152	3:31:29 / 184
197	441	TUORA Robert	Myszków		POL		7M40/61 M / 178	03:46:25	05.21	+1:18:29	0:52:27 / 310	1:51:10 / 287	2:38:14 / 243	3:33:39 / 200
198	551	POGORZELSKI Paweł	Gdynia		POL		9M20/27 M / 179	03:46:39	05.22	+1:18:42	0:52:17 / 277	1:48:49 / 231	2:35:03 / 206	3:34:33 / 206
199	477	DOBROSIELSKI Rafał	Mielec		POL	Zabiegani Mielec	7M40/62 M / 180	03:46:52	05.22	+1:18:55	0:50:04 / 206	1:45:58 / 198	2:32:13 / 180	3:31:25 / 183
200	558	PASZKOWSKI Paweł	Gdańsk		POL		8M30/64 M / 181	03:47:13	05.23	+1:19:16	0:45:38 / 81	1:39:37 / 107	2:28:22 / 151	3:32:33 / 192
201	1004	WOJTKOWSKI Dariusz	Malkinia Górna		POL	Mkb Team Malkinia	7M30/65 M / 182	03:47:25	05.23	+1:19:28	0:52:22 / 294	1:51:08 / 280	2:38:20 / 249	3:33:34 / 199
202	517	CZERNECKI Marek	Łuków		POL	Biegacze Pomagacze	5M60/7 M / 183	03:47:26	05.23	+1:19:29	0:50:28 / 217	1:47:28 / 212	2:34:35 / 202	3:34:38 / 208
203	805	PERUCKI Maciej	Gdynia		POL	Biegamyrazem.pl	8M30/66 M / 184	03:47:29	05.23	+1:19:33	0:52:20 / 287	1:49:46 / 243	2:37:33 / 236	3:34:41 / 210
204	675	WOJCIECHOWSKI Andrzej	Turek		POL	Kb Maraton Turek	7M40/63 M / 185	03:47:43	05.23	+1:19:46	0:45:47 / 94	1:40:41 / 116	2:31:31 / 172	3:35:06 / 215
205	402	BAGROWSKI Marek	Dabrowa		POL	Umk Collegium Medicum Ratownictwo Medyczne Janowo Biega	6M50/22 M / 186	03:47:43	05.23	+1:19:47	0:52:26 / 304	1:51:09 / 283	2:38:28 / 258	3:34:37 / 207
206	354	BAYLEY David	Milton Keynes		GBR	100 Marathon Club (uk)	7M40/64 M / 187	03:47:52	05.24	+1:19:55	0:51:48 / 250	1:50:17 / 257	2:38:31 / 260	3:35:11 / 216
207	592	VEIKSA Albert	Visaginas		LTU		6M50/23 M / 188	03:47:56	05.24	+1:19:59	0:52:51 / 335	1:52:14 / 318	2:39:49 / 275	3:36:38 / 228
208	250	GRANOPS Przemysław	Piła		POL		7M40/65 M / 189	03:48:28	05.24	+1:20:31	0:52:24 / 300	1:51:09 / 284	2:38:21 / 252	3:34:27 / 204
209	816	LEWANDOWSKI Michał	Mragowo		POL		8M30/67 M / 190	03:48:36	05.25	+1:20:40	0:52:20 / 288	1:51:06 / 278	2:38:18 / 246	3:34:33 / 205
210	405	CZAMARA Rafał	Kraków		POL		7M40/66 M / 191	03:48:40	05.25	+1:20:43	0:53:01 / 346	1:53:04 / 332	2:40:31 / 282	3:35:39 / 219
211	834	PIEKAC Karol	Ślupsk		POL	Ktp Mikolajek	8M30/68 M / 192	03:48:41	05.25	+1:20:44	0:48:52 / 160	1:43:58 / 167	2:34:20 / 196	3:34:42 / 212
212	635	ŚWIERCZ Iwona	Warszawa		POL	Byledobiec Anin	6K40/5 K / 20	03:48:50	05.25	+1:20:54	0:52:04 / 265	1:49:34 / 240	2:38:01 / 240	3:36:44 / 229
213	747	ZAKRZEWSKI Tomasz	Gdynia		POL		8M30/69 M / 193	03:48:53	05.25	+1:20:57	0:53:44 / 368	1:52:53 / 330	2:40:34 / 283	3:36:20 / 223
214	106	WALIGORSKI Tomasz	Gdynia		POL		7M40/67 M / 194	03:48:58	05.25	+1:21:01	0:51:12 / 234	1:51:17 / 299	2:39:41 / 274	3:36:24 / 225

(*)- Czas netto dla pierwszych 50-ciu na mecie / Nettime for first 50 on finish line

Klasyfikacja wg czasów netto (poza 50-cioma pierwszymi na mecie).

Msc Rank	Nr Bib	Nazwisko i imię Name	Miejscowość City	Kraj Nat.	Druż / Klub Team / Club	R-k YoB Ranks	Klasyfikacje M /	Czas Time	Tempo m/km	diff Net	Check points			
215	28	RUDŹKO Wojciech	Wejherowo		POL 1968	6M40/68	M / 195	03:49:02	05.25	+1:21:05	0:49:34 / 187	1:44:51 / 186	2:33:18 / 188	3:34:40 / 209
216	211	GLUPCZYK Tadeusz	Warszawa		POL Grupa Biegowa Parkrun Warszawa	67M50/24	M / 196	03:49:17	05.26	+1:21:21	0:49:43 / 196	1:45:52 / 196	2:34:30 / 198	3:35:22 / 217
217	163	GONZALEZ Alejandro	Madrid		ESP	63M50/25	M / 197	03:49:31	05.26	+1:21:34	0:49:18 / 175	1:46:22 / 203	2:33:30 / 190	3:33:03 / 195
218	187	SKARDA Dzintra	Aizkraukle		LAT Vsk Nodkrien	90K20/5	K / 21	03:49:40	05.26	+1:21:43	0:50:49 / 228	1:48:48 / 230	2:38:31 / 261	3:36:23 / 224
219	383	CZARNECKI Dariusz	Lubniewice		POL	74M40/69	M / 198	03:49:51	05.26	+1:21:54	0:52:15 / 274	1:50:34 / 265	2:38:25 / 256	3:35:29 / 218
220	485	BAJKOWSKI Bartosz	Gdańsk		POL Dct Drużyna Biegowa	80M30/70	M / 199	03:49:56	05.26	+1:21:59	0:50:04 / 205	1:44:11 / 170	2:34:35 / 201	3:34:59 / 214
221	212	KUJAWSKA-FREJLICH Joanna	Gdynia		POL M&p	85K30/11	K / 22	03:50:01	05.27	+1:22:04	0:50:37 / 220	1:49:44 / 241	2:36:36 / 225	3:36:12 / 221
222	19	GRZYBOWICZ Lukasz	Blazejowice		POL	81M30/71	M / 200	03:50:05	05.27	+1:22:08	0:48:25 / 146	1:43:02 / 148	2:31:38 / 174	3:34:41 / 211
223	631	OSTAPCZUK Odetta	Biskupiec		POL	71K40/6	K / 23	03:50:10	05.27	+1:22:14	0:51:15 / 235	1:51:30 / 307	2:41:00 / 287	3:37:19 / 233
224	823	SOKOŁOWSKI Mariusz	Borkowo		POL	70M40/70	M / 201	03:50:18	05.27	+1:22:22	0:49:11 / 170	1:45:03 / 187	2:33:38 / 191	3:34:45 / 213
225	842	KACZMARSKI Tomasz	Gdynia		POL Spartan Pg	78M30/72	M / 202	03:50:19	05.27	+1:22:23	0:44:24 / 62	1:41:24 / 122	2:33:38 / 192	3:34:15 / 202
226	717	WOJDAN Mirek	Gdynia		POL Boot Camp	75M40/71	M / 203	03:50:36	05.27	+1:22:39	0:52:22 / 297	1:51:09 / 285	2:38:21 / 253	3:36:08 / 220
227	341	DOBROWOLSKI Dariusz	Gdańsk		POL Adva Optical	70M40/72	M / 204	03:50:45	05.28	+1:22:48	0:52:43 / 328	1:51:15 / 297	2:38:21 / 254	3:37:04 / 231
228	500	ZARL Eliza	Bergisch Badbach		GER Tv Refrath	70K40/7	K / 24	03:50:50	05.28	+1:22:53	0:52:19 / 280	1:51:18 / 304	2:40:54 / 286	3:37:37 / 235
229	785	PRABUCKI Robert	Owidz		POL Tri Starogard Gdański	83M30/73	M / 205	03:50:51	05.28	+1:22:54	0:52:33 / 317	1:51:01 / 276	2:38:30 / 259	3:36:15 / 222
230	866	BUCHOLC Mateusz	Skarszewy		POL	92M20/28	M / 206	03:51:26	05.29	+1:23:29	0:52:19 / 281	1:51:11 / 293	2:38:25 / 257	3:36:31 / 227
231	291	WOJNOWSKI Wiesław	Gdańsk		POL Dct Drużyna Biegowa	80M30/74	M / 207	03:51:46	05.29	+1:23:49	0:55:15 / 407	1:56:31 / 383	2:43:46 / 310	3:38:54 / 241
232	656	SEKRETARCZYK Tadeusz	Pszczółki		POL Polacy Biegają W Uk	63M50/26	M / 208	03:52:00	05.29	+1:24:03	0:52:42 / 327	1:49:54 / 251	2:36:05 / 219	3:39:22 / 243
233	890	KLUCZKA Dawid	Gdańsk		POL Maschera	90M20/29	M / 209	03:52:03	05.29	+1:24:06	0:52:10 / 269	1:48:16 / 225	2:32:36 / 182	3:36:29 / 226
234	445	DEMBEK Marek	Gdańsk		POL Active Life	80M30/75	M / 210	03:52:06	05.30	+1:24:09	0:52:22 / 293	1:50:25 / 259	2:36:50 / 229	3:36:46 / 230
235	540	ALEKSANDROWICZ Krzysztof	Poznań		POL Nszz Solidarność Wielkopolska	83M30/76	M / 211	03:52:10	05.30	+1:24:14	0:52:56 / 342	1:51:43 / 312	2:42:24 / 300	3:38:02 / 240
236	870	HARAN Aleksandr	Kherson		UKR ПРУЩА Run	79M30/77	M / 212	03:52:17	05.30	+1:24:20	0:43:14 / 41	1:33:37 / 50	2:19:32 / 88	3:37:18 / 232
237	41	WIŚNIEWSKI Krzysztof	Żychlin		POL Rozbiegani-zychlin	70M40/73	M / 213	03:52:19	05.30	+1:24:23	0:51:01 / 232	1:49:23 / 237	2:38:21 / 251	3:37:44 / 237
238	193	CIBA Michał	Wejherowo		POL	72M40/74	M / 214	03:52:24	05.30	+1:24:27	0:49:48 / 200	1:46:23 / 204	2:35:22 / 212	3:37:37 / 236
239	813	KOLTYSZ Roman	Myszków		POL Myszków	81M30/78	M / 215	03:52:27	05.30	+1:24:30	0:52:12 / 271	1:50:09 / 254	2:36:38 / 226	3:37:50 / 238
240	773	SMIRNOU Siarhei	Minsk		BLR	81M30/79	M / 216	03:52:29	05.30	+1:24:32	0:56:01 / 433	1:58:43 / 420	2:47:02 / 344	3:41:58 / 264
241	226	LISOGÓRSKI Krzysztof	Sztum		POL Lks Zantyr Sztum	77M40/75	M / 217	03:53:27	05.31	+1:25:30	0:53:14 / 352	1:53:51 / 342	2:41:40 / 290	3:40:00 / 251
242	403	PARTYKA Szymon	Gdynia		POL Niezrzeszony	80M30/80	M / 218	03:53:27	05.31	+1:25:30	0:48:42 / 154	1:42:51 / 144	2:28:29 / 153	3:37:27 / 234
243	384	ŚWITALSKI Arek	Gdynia		POL	77M40/76	M / 219	03:53:29	05.32	+1:25:32	0:51:46 / 247	1:48:36 / 228	2:35:18 / 211	3:39:48 / 249
244	625	SPINA Luca	Vigevano		ITA Asd Escape Team Vigevano	60M50/27	M / 220	03:53:31	05.32	+1:25:34	0:52:46 / 333	1:52:58 / 331	2:41:48 / 291	3:39:33 / 246
245	42	KRÓL Adam	Opole		POL Zszz Solidarność Elektrownia Opole	60M50/28	M / 221	03:53:46	05.32	+1:25:49	0:51:55 / 255	1:51:17 / 302	2:38:51 / 266	3:39:23 / 244
246	837	WRÓBEL Przemek	Gdańsk		POL	88M20/30	M / 222	03:53:51	05.32	+1:25:55	0:50:47 / 226	1:47:20 / 208	2:34:30 / 199	3:39:21 / 242
247	779	WIŚNIEWSKI Radosław	Łódź		POL	71M40/77	M / 223	03:53:55	05.32	+1:25:58	0:52:10 / 266	1:50:25 / 258	2:39:58 / 276	3:39:28 / 245
248	768	BIESZKE Michał	Gdynia		POL	88M20/31	M / 224	03:54:04	05.32	+1:26:07	0:52:17 / 276	1:50:25 / 260	2:40:21 / 279	3:40:54 / 258
249	467	PODCZARSKA Izabela	Kolbudy		POL Kolbudy Team	71K40/8	K / 25	03:54:08	05.32	+1:26:11	0:51:53 / 254	1:51:10 / 291	2:40:10 / 277	3:39:52 / 250
250	33	SANDACH Stefan	Gdynia		POL Team Spod Szlabanu	49M60/8	M / 225	03:54:32	05.33	+1:26:35	0:54:18 / 385	1:52:09 / 316	2:41:48 / 292	3:41:04 / 259
251	82	OLUBEK Robert	Żory		POL Hrmx Żory	75M40/78	M / 226	03:54:37	05.33	+1:26:40	0:49:08 / 168	1:45:28 / 191	2:34:38 / 203	3:40:01 / 252
252	139	BEJM Lukasz	Gdańsk		POL Żabianka	88M20/32	M / 227	03:55:01	05.34	+1:27:05	0:46:49 / 116	1:42:46 / 138	2:35:57 / 215	3:40:47 / 257

(*)- Czas netto dla pierwszych 50-ciu na mecie / Nettime for first 50 on finish line

Klasyfikacja wg czasów netto (poza 50-cioma pierwszymi na mecie).

Msc Rank	Nr Bib	Nazwisko i imię Name	Miejscowość City	Kraj Nat.	Druż / Klub Team / Club	R-k Klasyfikacje YoB Ranks	Czas Time	Tempo m/km	diff Net	Check points			
253	690	GRINBERG Małgorzata	Gdynia		POL Husky	7K40/9 K / 26	03:55:17	05.34	+1:27:20	0:54:59 / 398	1:56:57 / 390	2:45:59 / 332	3:42:04 / 267
254	145	SZTYBOR Joanna	Gdańsk		POL #trener.lokalny	7K40/10 K / 27	03:55:23	05.34	+1:27:27	0:55:14 / 406	1:56:59 / 392	2:46:57 / 343	3:42:19 / 269
255	731	SZEWCZAK Tadeusz	Rumia		POL Brak	5M60/9 M / 228	03:55:26	05.34	+1:27:29	0:52:31 / 315	1:50:37 / 267	2:39:02 / 268	3:40:39 / 256
256	101	SLOWI Gregor	Essen		GER	6M50/29 M / 229	03:55:43	05.35	+1:27:47	0:56:39 / 482	1:58:49 / 429	2:48:58 / 369	3:43:29 / 279
257	180	FLIS Marcin	Gdańsk		POL Padł Na Ryj Team	8M30/81 M / 230	03:55:53	05.35	+1:27:56	0:54:05 / 379	1:53:23 / 336	2:44:03 / 312	3:42:34 / 272
258	353	FERRUCCI Francesco	Pisa		ITA Marathon Club Pisa A.s.d. (italy)	7M40/79 M / 231	03:55:53	05.35	+1:27:56	0:52:10 / 267	1:50:48 / 269	2:40:12 / 278	3:40:33 / 255
259	26	WAŻ Mariusz	Reda		POL Ks Iskra Przy Akademii Marynarki Wojennej	7M40/80 M / 232	03:56:03	05.35	+1:28:06	0:50:00 / 203	1:47:34 / 218	2:38:38 / 262	3:42:39 / 274
260	170	DORSZ Beata	Sopot		POL Mamy To !	7K40/11 K / 28	03:56:04	05.35	+1:28:07	0:56:23 / 474	1:58:00 / 406	2:46:55 / 342	3:42:42 / 275
261	231	KALUŻNY Marcin	Reda		POL	7M30/82 M / 233	03:56:10	05.35	+1:28:13	0:52:34 / 319	1:52:47 / 328	2:41:49 / 294	3:40:23 / 253
262	567	DANIELEWICZ Krzysztof	Mogilno		POL	7M40/81 M / 234	03:56:19	05.36	+1:28:22	0:55:39 / 421	1:56:40 / 385	2:45:30 / 327	3:41:54 / 262
263	659	TELEPSKI Michał	Pruszcz Gdański		POL Luffhansa Systems Poland Active	8M30/83 M / 235	03:56:32	05.36	+1:28:35	0:50:48 / 227	1:48:06 / 223	2:37:06 / 234	3:41:29 / 261
264	777	BROWARSKI Mariusz	Poznań		POL Biegacz Polski	7M40/82 M / 236	03:56:47	05.36	+1:28:50	0:48:48 / 156	1:46:48 / 205	2:37:48 / 237	3:40:32 / 254
265	555	SZEREMETA Adam	Ruda Śląska		POL Cidry Lotajom	7M30/84 M / 237	03:56:51	05.36	+1:28:54	0:52:18 / 278	1:49:50 / 245	2:36:01 / 216	3:42:25 / 271
266	718	KUZIMSKI Robert	Gdańsk		POL	7M40/83 M / 238	03:57:00	05.37	+1:29:03	0:52:22 / 291	1:51:00 / 274	2:38:19 / 247	3:41:24 / 260
267	863	STUPNOWICZ Przemek	Łódź		POL Epoka Nordica Łódź	9M20/33 M / 239	03:57:03	05.37	+1:29:06	0:52:20 / 285	1:50:35 / 266	2:39:31 / 273	3:41:58 / 265
268	633	WELUSZ Łukasz	Rumia		POL	8M30/85 M / 240	03:57:11	05.37	+1:29:14	0:49:07 / 166	1:44:18 / 171	2:32:03 / 178	3:42:09 / 268
269	632	PILCH Krzysztof	Kraków		POL	5M50/30 M / 241	03:57:18	05.37	+1:29:21	0:52:27 / 308	1:51:15 / 296	2:41:36 / 289	3:42:38 / 273
270	461	FALB Juergen	Wien		AUT	7M40/84 M / 242	03:57:19	05.37	+1:29:22	0:49:17 / 174	1:44:25 / 173	2:30:57 / 168	3:39:38 / 248
271	247	MIZERA Agnieszka	Łędowo Osiedle		POL Byledobiec Anin	6K40/12 K / 29	03:57:24	05.37	+1:29:27	0:53:11 / 350	1:54:25 / 350	2:43:01 / 304	3:42:59 / 276
272	449	EVANS Jon	Betws Y Coed		GBR	6M50/31 M / 243	03:57:26	05.37	+1:29:29	0:52:27 / 309	1:52:15 / 319	2:41:49 / 293	3:43:12 / 278
273	504	WUJTIUK Piotr	Szczecinek		POL Basket	7M40/85 M / 244	03:57:29	05.37	+1:29:32	0:50:23 / 213	1:47:42 / 219	2:38:43 / 263	3:41:56 / 263
274	838	ŻELAZOWSKI Bartosz	Gdańsk		POL	8M30/86 M / 245	03:57:41	05.37	+1:29:44	0:47:12 / 125	1:40:00 / 111	2:26:12 / 117	3:37:57 / 239
275	319	WYSOCKA Maria	Mosty		POL Wymiatacze	8K30/12 K / 30	03:57:52	05.38	+1:29:55	0:56:08 / 448	1:58:52 / 436	2:48:40 / 362	3:44:25 / 284
276	797	KUNIKOWSKI Dariusz	Gdańsk		POL Taurus	6M40/86 M / 246	03:57:54	05.38	+1:29:57	0:54:04 / 378	1:55:20 / 359	2:46:07 / 335	3:45:56 / 298
277	399	GOLUŃSKI Waldemar	Wąglikowice		POL	9M20/34 M / 247	03:57:58	05.38	+1:30:01	0:46:57 / 119	1:46:52 / 206	2:39:29 / 272	3:45:16 / 288
278	818	WABNIC Jan	Gdańsk		POL Niezrzeszony	6M50/32 M / 248	03:58:00	05.38	+1:30:03	0:53:15 / 354	1:54:02 / 348	2:42:10 / 299	3:45:47 / 296
279	286	STOLARSKI Jacek	Gdańsk		POL	6M40/87 M / 249	03:58:02	05.38	+1:30:05	0:48:15 / 138	1:44:51 / 185	2:33:39 / 193	3:43:44 / 280
280	674	REJNO Łukasz	Gdańsk		POL	8M30/87 M / 250	03:58:10	05.38	+1:30:13	0:52:38 / 324	1:52:14 / 317	2:42:09 / 298	3:46:38 / 302
281	820	HRYNIEWICKA Monika	Rumia		POL	8K30/13 K / 31	03:58:12	05.38	+1:30:15	0:56:09 / 450	1:58:54 / 440	2:49:04 / 378	3:45:24 / 290
282	76	URBAN Witold	Gdynia		POL Niezrzeszony	6M50/33 M / 251	03:58:15	05.38	+1:30:18	0:51:21 / 237	1:50:09 / 253	2:38:23 / 255	3:45:32 / 294
283	482	DRZAŚCZ Marek	Tczew		POL	7M40/88 M / 252	03:58:15	05.38	+1:30:18	0:50:27 / 215	1:46:05 / 199	2:31:40 / 175	3:39:36 / 247
284	22	RESZETOW Łukasz	Gdańsk		POL	9M20/35 M / 253	03:58:19	05.38	+1:30:22	0:52:27 / 306	1:51:07 / 279	2:38:17 / 244	3:42:03 / 266
285	157	ZUBURS Dainis	Dunalka		LAT Maratona Klubs	7M40/89 M / 254	03:58:20	05.38	+1:30:24	0:49:47 / 198	1:44:45 / 184	2:32:36 / 183	3:44:22 / 283
286	215	ROZENBERG Sławomir	Sztum		POL Lks Zantyr Sztum	6M50/34 M / 255	03:58:22	05.38	+1:30:25	0:53:16 / 356	1:53:55 / 344	2:46:15 / 336	3:45:17 / 289
287	294	SZABLA Marcin	Grabowa		POL Saint-gobain Squad	7M40/90 M / 256	03:58:26	05.39	+1:30:29	0:50:46 / 224	1:47:58 / 222	2:37:51 / 239	3:44:02 / 281
288	243	KALKUS Marcin	Sopot		POL	8M30/88 M / 257	03:58:29	05.39	+1:30:33	0:56:17 / 469	1:59:00 / 446	2:49:03 / 376	3:47:11 / 313
289	12	STOLARCZYK Maciej	Gdańsk		POL	7M40/91 M / 258	03:58:34	05.39	+1:30:37	0:56:16 / 468	1:58:58 / 445	2:47:54 / 354	3:45:13 / 287
290	658	PUSTÓWKA Marcin	Gdynia		POL	8M30/89 M / 259	03:58:37	05.39	+1:30:40	0:54:53 / 395	1:56:04 / 372	2:44:23 / 317	3:43:08 / 277

(*)- Czas netto dla pierwszych 50-ciu na mecie / Nettime for first 50 on finish line

Klasyfikacja wg czasów netto (poza 50-cioma pierwszymi na mecie).

Msc Rank	Nr Bib	Nazwisko i imię Name	Miejscowość City	Kraj Nat.	Druż / Klub Team / Club	R-k Klasyfikacje YoB Ranks	Czas Time	Tempo m/km	diff Net	Check points			
291	480	WIŚNIEWSKI Maciej	Gdańsk		POL Gkw Drakkar	9M20/36 M / 260	03:58:46	05.39	+1:30:49	0:48:55 / 162	1:44:01 / 169	2:36:45 / 228	3:47:09 / 311
292	636	ŚWIERCZ Jacek	Warszawa		POL Byledobiec Anin	6M40/92 M / 261	03:58:49	05.39	+1:30:52	0:51:43 / 246	1:50:45 / 268	2:40:28 / 281	3:47:10 / 312
293	1008	SZULWACH Paweł	Gdańsk		POL Kilimandżaro	7M40/93 M / 262	03:59:11	05.40	+1:31:14	0:56:07 / 443	1:58:52 / 434	2:49:08 / 380	3:46:54 / 307
294	1006	WOJTOWICZ Marcin	Gdynia		POL Bałtyk Gdynia Runners	7M40/94 M / 263	03:59:16	05.40	+1:31:19	0:56:08 / 445	1:58:53 / 439	2:49:03 / 377	3:45:26 / 292
295	1007	PENK Daniel	Gdańsk		POL Bornholm Runners / Biegaj Z Głową	8M30/90 M / 264	03:59:20	05.40	+1:31:23	0:56:10 / 454	1:58:55 / 442	2:49:06 / 379	3:47:00 / 308
296	851	BRZEZIK Ilona	Wejherowo		POL Wejherowski Klub Morsów	8K30/14 K / 32	03:59:48	05.40	+1:31:51	0:53:53 / 372	1:56:02 / 368	2:46:02 / 333	3:45:48 / 297
297	803	GŁODOWSKI Michał	Gdańsk		POL	8M30/91 M / 265	03:59:52	05.41	+1:31:56	0:56:02 / 435	1:56:09 / 377	2:44:16 / 314	3:44:56 / 286
298	83	WELM Grzegorz	Częstochowa		POL Zabiegani Częstochowa	7M40/95 M / 266 Soli/23	04:00:01	05.41	+1:32:05	0:51:31 / 240	1:51:12 / 294	2:41:53 / 295	3:46:50 / 306
299	238	PRZYSIĘŻNY Grzegorz	Gdańsk		POL Bbl Gdańsk	6M50/35 M / 267	04:00:07	05.41	+1:32:10	0:51:19 / 236	1:48:38 / 229	2:35:30 / 213	3:46:47 / 305
300	795	LEKSYCKI Robert	Gdynia		POL Policja Gdynia	6M40/96 M / 268	04:00:26	05.41	+1:32:29	0:52:44 / 332	1:53:30 / 338	2:44:49 / 321	3:47:19 / 315
301	398	MANICKI Leszek	Gnieźdźewo		POL Olejkaszubskie.pl	7M30/92 M / 269	04:00:32	05.42	+1:32:36	0:55:39 / 422	1:58:23 / 409	2:48:33 / 358	3:46:13 / 299
302	855	KRAWCZUK Daniela	Nowy Dwór		POL	7K40/13 K / 33	04:00:51	05.42	+1:32:55	0:56:00 / 431	1:57:33 / 397	2:48:11 / 356	3:46:38 / 303
303	365	SOKOŁOWSKI Zbigniew	Kraków		POL	6M40/97 M / 270	04:01:13	05.43	+1:33:16	0:52:02 / 261	1:49:13 / 236	2:38:49 / 264	3:45:34 / 295
304	706	GLADUSH Ivan	Kiev		UKR 100 Marathon Club (uk)	7M40/98 M / 271	04:01:19	05.43	+1:33:23	0:52:13 / 273	1:50:59 / 272	2:44:17 / 315	3:46:23 / 300
305	208	PASIERB Łukasz	Rzeszów		POL	8M30/93 M / 272	04:01:25	05.43	+1:33:28	0:56:03 / 436	1:58:44 / 423	2:48:55 / 368	3:45:30 / 293
306	872	MROWICKI Grzegorz	Łódź		POL Łódź Kocha Sport	8M30/94 M / 273	04:01:26	05.43	+1:33:29	0:51:59 / 260	1:53:29 / 337	2:45:40 / 329	3:49:08 / 322
307	767	KULAS Marcin	Sztum		POL	8M30/95 M / 274	04:01:44	05.43	+1:33:47	0:55:33 / 414	1:57:59 / 405	2:48:40 / 360	3:48:12 / 320
308	284	MITOŚ Ryszard	Mysłowice		POL	5M60/10 M / 275	04:01:53	05.43	+1:33:56	0:56:10 / 451	1:58:46 / 426	2:48:55 / 367	3:47:52 / 317
309	789	NACZK Marcin	Rumia		POL Parkrun Rumia	7M40/99 M / 276	04:02:07	05.44	+1:34:11	0:55:17 / 408	1:55:54 / 366	2:47:08 / 345	3:48:09 / 319
310	530	DOBRZYŃSKI Arkadiusz	Częstochowa		POL Zabiegani Częstochowa	7M40/100 M / 277 Soli/24	04:02:15	05.44	+1:34:18	0:54:57 / 397	1:56:18 / 380	2:47:23 / 350	3:49:45 / 327
311	879	ZIELINSKI Paweł	Nevilly Sur Seine		FRA	7M40/101 M / 278	04:02:25	05.44	+1:34:29	0:49:04 / 164	1:43:17 / 154	2:29:03 / 156	3:44:25 / 285
312	852	WOJTKOWSKI Marcin	Poznań		POL	8M30/96 M / 279	04:02:27	05.44	+1:34:30	0:52:57 / 345	1:51:42 / 311	2:44:32 / 318	3:47:04 / 309
313	554	UMSCHADEN Alfons	Wien		AUT Adwokaci Wolinski + Co	7M40/102 M / 280	04:02:31	05.44	+1:34:34	0:48:42 / 152	1:43:11 / 151	2:35:47 / 214	3:45:25 / 291
314	110	GAWRYSIAK Mariusz	Bydgoszcz		POL	6M50/36 M / 281	04:02:34	05.44	+1:34:37	0:45:49 / 96	1:40:42 / 117	2:30:27 / 166	3:47:06 / 310
315	336	ZIEMBLA Wojciech	Gdynia		POL	7M40/103 M / 282	04:02:42	05.45	+1:34:46	0:53:15 / 355	1:53:06 / 333	2:43:18 / 306	3:47:35 / 316
316	742	BARTELIK Krzysztof	Gdańsk		POL Niezrzeszony	7M40/104 M / 283	04:03:03	05.45	+1:35:06	0:52:26 / 305	1:51:08 / 281	2:41:12 / 288	3:47:14 / 314
317	412	RUTA Tadeusz	Dobra Nowiny		POL Wkb Meta Lubliniec	5M60/11 M / 284	04:03:17	05.45	+1:35:20	0:54:51 / 393	1:57:35 / 398	2:47:31 / 351	3:48:04 / 318
318	676	WRÓBLEWSKI Sylwester	Gdańsk		POL Lotos Runing Team	7M30/97 M / 285	04:03:36	05.46	+1:35:39	0:52:25 / 302	1:51:11 / 292	2:42:40 / 302	3:50:48 / 332
319	395	KRAWIEC Andrzej	Sztum		POL Lks Zantyr Sztum	6M50/37 M / 286	04:03:47	05.46	+1:35:51	0:52:56 / 343	1:50:29 / 261	2:39:13 / 269	3:46:45 / 304
320	774	ADAMUS Błażej	Zbychowo		POL Zbychowo Team	8M30/98 M / 287 Soli/25	04:03:54	05.46	+1:35:57	0:56:20 / 470	1:58:49 / 428	2:49:02 / 374	3:50:27 / 330
321	566	GROHMANN Henry	Berlin		GER	6M50/38 M / 288	04:03:59	05.46	+1:36:02	0:57:09 / 493	2:00:45 / 468	2:51:33 / 402	3:51:27 / 334
322	830	MATSELL Giles	Ilkeston		ENG	7M40/105 M / 289	04:03:59	05.46	+1:36:03	0:53:23 / 359	1:51:28 / 306	2:38:50 / 265	3:46:35 / 301
323	203	CHUDY Henryk	Ślawno		POL K S Olszewski I Synowie Ślawsko	5M60/12 M / 290	04:04:00	05.46	+1:36:03	0:44:09 / 57	1:36:00 / 73	2:21:30 / 96	3:42:23 / 270
324	18	PATKOWSKI Jacek	Lublin		POL Umcs Biega	7M40/106 M / 291	04:05:14	05.48	+1:37:17	0:54:25 / 386	1:56:54 / 389	2:48:54 / 366	3:50:23 / 328
325	296	KUNKEL Sven	Figtree		AUS	6M50/39 M / 292	04:05:30	05.49	+1:37:34	0:58:31 / 528	2:03:51 / 509	2:56:11 / 443	3:53:29 / 346
326	469	SKARZYŃSKI Dominik	Rumia		POL	7M40/107 M / 293	04:05:49	05.49	+1:37:52	0:54:14 / 382	1:55:04 / 356	2:47:08 / 346	3:50:35 / 331
327	262	WILK Andreas	Konopki		POL	7M40/108 M / 294	04:05:52	05.49	+1:37:55	0:46:58 / 120	1:42:42 / 136	2:33:55 / 195	3:49:19 / 326
328	806	LARBES Fayçal	Yerres		FRA Marathon-man	7M40/109 M / 295	04:06:05	05.49	+1:38:08	1:04:18 / 693	2:08:22 / 581	2:58:58 / 474	3:54:11 / 352

(*)- Czas netto dla pierwszych 50-ci na mecie / Nettime for first 50 on finish line

Klasyfikacja wg czasów netto (poza 50-cioma pierwszymi na mecie).

Msc Rank	Nr Bib	Nazwisko i imię Name	Miejscowość City	Kraj Nat.	Druż / Klub Team / Club	R-k Klasyfikacje YoB Ranks	Czas Time	Tempo m/km	diff Net	Check points			
329	90	KĘPIŃSKI Sławomir	Elbląg	POL	Slawo Team	68M40/110 M / 296	04:06:06	05.49	+1:38:09	0:56:07 / 442	1:58:53 / 437	2:49:11 / 382	3:51:18 / 333
330	692	GRZYBAŁA Andrzej	Łomża	POL	Kr-b' eko' Łomża	53M60/13 M / 297	04:06:12	05.50	+1:38:15	0:52:52 / 336	1:56:52 / 387	2:49:42 / 390	3:54:03 / 350
331	533	KUCIŃSKA Monika	Pruszków	POL		88K20/6 K / 34	04:06:31	05.50	+1:38:34	0:52:20 / 283	1:52:01 / 315	2:43:24 / 308	3:49:07 / 321
332	780	KEMNITZ Ryszard	Piła	POL	Nszcz Solidarność Wielkopolska	68M40/111 M / 298	Soli/26 04:06:37	05.50	+1:38:40	0:51:46 / 248	1:52:22 / 323	2:45:47 / 330	3:52:18 / 338
333	96	KOSZ Paweł	Kętrzyn	POL		81M30/99 M / 299	04:06:38	05.50	+1:38:42	0:55:35 / 418	1:58:39 / 419	2:49:10 / 381	3:51:56 / 336
334	369	KOZIOLKIEWICZ Łukasz	Mirsk	POL	Misjonarze Klaretyjni C.m.f.	82M30/100 M / 300	04:06:54	05.51	+1:38:57	0:58:32 / 529	2:02:55 / 496	2:54:58 / 434	3:53:31 / 348
335	453	LIHS Tadeusz	Łódź	POL	Misjonarze Klaretyjni C.m.f.	65M50/40 M / 301	04:06:54	05.51	+1:38:57	0:58:33 / 530	2:02:55 / 495	2:54:58 / 435	3:53:30 / 347
336	687	PEŚKO Michał	Gdańsk	POL		76M40/112 M / 302	04:07:11	05.51	+1:39:14	0:52:11 / 270	1:50:52 / 270	2:39:24 / 271	3:49:13 / 323
337	630	HEBEL Jakub	Tczew	POL		82M30/101 M / 303	04:07:18	05.51	+1:39:21	0:52:44 / 331	1:53:11 / 335	2:47:18 / 349	3:52:41 / 340
338	452	RICHTER Frank	Trondheim	NOR		84M30/102 M / 304	04:07:18	05.51	+1:39:21	0:56:41 / 486	1:59:02 / 449	2:49:56 / 391	3:51:59 / 337
339	307	DRAGAN Zbigniew	Gdańsk	POL		56M60/14 M / 305	04:07:19	05.51	+1:39:22	0:55:34 / 415	1:56:03 / 369	2:46:42 / 341	3:50:24 / 329
340	703	SIWIAK Filip	Gdańsk	POL		95M20/37 M / 306	04:07:19	05.51	+1:39:22	0:52:22 / 295	1:51:01 / 275	2:40:51 / 285	3:54:44 / 354
341	628	HJELLE Nils	Oslo	NOR	Team Sportsmanden	68M40/113 M / 307	04:07:23	05.51	+1:39:26	0:48:11 / 136	1:43:33 / 158	2:36:22 / 223	3:49:16 / 325
342	570	HISZCZYŃSKI Jakub	Kwidzyn	POL	Dr Clown	89M20/38 M / 308	04:07:25	05.51	+1:39:29	0:52:34 / 320	1:52:00 / 314	2:42:26 / 301	3:52:31 / 339
343	526	KRYM Arkadiusz	Gdańsk	POL	Fitness Leon	76M40/114 M / 309	04:07:36	05.52	+1:39:40	0:57:06 / 492	2:00:40 / 466	2:52:09 / 410	3:54:51 / 356
344	585	KONARZEWSKI Jacek	Rumia	POL	Jk Komputer Jacek Konarzewski	71M40/115 M / 310	04:07:43	05.52	+1:39:46	0:51:50 / 251	1:55:37 / 365	2:49:30 / 387	3:52:59 / 344
345	857	LAMPKOWSKI Krzysztof	Świeszyno	POL		66M50/41 M / 311	04:07:58	05.52	+1:40:01	0:51:56 / 257	1:49:32 / 238	2:41:57 / 296	3:49:14 / 324
346	305	GARSZTKA Mateusz	Borkowo	POL		86M30/103 M / 312	04:08:02	05.52	+1:40:05	0:53:18 / 358	1:52:38 / 326	2:46:37 / 340	3:52:50 / 342
347	53	ĆWIKLIŃSKI Sławomir	Kosakowo	POL		70M40/116 M / 313	04:08:06	05.52	+1:40:09	1:00:31 / 609	2:07:21 / 568	3:00:34 / 498	3:55:20 / 362
348	884	PAWLAK Monika	Grotniki	POL		65K50/2 K / 35	04:08:15	05.53	+1:40:18	0:52:54 / 338	1:55:08 / 357	2:47:17 / 348	3:52:56 / 343
349	463	BYLIŃSKI Maciej	Gozdowo	POL		90M20/39 M / 314	04:08:15	05.53	+1:40:18	0:56:02 / 434	1:58:49 / 430	2:49:00 / 371	3:52:43 / 341
350	484	MACIEJEWSKI Bogusław	Kwidzyn	POL		58M50/42 M / 315	04:08:24	05.53	+1:40:28	0:57:21 / 496	2:01:15 / 477	2:53:33 / 427	3:55:56 / 368
351	488	SULEJ Leszek	Katowice	POL	Klub Polska Biega	64M50/43 M / 316	04:08:49	05.53	+1:40:52	0:49:48 / 199	1:51:24 / 305	2:46:37 / 339	3:53:48 / 349
352	176	SINGER Marcin	Egierkowo	POL		82M30/104 M / 317	04:09:17	05.54	+1:41:20	0:52:28 / 312	1:51:34 / 309	2:44:09 / 313	3:54:47 / 355
353	518	LEWANDOWSKI Bartosz	Elbląg	POL		90M20/40 M / 318	04:09:26	05.54	+1:41:29	0:50:47 / 225	1:47:17 / 207	2:36:23 / 224	3:55:53 / 367
354	148	MIKA Damian	Racibórz	POL		69M40/117 M / 319	04:09:28	05.54	+1:41:31	0:50:28 / 216	1:52:20 / 322	2:45:40 / 328	3:54:09 / 351
355	643	GAJDA Jan	Gdynia	POL		85M30/105 M / 320	04:09:44	05.55	+1:41:47	0:55:12 / 405	1:54:08 / 349	2:44:44 / 319	3:53:10 / 345
356	230	HUBERT Jakub	Pogórze	POL	Onewaytravel.pl	85M30/106 M / 321	04:10:18	05.55	+1:42:21	0:57:37 / 505	2:01:28 / 482	2:52:52 / 421	3:55:15 / 361
357	781	RYSZKA Marcin	Gdynia	POL		75M40/118 M / 322	04:10:37	05.56	+1:42:41	0:56:13 / 464	1:58:53 / 438	2:49:02 / 375	3:51:47 / 335
358	241	MADERSKI Rafał	Sopot	POL	Nosta Running Team	77M40/119 M / 323	04:10:55	05.56	+1:42:59	0:52:03 / 264	1:51:53 / 313	2:49:14 / 383	3:55:49 / 366
359	841	KALINOWSKI Juliusz	Lubichowo	POL	Polpharma Run Team	82M30/107 M / 324	04:10:56	05.56	+1:43:00	0:52:22 / 292	1:51:09 / 286	2:46:02 / 334	3:55:05 / 358
360	772	KOPEĆ Katarzyna	Gdynia	POL	Inrunningshoes	89K20/7 K / 36	04:10:56	05.56	+1:43:00	0:52:19 / 282	1:50:29 / 263	2:43:43 / 309	3:55:06 / 359
361	725	FORC Cyprian	Pleszew	POL		86M30/108 M / 325	04:10:58	05.56	+1:43:02	0:52:22 / 296	1:51:17 / 298	2:45:19 / 326	3:56:11 / 369
362	35	BRZOZOWSKI Andrzej	Zamość	POL	Wkz	54M60/15 M / 326	04:10:59	05.56	+1:43:02	0:55:29 / 410	1:58:43 / 421	2:51:53 / 406	3:56:52 / 376
363	853	TATKIEWICZ Witold	Siedlce	POL	Jakniebedepierwszymnieżonazabije	86M30/109 M / 327	04:11:05	05.57	+1:43:08	0:56:05 / 438	1:58:47 / 427	2:48:58 / 370	3:56:29 / 371
364	761	BURDA Robert	Gdańsk	POL	Sportevo	66M50/44 M / 328	04:11:07	05.57	+1:43:11	0:51:36 / 242	1:49:51 / 246	2:42:51 / 303	3:57:46 / 381
365	622	KEMPIŃSKI Arkadiusz	Gdynia	POL	Brak	71M40/120 M / 329	04:11:32	05.57	+1:43:36	0:50:04 / 204	1:48:32 / 227	2:40:37 / 284	3:55:03 / 357
366	62	LASOTA Mirosław	Walcz	POL		53M60/16 M / 330	04:11:43	05.57	+1:43:47	0:57:51 / 517	2:04:56 / 520	2:57:08 / 455	3:58:51 / 391

(*)- Czas netto dla pierwszych 50-ci na mecie / Nettime for first 50 on finish line

Klasyfikacja wg czasów netto (poza 50-cioma pierwszymi na mecie).

Msc Rank	Nr Bib	Nazwisko i imię Name	Miejscowość City	Kraj Nat.	Druż / Klub Team / Club	R-k Klasyfikacje YoB Ranks	Czas Time	Tempo m/km	diff Net	Check points			
367	233	GRUDZIŃSKI Ernest	Zambrów		POL	Burzyn-biebrza Team	6M50/45 M / 331	04:11:50	05.58 +1:43:53	0:52:28 / 311	1:53:53 / 343	2:50:03 / 393	3:56:38 / 373
368	470	ZANONI Nick	Whitefish Bay		USA		6M50/46 M / 332	04:11:56	05.58 +1:43:59	0:52:16 / 275	1:53:56 / 345	2:46:20 / 337	3:54:18 / 353
369	390	BIAŁA Beata	Gdańsk		POL		6K50/3 K / 37	04:12:03	05.58 +1:44:06	0:54:56 / 396	1:56:59 / 391	2:49:22 / 385	3:56:20 / 370
370	738	ROZMUS Wiktor	Gdańsk		POL		8M30/110 M / 333	04:12:18	05.58 +1:44:22	0:48:42 / 153	1:46:17 / 202	2:42:07 / 297	3:58:04 / 384
371	99	KOZŁOWSKI Jan	Gdańsk		POL		8M20/41 M / 334	04:12:23	05.58 +1:44:26	0:54:42 / 391	1:58:28 / 414	2:50:21 / 394	3:55:27 / 364
372	351	ZABIELSKI Tomasz	Gdańsk		POL		8M30/111 M / 335	04:12:23	05.58 +1:44:26	0:55:29 / 411	1:56:39 / 384	2:47:42 / 353	3:55:36 / 365
373	783	BĄCZKOWSKI Sławomir	Nowa		POL	V Runner	8M30/112 M / 336	04:12:46	05.59 +1:44:49	0:50:31 / 218	1:46:14 / 201	2:40:28 / 280	3:56:32 / 372
374	782	FITAS Paweł	Kraków		POL	Media Markt Kraków 1	7M40/121 M / 337	04:12:47	05.59 +1:44:50	0:53:58 / 376	1:57:46 / 400	2:54:10 / 432	3:59:06 / 393
375	195	JESSON Aurélien	Paryż		FRA	42 Do Szczęścia	9M20/42 M / 338	04:12:55	05.59 +1:44:59	0:53:35 / 365	1:54:26 / 353	2:49:02 / 373	3:58:14 / 387
376	200	KAPŁONIAK Kasia	Dobczyce		POL	42 Do Szczęścia	9K20/8 K / 38	04:12:55	05.59 +1:44:59	0:53:34 / 364	1:54:26 / 354	2:49:01 / 372	3:58:13 / 386
377	502	KWIATKOWSKI Ryszard	Olsztyn		POL	Akm Olsztyn/ Nsz Solidarność	6M50/47 M / 339	04:13:07	05.59 +1:45:10	0:54:35 / 389	1:57:52 / 402	2:56:54 / 453	4:01:26 / 417
378	579	PAŁKA Stanisław	Gdańsk		POL	Marcopol Run	6M50/48 M / 340	04:13:21	06.00 +1:45:24	0:53:07 / 348	1:53:11 / 334	2:44:44 / 320	3:55:22 / 363
379	550	PANASIUK Edward	Gdynia		POL		5M60/17 M / 341	04:13:29	06.00 +1:45:32	0:55:20 / 409	1:56:54 / 388	2:49:30 / 386	3:56:41 / 374
380	516	LANG Marcin	Gdynia		POL	Lang Team Zabianka	8M30/113 M / 342	04:13:33	06.00 +1:45:36	0:53:18 / 357	1:52:52 / 329	2:43:22 / 307	3:57:14 / 377
381	358	PRZYBYSZEWSKI Kamil	Mława		POL	Asw Senshi	9M20/43 M / 343	04:13:51	06.00 +1:45:54	0:59:28 / 559	2:02:43 / 494	2:51:51 / 405	3:57:18 / 378
382	175	WASIEK Tomasz	Gdańsk		POL	Areszt Śledczy Gdańsk	7M30/114 M / 344	04:13:52	06.01 +1:45:56	0:58:47 / 538	2:04:02 / 512	2:58:03 / 472	3:59:58 / 397
383	370	PALEJKO Wojciech	Gdynia		POL		7M40/122 M / 345	04:13:56	06.01 +1:45:59	0:53:25 / 360	1:55:14 / 358	2:48:47 / 364	3:59:02 / 392
384	232	PIOTROWSKI Lech	Sztum		POL	Lks Zantyr Sztum	6M50/49 M / 346	04:14:00	06.01 +1:46:03	0:53:29 / 361	1:53:59 / 347	2:49:18 / 384	3:57:59 / 383
385	680	SZOZDA Ewa	Gdynia		POL	Kabuncza	8K20/9 K / 39	04:14:06	06.01 +1:46:09	1:00:17 / 592	2:07:12 / 554	3:00:26 / 490	4:00:35 / 405
386	648	SZOZDA Marek	Rybnik		POL	Kabuncza	8M30/115 M / 347	04:14:08	06.01 +1:46:11	1:00:25 / 604	2:07:13 / 556	3:00:28 / 491	4:02:16 / 424
387	327	MAĆKOWIAK Monika	Osieczna		POL	Kobieta W Biegu	7K40/14 K / 40	04:14:29	06.01 +1:46:32	1:00:12 / 584	2:07:04 / 551	3:00:21 / 489	4:00:29 / 402
388	114	KRAETZIG Bernd	Moenchengladbach		GER	Athletik Waldniel	5M60/18 M / 348	04:14:36	06.02 +1:46:39	0:54:37 / 390	1:56:27 / 382	2:48:42 / 363	3:56:49 / 375
389	419	ŚLIWIŃSKA Katarzyna	Gdynia		POL		7K40/15 K / 41	04:14:37	06.02 +1:46:40	1:00:08 / 583	2:07:02 / 549	3:00:18 / 487	4:00:35 / 404
390	209	SOBKOWIAK Przemysław	Poznań		POL		7M40/123 M / 349	04:14:39	06.02 +1:46:43	0:56:00 / 432	1:58:45 / 424	2:50:53 / 400	3:58:17 / 388
391	229	ROSIŃSKA Patrycja	Gdynia		POL	Eks Kraby :)	8K30/15 K / 42	04:14:47	06.02 +1:46:50	0:55:03 / 400	1:58:25 / 413	2:52:11 / 411	3:59:36 / 395
392	732	CICHECKI Jakub	Warszawa		POL		7M30/116 M / 350	04:14:49	06.02 +1:46:52	0:53:07 / 349	1:56:19 / 381	2:48:04 / 355	3:59:06 / 394
393	508	NALEWAJKO Tomasz	Rumia		POL	Goffice.pl	7M40/124 M / 351	04:14:50	06.02 +1:46:53	0:52:02 / 262	1:49:10 / 234	2:38:55 / 267	3:55:10 / 360
394	121	GAJDUS Wiktor	Gdańsk		POL	Dct Drużyna Biegowa	8M30/117 M / 352	04:14:50	06.02 +1:46:54	1:02:35 / 645	2:10:26 / 605	3:03:02 / 524	4:01:53 / 422
395	586	CZUBA Robert	Puszczkowo		POL	Orange Polska	6M40/125 M / 353	04:14:56	06.02 +1:46:59	0:53:57 / 375	1:55:32 / 362	2:50:02 / 392	4:00:25 / 400
396	759	BIESZKE Rafał	Gdynia		POL	Wymiatacze	8M30/118 M / 354	04:15:03	06.02 +1:47:06	0:59:00 / 545	2:03:21 / 506	2:57:10 / 457	4:01:30 / 418
397	168	NICEWICZ Robert	Gdynia		POL	Nicek	7M40/126 M / 355	04:15:04	06.02 +1:47:07	0:52:23 / 298	1:51:08 / 282	2:38:20 / 248	3:57:22 / 379
398	819	KURIATA Marcin	Rumia		POL		7M40/127 M / 356	04:15:06	06.02 +1:47:10	1:02:54 / 649	2:10:54 / 608	3:04:39 / 538	4:03:41 / 433
399	593	KUŚ Łukasz	Bydgoszcz		POL		8M30/119 M / 357	04:15:15	06.02 +1:47:19	1:00:15 / 588	2:06:51 / 542	3:00:19 / 488	4:02:20 / 425
400	594	PAGÓRSKI Łukasz	Mława		POL		9M20/44 M / 358	04:15:17	06.03 +1:47:20	1:00:20 / 597	2:07:13 / 557	3:00:28 / 492	4:00:40 / 406
401	1010	TOMASZEWSKA Agnieszka	Gdańsk		POL	Grupa Trójmiasto	7K40/16 K / 43	04:15:20	06.03 +1:47:23	1:00:24 / 603	2:07:16 / 560	3:00:33 / 497	4:00:43 / 407
402	186	HARPULA Wojciech	Krosno		POL	Szybkobieżny Żółw	8M30/120 M / 359	04:15:23	06.03 +1:47:26	0:56:10 / 456	1:58:23 / 410	2:52:05 / 409	4:00:27 / 401
403	112	PIATEK Adam	Elbląg		POL	Elbląg	4M60/19 M / 360	04:15:33	06.03 +1:47:36	0:55:08 / 403	1:57:32 / 396	2:53:36 / 428	3:58:37 / 389
404	689	PRZYBYŁAK Dorota	Swarzędz		POL		9K20/10 K / 44	04:15:41	06.03 +1:47:44	0:50:39 / 221	1:47:28 / 213	2:36:55 / 232	4:00:45 / 409

(*)- Czas netto dla pierwszych 50-ci na mecie / Nettime for first 50 on finish line

Klasyfikacja wg czasów netto (poza 50-cioma pierwszymi na mecie).

Msc Rank	Nr Bib	Nazwisko i imię Name	Miejscowość City	Kraj Nat.	Druż / Klub Team / Club	R-k Klasyfikacje YoB Ranks	Czas Time	Tempo m/km	diff Net	Check points
405	686	ŁUKASIK Adrian	Poznań		POL Nszz Solidarność Wielkopolska	8M30/121 M / 361 Soli/30	04:15:41	06.03	+1:47:45	0:50:39 / 222 1:47:28 / 211 2:36:55 / 231 4:00:45 / 408
406	309	MIS Artur	Gdańsk		POL	8M30/122 M / 362	04:15:50	06.03	+1:47:53	0:54:15 / 383 1:55:23 / 360 2:46:31 / 338 4:01:33 / 419
407	602	POGORZELSKI Wojciech	Wejherowo		POL Wejherowski Klub Morsów	8M30/123 M / 363	04:15:55	06.03	+1:47:58	0:53:55 / 373 1:56:03 / 370 2:50:25 / 395 3:59:38 / 396
408	701	URTNOWSKI Henryk	Gdańsk		POL Eurostyl Gdańsk	3M170/1 M / 364	04:15:55	06.03	+1:47:59	0:58:24 / 524 2:01:01 / 473 2:52:01 / 407 3:58:11 / 385
409	375	OSTROWSKI Przemyslaw	Kudowa Zdrój		POL	9M20/45 M / 365	04:15:59	06.04	+1:48:02	0:55:30 / 412 1:57:28 / 395 2:52:17 / 413 4:00:53 / 410
410	325	MERYK Radoslaw	Sztum		POL Grupa Malbork	6M40/128 M / 366	04:16:00	06.04	+1:48:03	0:56:51 / 489 1:58:43 / 422 2:50:28 / 396 4:00:32 / 403
411	450	SUTKOWSKI Andrzej	Myszków		POL Aviva Częstochowa	6M50/50 M / 367	04:16:06	06.04	+1:48:09	0:52:29 / 313 1:51:39 / 310 2:45:00 / 323 3:57:58 / 382
412	135	WOZNY Nikolaus	Tuttlingen		GER Tsf Tuttlingen	7M40/129 M / 368	04:16:14	06.04	+1:48:18	1:00:14 / 586 2:06:27 / 534 2:59:24 / 478 4:00:24 / 399
413	665	BANASZAK Monika	Bydgoszcz		POL Run Pasja Bydgoszcz	8K30/16 K / 45	04:16:52	06.05	+1:48:56	0:53:44 / 369 1:56:03 / 371 2:51:39 / 403 4:01:19 / 414
414	664	LASKOWSKI Daniel	Bydgoszcz		POL	7M30/124 M / 369	04:16:53	06.05	+1:48:56	0:53:45 / 370 1:56:04 / 373 2:51:40 / 404 4:03:11 / 431
415	331	DUCH Marek	Gdańsk		POL	7M40/130 M / 370	04:16:54	06.05	+1:48:58	0:56:11 / 460 1:58:50 / 431 2:50:42 / 398 3:58:47 / 390
416	746	ROMAN Krzysztof	Wejherowo		POL Przecinak77	7M40/131 M / 371	04:17:00	06.05	+1:49:03	0:55:08 / 402 1:58:32 / 416 2:52:17 / 414 4:01:22 / 416
417	36	DUTKIEWICZ Krzysztof	Gdańsk		POL Riviera Brzeźniańska	6M50/51 M / 372	04:17:10	06.05	+1:49:13	0:56:41 / 485 1:58:54 / 441 2:53:20 / 424 4:00:58 / 411
418	300	KARASEK Grzegorz	Niegowonice		POL Biegaj Z Bananem	7M30/125 M / 373	04:17:16	06.05	+1:49:19	0:51:43 / 244 1:53:36 / 340 2:49:35 / 388 4:01:57 / 423
419	332	WICKI Marcin	Zalęże		POL Km Psp Gdańsk	8M20/46 M / 374	04:17:26	06.06	+1:49:29	0:51:58 / 259 1:50:54 / 271 2:45:04 / 324 3:57:42 / 380
420	404	MAJEWSKI Tomasz	Zielonka		POL	7M40/132 M / 375	04:17:26	06.06	+1:49:30	0:57:31 / 503 2:01:17 / 478 2:55:25 / 439 4:02:48 / 430
421	210	RATAJCZAK Rajmund	Poznań		POL	6M50/52 M / 376	04:17:34	06.06	+1:49:37	0:52:40 / 326 1:51:15 / 295 2:44:56 / 322 4:00:16 / 398
422	811	SZACIŁOWSKI Marek	Białystok		POL 18pr/kdow	8M30/126 M / 377	04:17:37	06.06	+1:49:40	0:57:28 / 501 2:03:05 / 500 2:57:23 / 460 4:04:33 / 438
423	582	FRAŃSKI Łukasz	Nowy Tomyśl		POL Drużyna Jezusa	7M40/133 M / 378 Soli/31	04:17:43	06.06	+1:49:46	0:54:05 / 380 1:58:14 / 408 2:52:05 / 408 4:01:15 / 412
424	443	MOTYLSKA Aleksa	Mogilno		POL	9K20/11 K / 46	04:18:15	06.07	+1:50:18	0:56:09 / 449 1:59:21 / 451 2:57:23 / 461 4:03:37 / 432
425	322	MACHNIKOWSKI Marek	Gdańsk		POL	6M40/134 M / 379	04:18:30	06.07	+1:50:33	1:03:35 / 661 2:14:33 / 653 3:09:01 / 571 4:05:12 / 445
426	832	WRZOCHAL Mariusz	Police		POL Brak	7M40/135 M / 380	04:18:36	06.07	+1:50:40	1:00:23 / 602 2:07:14 / 558 3:00:31 / 494 4:01:50 / 421
427	724	KŁOS Sławomir	Gdańsk		POL	6M50/53 M / 381 Soli/32	04:18:39	06.07	+1:50:42	0:57:49 / 513 2:00:59 / 471 2:53:14 / 423 4:01:18 / 413
428	739	ŁUDCZAK Krzysztof	Gdańsk		POL Parkrun Gdańsk-poludnie	7M40/136 M / 382	04:18:40	06.07	+1:50:43	0:57:51 / 516 2:01:00 / 472 2:53:14 / 422 4:01:19 / 415
429	256	ŁUKOWICZ Henryk	Gdańsk		POL Niezrzeszony	6M50/54 M / 383	04:18:41	06.07	+1:50:44	0:53:36 / 367 1:55:00 / 355 2:50:49 / 399 4:01:35 / 420
430	547	KOWALSKI Robert sebastian	Gdańsk		POL Nie Marnuj Tłenu Gait	7M40/137 M / 384 Soli/33	04:19:13	06.08	+1:51:17	1:05:38 / 709 2:23:05 / 709 3:12:28 / 605 4:06:44 / 460
431	400	CHUDAŃSKI Maciej	Bydgoszcz		POL	8M30/127 M / 385	04:19:19	06.08	+1:51:22	0:57:04 / 491 2:00:47 / 469 2:53:45 / 430 4:02:32 / 427
432	364	JATKOWSKI Maciej	Legionowo		POL Jtschipservice	7M40/138 M / 386	04:19:27	06.08	+1:51:31	1:02:41 / 646 2:09:58 / 602 3:04:26 / 533 4:06:02 / 456
433	758	BIESZKE Izabela	Mosty		POL Wymiatacze	8K30/17 K / 47	04:19:44	06.09	+1:51:47	0:58:58 / 542 2:03:20 / 504 2:57:09 / 456 4:06:18 / 458
434	790	PAULOWEIT Jörg	Hamburg		GER United Europe	8M30/128 M / 387	04:19:49	06.09	+1:51:52	0:56:08 / 446 1:58:45 / 425 2:55:17 / 437 4:05:56 / 454
435	236	KAMIŃSKI Bartosz	Gdynia		POL	9M20/47 M / 388	04:19:49	06.09	+1:51:53	0:56:32 / 477 2:00:14 / 463 2:53:27 / 426 4:02:26 / 426
436	617	KURZAWA Jacek	Gdynia		POL Gs-hydro	6M50/55 M / 389	04:19:56	06.09	+1:51:59	0:56:37 / 480 1:59:02 / 448 2:53:21 / 425 4:02:32 / 428
437	468	PODCZARSKI Tomek	Kolbudy		POL Kolbudy Team	7M40/139 M / 390	04:20:20	06.10	+1:52:24	0:53:15 / 353 1:56:48 / 386 2:56:05 / 442 4:05:05 / 442
438	116	SILKIN Piotr	Kretinga		LTU Sviesos Kariai	4M70/2 M / 391	04:20:26	06.10	+1:52:29	1:00:31 / 610 2:07:21 / 569 3:00:52 / 502 4:05:14 / 446
439	386	DAROWSKI Dariusz	Księginice		POL Dp-sport Trzebnica	7M40/140 M / 392	04:20:36	06.10	+1:52:40	0:59:03 / 547 2:03:56 / 510 2:56:48 / 452 4:04:06 / 436
440	382	DZIEDZIC Izabela	Gdańsk		POL Po Nas Choćby Potop	8K30/18 K / 48	04:20:37	06.10	+1:52:40	0:59:10 / 551 2:03:58 / 511 2:56:39 / 449 4:05:56 / 453
441	621	SAMOLEWICZ Janusz	Rzeszów		POL	5M60/20 M / 393 Soli/34	04:20:44	06.10	+1:52:47	0:52:35 / 322 1:52:39 / 327 2:45:19 / 325 4:05:50 / 451
442	824	CZAPIEWSKI Krzysztof	Warszawa		POL Danone	8M30/129 M / 394	04:20:46	06.10	+1:52:49	1:00:28 / 606 2:09:10 / 592 3:03:17 / 526 4:06:00 / 455

(*)- Czas netto dla pierwszych 50-ci na mecie / Nettime for first 50 on finish line

Klasyfikacja wg czasów netto (poza 50-cioma pierwszymi na mecie).

Msc Rank	Nr Bib	Nazwisko i imię Name	Miejscowość City	Kraj Nat.	Druż / Klub Team / Club	R-k Klasyfikacje YoB Ranks	Czas Time	Tempo m/km	diff Net	Check points
443	182	POBŁOCKI Jan	Gdańsk		POL Grupa Trójmiasto	57M60/21 M / 395	04:20:48	06.10	+1:52:51	0:59:27 / 558 2:04:23 / 515 2:56:45 / 451 4:04:13 / 437
444	473	ORZECHOWSKI Paweł	Gdańsk		POL Brak	89M20/48 M / 396	04:20:53	06.10	+1:52:57	0:54:17 / 384 1:55:33 / 363 2:52:31 / 417 4:05:45 / 450
445	413	KONIECZNY Robert	Nakło Nad Notecią		POL Nakielski Klub Biegacza	72M40/141 M / 397	04:20:56	06.11	+1:52:59	0:52:26 / 303 1:51:10 / 288 2:44:01 / 311 4:02:36 / 429
446	529	PIĄTEK Stanisław	Kraków		POL Itmbw Kraków	58M50/56 M / 398 Soli/35	04:20:59	06.11	+1:53:02	0:53:30 / 363 1:53:57 / 346 2:52:12 / 412 4:05:43 / 449
447	778	SIKORA Artur	Bydgoszcz		POL Kb Łapka	71M40/142 M / 399 Soli/36	04:21:11	06.11	+1:53:15	0:56:43 / 488 1:58:36 / 417 2:52:39 / 419 4:04:51 / 440
448	451	LUTO Paweł	Gdańsk		POL Dct Drużyna Biegowa	82M30/130 M / 400 Soli/37	04:21:12	06.11	+1:53:16	1:00:03 / 577 2:06:58 / 547 3:00:09 / 484 4:05:03 / 441
449	887	GRZEGORZEK Andrzej	Strzelce Opolskie		POL Gmina Strzelce Opolskie	70M40/143 M / 401	04:21:52	06.12	+1:53:56	0:51:33 / 241 1:53:37 / 341 2:48:31 / 357 4:03:52 / 434
450	416	WITEK Dariusz	Katowice		POL Wujek Biega	73M40/144 M / 402	04:21:54	06.12	+1:53:57	0:52:32 / 316 1:48:21 / 226 2:37:01 / 233 4:05:05 / 443
451	78	KACZMARKIEWICZ Zbigniew	Kalisz		POL Supermaraton Kalisz	54M60/22 M / 403 Soli/38	04:22:04	06.12	+1:54:08	0:59:05 / 550 2:05:08 / 523 3:00:11 / 485 4:04:38 / 439
452	67	FALEŃCZYK Fabian	Bydgoszcz		POL Run Pasja Bydgoszcz	73M40/145 M / 404	04:22:09	06.12	+1:54:12	0:53:45 / 371 1:54:26 / 351 2:47:13 / 347 4:05:54 / 452
453	45	KUJATT Wojciech	Gdynia		POL Run Pro Sport / Nszz Solidarność Kz179	71M40/146 M / 405 Soli/39	04:22:22	06.13	+1:54:25	0:58:01 / 518 2:02:09 / 485 2:58:43 / 473 4:07:27 / 462
454	252	POHNKE Władysław	Gdańsk		POL Biegam Bo Lubię	40M70/3 M / 406	04:22:27	06.13	+1:54:31	0:56:12 / 462 1:58:52 / 435 2:53:36 / 429 4:03:57 / 435
455	537	STĘPNIEWSKI Wiktor	Gdańsk		POL Specjal Team	85M30/131 M / 407	04:22:39	06.13	+1:54:42	1:03:09 / 650 2:11:41 / 617 3:05:29 / 543 4:09:44 / 473
456	310	ZAKRZACKI Andrzej	Gdynia		POL	78M30/132 M / 408	04:22:56	06.13	+1:54:59	0:57:21 / 497 2:01:12 / 476 2:57:02 / 454 4:07:55 / 464
457	792	FREITAG Adam	Wejherowo		POL	68M40/147 M / 409	04:22:59	06.13	+1:55:02	1:00:30 / 607 2:07:18 / 564 3:01:00 / 503 4:05:05 / 444
458	303	HAPRICH Esther	Mainhausen		GER Catch Us If You Can Rodgau	81K30/19 K / 49	04:23:02	06.14	+1:55:05	0:58:39 / 535 2:05:54 / 529 3:04:37 / 536 4:08:20 / 468
459	54	JABŁOŃSKI Michał	Gdańsk		POL Bigyellowfoot Adventureteam	84M30/133 M / 410	04:23:15	06.14	+1:55:18	1:04:56 / 702 2:15:11 / 670 3:10:54 / 592 4:09:49 / 474
460	864	RYCHTER Krzysztof	Gdańsk		POL Investa	78M30/134 M / 411	04:23:16	06.14	+1:55:19	0:59:31 / 561 2:06:48 / 540 3:01:52 / 513 4:05:37 / 448
461	479	RYCOMBEL Adam	Wyrazów		POL	71M40/148 M / 412	04:23:36	06.14	+1:55:39	0:58:37 / 533 2:03:38 / 507 2:57:58 / 471 4:06:26 / 459
462	1009	LULEWICZ Dariusz	Gdańsk		POL Grupa Trójmiasto	79M30/135 M / 413	04:23:38	06.14	+1:55:41	1:00:20 / 596 2:07:15 / 559 3:00:32 / 496 4:08:12 / 467
463	267	DUNIA Wojciech	Gdynia		POL Mamy To !	78M30/136 M / 414	04:24:00	06.15	+1:56:03	0:56:22 / 473 1:57:58 / 404 2:57:43 / 465 4:08:05 / 465
464	338	BIELECKI Tadeusz	Rumia		POL Uks Siódemka Rumia	74M40/149 M / 415 Soli/40	04:24:04	06.15	+1:56:07	0:56:11 / 458 1:58:57 / 443 2:52:18 / 415 4:05:29 / 447
465	755	WACHOWIAK Marek	Gdańsk		POL	41M70/4 M / 416	04:24:16	06.15	+1:56:19	1:00:19 / 595 2:07:21 / 570 3:01:02 / 504 4:11:08 / 490
466	627	BEDNARCYK Adam	Karniowice		POL Klub Biegacza	56M60/23 M / 417	04:24:34	06.16	+1:56:37	1:00:21 / 600 2:07:12 / 555 3:00:29 / 493 4:08:30 / 469
467	876	MAJEWSKI Paweł	Radom		POL Ceramika Primus	71M40/150 M / 418	04:24:35	06.16	+1:56:39	0:52:24 / 299 1:54:26 / 352 2:52:34 / 418 4:08:05 / 466
468	492	NOWAK Krzysztof	Gdańsk		POL Skpt Gdańsk	80M30/137 M / 419	04:24:51	06.16	+1:56:54	0:49:28 / 179 1:52:19 / 320 2:56:36 / 448 4:09:50 / 475
469	218	TREĆ Leon	Sztum		POL Lks Zantyr Sztum	59M50/57 M / 420	04:24:52	06.16	+1:56:55	0:53:29 / 362 1:55:35 / 364 2:50:29 / 397 4:10:02 / 478
470	217	SOBKOWIAK Ewa	Poznań		POL Brylant Kórnik	63K50/4 K / 50	04:24:56	06.16	+1:56:59	1:01:04 / 618 2:09:46 / 598 3:04:04 / 530 4:09:55 / 477
471	315	LIC Janusz	Zabrze		POL	61M50/58 M / 421 Soli/41	04:24:57	06.16	+1:57:00	0:52:35 / 321 1:56:05 / 374 2:57:35 / 464 4:10:29 / 482
472	389	RATAJCZAK Grzegorz	Puszczykówko		POL	55M60/24 M / 422	04:24:58	06.16	+1:57:01	0:54:00 / 377 1:57:46 / 401 2:51:23 / 401 4:07:28 / 463
473	141	BARANIECKI Zbigniew	Poznań		POL Brylant Kórnik	58M50/59 M / 423	04:24:59	06.16	+1:57:02	1:00:04 / 578 2:07:01 / 548 3:02:06 / 517 4:08:44 / 470
474	571	DĘBICKI Artur	Gdynia		POL	68M40/151 M / 424	04:25:22	06.17	+1:57:26	1:06:55 / 716 2:15:11 / 671 3:10:08 / 581 4:10:55 / 487
475	23	PIOTROWSKI Dariusz	Bydgoszcz		POL Nszz Solidarność Mzk Bydgoszcz	73M40/152 M / 425 Soli/42	04:25:24	06.17	+1:57:27	0:56:06 / 441 1:58:51 / 432 2:49:38 / 389 4:06:17 / 457
476	728	WOLFSTAM Zdenko	Tibro		SWE Tibro	70M40/153 M / 426	04:25:27	06.17	+1:57:31	1:01:49 / 633 2:06:48 / 539 2:57:52 / 469 4:10:56 / 488
477	478	WOLFSTAM Danijela	Tibro		SWE Tibro	74K40/17 K / 51	04:25:28	06.17	+1:57:31	1:01:52 / 635 2:06:48 / 538 2:57:53 / 470 4:12:41 / 498
478	597	KIELO Krzysztof	Gdańsk		POL Runforfun	74M40/154 M / 427	04:25:33	06.17	+1:57:36	0:58:26 / 525 2:01:23 / 481 2:59:26 / 479 4:10:16 / 479
479	897	ANDRZEJEWSKA Dorota	Gdańsk		POL	83K30/20 K / 52	04:25:37	06.17	+1:57:41	0:57:38 / 506 2:02:19 / 488 2:59:27 / 480 4:09:50 / 476
480	348	GAC Cezary	Gdańsk		POL	72M40/155 M / 428	04:26:11	06.18	+1:58:15	0:55:06 / 401 1:58:38 / 418 2:59:01 / 476 4:11:37 / 495

(*)- Czas netto dla pierwszych 50-ciu na mecie / Nettime for first 50 on finish line

Klasyfikacja wg czasów netto (poza 50-cioma pierwszymi na mecie).

Msc Rank	Nr Bib	Nazwisko i imię Name	Miejscowość City	Kraj Nat.	Druż / Klub Team / Club	R-k Klasyfikacje YoB Ranks	Czas Time	Tempo m/km	diff Net	Check points			
481	317	KĄZMIERCZAK Marian	Wejherowo		POL	4M70/5 M / 429	04:26:12	06.18 +1:58:15	0:55:35 / 417	1:59:59 / 462	2:55:01 / 436	4:09:24 / 471	
482	342	ZALEWSKI Mirosław	Nowy Sącz		POL	6M50/60 M / 430	04:26:31	06.18 +1:58:35	0:56:28 / 476	1:59:36 / 457	2:56:12 / 444	4:09:29 / 472	
483	227	SZYMAŃSKI Grzegorz	Żukczyn		POL Pruszcz Biega	8M30/138 M / 431	04:26:34	06.19 +1:58:37	0:59:56 / 574	2:07:23 / 572	3:01:59 / 515	4:10:22 / 480	
484	40	PODLECKI Piotr	Pruszcz Gdański		POL Pruszcz Biega	7M40/156 M / 432	04:26:37	06.19 +1:58:40	0:59:59 / 575	2:07:20 / 567	3:02:01 / 516	4:10:23 / 481	
485	788	KACZMAREK Piotr	Gdańsk		POL	7M40/157 M / 433	04:26:51	06.19 +1:58:55	1:03:39 / 664	2:14:32 / 652	3:10:19 / 586	4:13:12 / 505	
486	620	TOPOLSKI Piotr	Gdańsk		POL Sztafeta Nadziei	7M30/139 M / 434	04:26:54	06.19 +1:58:57	0:56:05 / 439	2:01:52 / 483	2:57:28 / 462	4:10:38 / 485	
487	527	HORNY Wojciech	Gdańsk		POL Brak	7M40/158 M / 435	04:26:56	06.19 +1:59:00	1:03:31 / 657	2:12:23 / 628	3:07:57 / 561	4:11:31 / 493	
488	716	NAWROT Karolina	Stargard		POL	8M20/12 K / 53 Soli/43	04:26:58	06.19 +1:59:01	1:03:44 / 671	2:14:34 / 654	3:10:21 / 587	4:14:46 / 516	
489	623	MACHNICKA Anna	Sopot		POL	8M30/21 K / 54	04:27:01	06.19 +1:59:05	0:56:16 / 467	2:02:00 / 484	2:57:47 / 468	4:11:00 / 489	
490	697	SIENIAWSKI Marek	Gdynia		POL Alfaco Running Team	8M30/140 M / 436	04:27:24	06.20 +1:59:27	1:03:45 / 673	2:14:40 / 659	3:10:30 / 590	4:13:28 / 507	
491	465	GRZESZKIEWICZ Andrzej	Gdańsk		POL Runforfun Gdansk	7M40/159 M / 437	04:27:29	06.20 +1:59:33	0:58:09 / 520	2:01:22 / 480	2:55:54 / 441	4:13:04 / 503	
492	626	BISTROVA Inita	Ogre		LAT Rigas Satiksmelsc	6M50/5 K / 55	04:27:34	06.20 +1:59:37	0:59:44 / 569	2:07:22 / 571	3:02:46 / 522	4:11:18 / 492	
493	374	GRZYWACZEWSKI Jacek	Gdańsk		POL	6M40/160 M / 438	04:27:56	06.21 +1:59:59	0:54:53 / 394	1:57:11 / 394	2:52:30 / 416	4:10:32 / 483	
494	895	GÓRNY Grzegorz	Piotrków		POL	8M30/141 M / 439	04:27:59	06.21 +2:00:02	0:59:00 / 544	2:01:19 / 479	2:55:18 / 438	4:10:34 / 484	
495	234	GRUDZIŃSKI Jakub	Gdańsk		POL Kuba Biega	8M30/142 M / 440	04:28:06	06.21 +2:00:09	0:55:12 / 404	1:59:54 / 461	3:01:52 / 511	4:12:03 / 497	
496	448	NOWOROLNIK Kacper	Biały Dunajec		POL Niezrzeszony	9M20/49 M / 441	04:28:08	06.21 +2:00:12	0:58:58 / 541	2:02:22 / 490	3:00:05 / 483	4:12:48 / 499	
497	672	ODZIEMCZYK Tomasz	Elbląg		POL	8M30/143 M / 442	04:28:21	06.21 +2:00:24	0:55:42 / 423	1:58:24 / 412	2:48:40 / 361	4:11:15 / 491	
498	301	KARASEK Magdalena	Niegowonice		POL Biegaj Z Bananem	7M30/22 K / 56	04:28:22	06.21 +2:00:25	0:57:22 / 498	2:06:17 / 532	3:05:46 / 546	4:13:44 / 510	
499	765	DIA Niclas	Kristinehamn		SWE Rolls-royce lf	6M50/61 M / 443	04:28:36	06.21 +2:00:39	1:00:33 / 611	2:07:16 / 561	3:02:31 / 520	4:15:38 / 517	
500	568	KRUK Jarosław	Łódź		POL Everrun	7M40/161 M / 444	04:28:45	06.22 +2:00:48	0:56:26 / 475	1:59:43 / 459	2:59:54 / 482	4:13:13 / 506	
501	638	KANIEWSKI Paweł	Warszawa		POL Spartanie Dzieciom	8M30/144 M / 445	04:28:51	06.22 +2:00:54	0:51:42 / 243	1:49:34 / 239	2:45:56 / 331	4:11:36 / 494	
502	63	KRYSIAK Dariusz	Wrocław		POL Nszcz "solidarność" Uniwersytetu Ekonomicznego We Wrocławiu	6M50/62 M / 446 Soli/44	04:29:04	06.22 +2:01:07	0:58:31 / 527	2:03:06 / 501	3:02:22 / 518	4:13:00 / 501	
503	345	BOROWIEC Marta	Piaseczno		POL	7M40/18 K / 57	04:29:05	06.22 +2:01:08	1:01:39 / 629	2:11:25 / 615	3:08:35 / 566	4:13:44 / 509	
504	93	GIBIS Georg	Ringsheim		GER Team Leistungsdiagnostik	5M60/25 M / 447	04:29:19	06.22 +2:01:23	0:55:35 / 416	1:59:34 / 455	2:56:29 / 447	4:10:46 / 486	
505	347	SZMIT Jarek	Łomża		POL Biegamy Dla Zdrowia Łomża	6M40/162 M / 448	04:29:23	06.23 +2:01:26	0:59:46 / 570	2:05:29 / 527	2:58:58 / 475	4:11:50 / 496	
506	1013	MOLL Bartosz			POL	M / 449	04:29:46	06.23 +2:01:49	1:03:42 / 670	2:14:42 / 663	3:10:31 / 591	4:13:48 / 512	
507	373	OLEWNICZAK Robert	Żukowo		POL Gk Rid	6M50/63 M / 450	04:29:46	06.23 +2:01:49	0:56:07 / 444	1:58:58 / 444	2:54:25 / 433	4:12:52 / 500	
508	1014	KACZMARSKI Jarosław	Tomaszów		POL W Pogoni Za Duchem	7M40/163 M / 451	04:29:47	06.23 +2:01:50	1:03:46 / 679	2:14:46 / 666	3:10:29 / 589	4:13:48 / 511	
509	466	RADZIUN Piotr	Gdańsk		POL Padł Na Ryj Team	7M40/164 M / 452	04:30:30	06.24 +2:02:34	0:58:37 / 531	2:02:57 / 498	3:02:32 / 521	4:13:41 / 508	
510	901	FILA Antoni	Sztum		POL Zantyr Sztum	5M60/26 M / 453	04:30:46	06.25 +2:02:50	1:03:45 / 674	2:14:24 / 649	3:08:07 / 563	4:13:12 / 504	
511	184	ADAMSKI Wojciech	Grudziądz		POL	6M50/64 M / 454	04:31:13	06.25 +2:03:16	0:56:14 / 466	1:59:53 / 460	2:59:51 / 481	4:14:11 / 514	
512	123	OSTROWSKI Józef	Tczew		POL Pazurtupaka	8M30/145 M / 455	04:31:52	06.26 +2:03:55	0:59:34 / 562	2:07:17 / 563	3:01:57 / 514	4:15:58 / 518	
513	16	KOLASA Andrzej	Warszawa		POL Klub J.slowsackiego	5M60/27 M / 456	04:32:22	06.27 +2:04:26	0:52:54 / 339	1:58:24 / 411	2:55:31 / 440	4:14:18 / 515	
514	293	ROMPCA Dariusz	Luzino		POL Gks Kaszubi Luzino	6M50/65 M / 457 Soli/45	04:32:52	06.28 +2:04:56	0:55:01 / 399	1:55:31 / 361	2:48:35 / 359	4:13:02 / 502	
515	798	ANTONIAK Sylwia	Małkinia Górna		POL Mkb Team Małkinia	7M40/19 K / 58	04:32:59	06.28 +2:05:03	0:56:41 / 483	2:02:26 / 492	3:03:04 / 525	4:17:36 / 529	
516	809	DAGIEL Dominik	Gdańsk		POL Tricity Ultra	8M30/146 M / 458	04:33:05	06.28 +2:05:08	0:59:42 / 567	2:08:12 / 579	3:03:44 / 527	4:17:05 / 523	
517	699	ULICKI Adam	Gdynia		POL	9M20/50 M / 459	04:33:24	06.28 +2:05:27	0:54:50 / 392	1:58:04 / 407	2:57:22 / 458	4:13:55 / 513	

(*)- Czas netto dla pierwszych 50-ciu na mecie / Nettime for first 50 on finish line

Klasyfikacja wg czasów netto (poza 50-cioma pierwszymi na mecie).

Msc Rank	Nr Bib	Nazwisko i imię Name	Miejscowość City	Kraj Nat.	Druż / Klub Team / Club	R-k Klasyfikacje YoB Ranks	Czas Time	Tempo m/km	diff Net	Check points			
518	756	MASZOTA Ewelina	Luzino		POL Fishcity	9020/13 K / 59	04:33:24	06.28	+2:05:27	0:56:10 / 457	2:05:11 / 524	3:05:12 / 541	4:18:13 / 532
519	749	LEYK Maciej	Luzino		POL Fishcity	87M30/147 M / 460	04:33:24	06.28	+2:05:28	0:56:10 / 455	2:05:11 / 525	3:05:12 / 542	4:19:50 / 543
520	873	SEIFFERT Cati	Freiburg		GER Team Leistungsdiagnostik	60K50/6 K / 60	04:33:38	06.29	+2:05:41	0:55:35 / 419	1:58:52 / 433	2:56:15 / 445	4:17:28 / 527
521	261	WRÓBEL Robert	Wroclaw		POL Volvo Polska	73M40/165 M / 461 Soli/46	04:33:47	06.29	+2:05:50	0:58:43 / 536	2:03:03 / 499	2:59:11 / 477	4:16:58 / 520
522	611	BOCZULA Krzysztof	Bielawa		POL Wkb Piast Wroclaw	62M50/66 M / 462 Soli/47	04:33:48	06.29	+2:05:51	0:58:51 / 539	2:05:03 / 522	3:06:16 / 550	4:17:05 / 524
523	869	BIŃKOWSKI Leon	Radom		POL Nszz Solidarność Skarżysko Kamienna	60M50/67 M / 463 Soli/48	04:34:04	06.29	+2:06:07	1:00:21 / 598	2:09:58 / 603	3:10:04 / 580	4:18:26 / 533
524	11	GRACZYK Anna	Kalisz		POL	83K30/23 K / 61	04:34:12	06.29	+2:06:15	1:00:04 / 579	2:08:35 / 584	3:06:31 / 553	4:17:54 / 530
525	320	FILIPSKI Aleksander	Gdynia		POL Wymiatacze	75M40/166 M / 464	04:34:21	06.30	+2:06:24	0:59:00 / 546	2:06:54 / 544	3:07:38 / 559	4:20:06 / 544
526	183	SYPNIEWSKA Hanna	Gdynia		POL Spartanie Dzieciom/ Golden Team	54K60/1 K / 62	04:34:36	06.30	+2:06:39	0:56:41 / 484	2:03:20 / 505	3:01:50 / 510	4:17:08 / 525
527	185	GLOWACKI Rafał	Gdańsk		POL Ekstrafun	77M40/167 M / 465	04:34:41	06.30	+2:06:44	0:56:12 / 463	1:59:27 / 453	3:01:08 / 505	4:17:11 / 526
528	673	BRONOWSKA Anna	Elbląg		POL	77K40/20 K / 63	04:34:52	06.30	+2:06:55	0:59:22 / 557	2:09:38 / 596	3:08:38 / 569	4:18:28 / 534
529	560	JACHNICKA Ewa	Bojano		POL	67K50/7 K / 64	04:34:53	06.30	+2:06:56		2:04:43 / 517	3:05:02 / 540	4:20:36 / 547
530	770	DOBROWOLSKI Marek	Malocice		POL Jogger Ndm	64M50/68 M / 466	04:34:53	06.30	+2:06:56	0:50:10 / 209	1:56:08 / 376	2:56:40 / 450	4:20:09 / 546
531	858	KORBICZ Jarek	Gdańsk		POL	70M40/168 M / 467	04:34:53	06.30	+2:06:57	0:57:50 / 515	2:06:08 / 530	3:07:10 / 556	4:18:01 / 531
532	616	KUCHARSKA Wioleta	Łódź		POL	79K30/24 K / 65	04:34:57	06.30	+2:07:00	0:59:53 / 572	2:09:56 / 600	3:08:35 / 567	4:18:41 / 538
533	556	MARSZAŁ Jarosław	Łódź		POL	75M40/169 M / 468	04:34:58	06.31	+2:07:01	0:59:52 / 571	2:09:57 / 601	3:08:35 / 568	4:18:40 / 537
534	711	IGNALEWSKI Wojciech	Bezzecze		POL	77M40/170 M / 469	04:35:27	06.31	+2:07:30	0:56:08 / 447	1:59:36 / 458	3:04:31 / 535	4:18:35 / 536
535	74	MALINOWSKI Krzysztof	Gdańsk		POL Crosselite Ebrogym	89M20/51 M / 470	04:35:37	06.31	+2:07:40	0:45:56 / 106	1:40:07 / 112	2:43:08 / 305	4:16:43 / 519
536	709	BARTECKI Piotr	Gdynia		POL	81M30/148 M / 471	04:36:00	06.32	+2:08:03	0:52:52 / 337	1:56:08 / 375	2:57:30 / 463	4:17:34 / 528
537	165	KUCHARSKI Jakub	Gruszczyn		POL Jku1979	79M30/149 M / 472 Soli/49	04:36:02	06.32	+2:08:05	1:01:05 / 619	2:06:30 / 536	3:02:51 / 523	4:17:01 / 522
538	712	WOŻNY-TOMCZAK Marta	Gdynia		POL	84K30/25 K / 66	04:36:29	06.33	+2:08:33	1:03:28 / 653	2:14:23 / 648	3:10:56 / 593	4:22:02 / 555
539	276	KRYŃSKI Andrzej	Stargard		POL Stargard. Ja Się Nie Ścigam.	60M50/69 M / 473	04:36:37	06.33	+2:08:40	0:58:12 / 521	2:07:19 / 565	3:09:30 / 577	4:21:00 / 548
540	645	ZIMNY Radosław	Gdańsk		POL Lufthansa Systems Poland Active	87M30/150 M / 474	04:36:42	06.33	+2:08:45	0:58:17 / 522	2:03:14 / 503	3:02:30 / 519	4:21:39 / 551
541	311	KURZAWIŃSKI Michał	Malbork		POL	92M20/52 M / 475	04:36:46	06.33	+2:08:50	0:57:22 / 499	2:08:35 / 586	3:08:04 / 562	4:19:49 / 542
542	428	RAFAŁOWICZ Dagmara	Gdynia		POL	76K40/21 K / 67	04:36:52	06.33	+2:08:55	0:55:58 / 429	1:59:25 / 452	2:57:46 / 467	4:18:31 / 535
543	75	DYDYNA Dawid	Zielona Góra		POL Slezak Team	92M20/53 M / 476	04:37:03	06.33	+2:09:06	0:52:33 / 318	2:02:56 / 497	3:06:15 / 549	4:21:44 / 553
544	831	KAMIŃSKA Zofia	Lipnica		POL	66K50/8 K / 68	04:37:25	06.34	+2:09:28	0:57:11 / 495	2:03:48 / 508	3:05:00 / 539	4:20:09 / 545
545	606	JASKOT Jerzy	Malbork		POL	50M60/28 M / 477	04:37:25	06.34	+2:09:28	0:57:32 / 504	2:08:05 / 578	3:07:34 / 557	4:22:42 / 557
546	501	SALINIEWICZ Michał	Bąkowo		POL	79M30/151 M / 478	04:37:34	06.34	+2:09:37	0:51:56 / 256	1:51:17 / 303	2:47:35 / 352	4:16:59 / 521
547	522	STANISZEWSKI Mirosław	Gdynia		POL Pogromcy Dzików	61M50/70 M / 479	04:37:38	06.34	+2:09:41	0:57:50 / 514	2:06:22 / 533	3:08:13 / 564	4:23:18 / 559
548	847	ZADORA Andrzej	Gdynia		POL Morsy Gdynia	68M40/171 M / 480	04:37:53	06.35	+2:09:56	0:58:47 / 537	2:04:09 / 513	3:01:09 / 506	4:18:47 / 539
549	507	PODWYSOCKA Dominika	Pruszcz Gdański		POL Pruszcz Biega	81K30/26 K / 69	04:38:21	06.35	+2:10:24	1:02:24 / 640	2:14:59 / 667	3:12:27 / 604	4:21:37 / 550
550	454	AASBERG Stig	Huddinge		SWE If Nyland	47M70/6 M / 481	04:38:31	06.36	+2:10:34	0:59:18 / 555	2:06:38 / 537	3:01:17 / 507	4:19:21 / 540
551	173	AUGUSTYNIAK Mirosława	Gdynia		POL Mamy To !	76K40/22 K / 70	04:39:12	06.37	+2:11:15	1:01:09 / 621	2:12:14 / 625	3:11:38 / 599	4:23:22 / 560
552	69	BYŁÓW Andrzej	Wroclaw		POL	77M40/172 M / 482	04:39:24	06.37	+2:11:27	0:51:43 / 245	1:52:20 / 321	2:57:45 / 466	4:21:41 / 552
553	14	LENKIEWICZ Ryszard	Gdańsk		POL Maratonypolskie.pl Team	57M60/29 M / 483	04:39:45	06.37	+2:11:48	0:58:37 / 532	2:03:07 / 502	3:09:46 / 578	4:24:11 / 565
554	272	PARANIAK Jan	Huddinge		SWE Team Skavsaret If	50M60/30 M / 484	04:40:02	06.38	+2:12:05	0:54:26 / 387	2:02:39 / 493	3:06:19 / 551	4:21:57 / 554
555	204	WYKRĘTOWICZ Jacek	Gdańsk		POL Żabianka	72M40/173 M / 485	04:40:09	06.38	+2:12:12	1:02:21 / 636	2:11:42 / 618	3:08:32 / 565	4:21:36 / 549

(*)- Czas netto dla pierwszych 50-ci na mecie / Nettime for first 50 on finish line

Klasyfikacja wg czasów netto (poza 50-cioma pierwszymi na mecie).

Msc Rank	Nr Bib	Nazwisko i imię Name	Miejscowość City	Kraj Nat.	Druż / Klub Team / Club	R-k Klasyfikacje YoB Ranks	Czas Time	Tempo m/km	diff Net	Check points			
556	61	LASOTA Irena	Wałcz		POL		5K60/2 K / 71	04:40:43	06.39 +2:12:47	0:57:48 / 510	2:07:38 / 576	3:07:37 / 558	4:22:30 / 556
557	695	CHEN Shuyu	Shanghai		CHN	Tianfeng Marathon	7M40/174 M / 486	04:40:51	06.39 +2:12:54	0:57:11 / 494	2:15:17 / 672	3:18:59 / 645	4:28:43 / 589
558	122	SYNOWIECKI Krzysztof	Gdańsk		POL		7M30/152 M / 487	04:40:51	06.39 +2:12:54	0:55:45 / 424	1:58:31 / 415	2:52:43 / 420	4:19:44 / 541
559	457	PRZYBYSZ Jarosław	Pomorska Wieś		POL		6M50/71 M / 488	04:40:53	06.39 +2:12:56	1:03:53 / 684	2:14:45 / 664	3:14:34 / 613	4:26:03 / 573
560	149	GIEMZIK Marcin	Olkusz		POL	Olkuszbiega.pl	8M30/153 M / 489	04:41:43	06.40 +2:13:46	0:58:31 / 526	2:05:00 / 521	3:03:45 / 528	4:23:28 / 562
561	751	KULMA Magdalena	Warszawa		POL	Drużyna Szpiku	8K30/27 K / 72	04:41:43	06.40 +2:13:47	1:00:41 / 616	2:09:47 / 599	3:09:14 / 574	4:24:32 / 567
562	561	KAPUŚCIŃSKA Anna	Gdynia		POL		8K30/28 K / 73	04:41:50	06.40 +2:13:53	0:55:33 / 413	1:59:32 / 454	3:00:50 / 501	4:24:25 / 566
563	433	SMOLIŃSKI Paweł	Komorów		POL	Photosfera	7M40/175 M / 490	04:41:54	06.40 +2:13:57	0:52:12 / 272	1:50:09 / 256	2:54:10 / 431	4:22:44 / 558
564	377	KOSECKI Tomasz	Gdańsk		POL	Expedition Dive Team	7M40/176 M / 491	04:42:01	06.41 +2:14:04	1:00:13 / 585	2:08:54 / 590	3:10:16 / 585	4:25:06 / 569
565	595	CHACZYKOWSKI Jacek	Pruszków		POL	Team Nutrilite	7M40/177 M / 492	04:42:10	06.41 +2:14:13	1:02:22 / 637	2:12:43 / 631	3:11:04 / 596	4:28:36 / 588
566	420	SKRZEK Monika	Gdańsk		POL		8K30/29 K / 74	04:42:13	06.41 +2:14:16	0:59:11 / 552	2:08:22 / 582	3:10:27 / 588	4:25:37 / 571
567	458	KOCIMSKI Jan	Sochaczew		POL	Km Aktywni Sochaczew	4M60/31 M / 493	04:42:50	06.42 +2:14:54	0:51:27 / 239	1:52:26 / 324	3:00:31 / 495	4:24:51 / 568
568	423	ZDUN Tomasz	Elbląg		POL		6M40/178 M / 494	04:42:58	06.42 +2:15:01	1:00:07 / 581	2:07:02 / 550	3:04:37 / 537	4:23:25 / 561
569	721	SOBOLEWSKI Antoni	Tczew		POL	Biegający Tczew	5M60/32 M / 495	04:43:00	06.42 +2:15:04	0:57:46 / 507	2:07:20 / 566	3:06:23 / 552	4:27:51 / 581
570	224	KRUCZEK Patrick	Bochum		GER		8M20/54 M / 496	04:43:01	06.42 +2:15:04	1:07:04 / 720	2:22:33 / 705	3:24:34 / 671	4:29:03 / 590
571	129	LANGE Katarzyna	Gdańsk		POL	Iron Woman Trójmiasto	8K30/30 K / 75	04:43:25	06.43 +2:15:28	1:02:23 / 638	2:11:43 / 619	3:14:32 / 612	4:28:32 / 587
572	590	KOCIA Mieczysław	Skarżysko		POL		5M60/33 M / 497	04:43:37	06.43 +2:15:40	0:59:05 / 549	2:05:25 / 526	3:06:34 / 554	4:23:37 / 564
573	378	SŁOMIŃSKA Katarzyna	Kąty Węgierskie		POL		7K40/23 K / 76	04:44:06	06.43 +2:16:09	1:03:22 / 652	2:11:22 / 613	3:13:45 / 611	4:27:19 / 579
574	119	POPPERT Thorsten	Heusenstamm		GER	Catch Us If You Can Rodgau	6M50/72 M / 498	04:44:12	06.44 +2:16:15	0:58:38 / 534	2:05:53 / 528	3:09:06 / 572	4:25:58 / 572
575	254	ZELENT Damian	Rumia		POL	Gks Jastrzębie	7M30/154 M / 499	04:44:24	06.44 +2:16:27	0:56:56 / 490	2:02:11 / 487	3:00:44 / 500	4:26:28 / 575
576	50	BUGAJEWSKA Anna	Płońsk		POL	Kb Im. P. Sękowskiego	6K50/9 K / 77	04:44:30	06.44 +2:16:34	0:59:41 / 566	2:12:29 / 630	3:13:15 / 609	4:26:49 / 576
577	521	UNGER Krzysztof	Gdańsk		POL		7M40/179 M / 500	04:44:32	06.44 +2:16:35	0:58:55 / 540	2:04:52 / 519	3:05:55 / 547	4:26:13 / 574
578	646	RUT Stanisław	Rzeszów		POL	Nszcz Solidarność Pratt & Whitney Rzeszów	5M60/34 M / 501	04:45:03	06.45 +2:17:06	0:59:21 / 556	2:07:35 / 575	3:04:07 / 531	4:28:17 / 586
579	523	JASIEWICZ Zdzisław	Olsztyn		POL		4M60/35 M / 502	04:45:04	06.45 +2:17:07	1:00:08 / 582	2:06:28 / 535	3:00:16 / 486	4:27:32 / 580
580	266	CESARCZYK Grzegorz	Olsztyn		POL	Olsztyński Klub Sportów Wodnych	7M40/180 M / 503	04:45:08	06.45 +2:17:12	0:54:09 / 381	1:57:54 / 403	3:01:40 / 508	4:26:59 / 578
581	843	WIŚNIEWSKA Kornelia	Gdańsk		POL	Polpharma Run Team	7K40/24 K / 78	04:45:19	06.45 +2:17:22	1:01:39 / 628	2:14:11 / 645	3:16:54 / 632	4:29:35 / 592
582	839	DALKE Jowita	Gdańsk		POL	Polpharma Run Team	8K30/31 K / 79	04:45:20	06.45 +2:17:23	1:01:37 / 627	2:14:10 / 644	3:16:53 / 631	4:29:36 / 593
583	32	ZIELONKA Mariusz	Poznań		POL	Centrum Szkolenia Wojsk Łądowych Poznań	7M40/181 M / 504	04:45:23	06.45 +2:17:26	1:03:17 / 651	2:11:50 / 620	3:16:16 / 626	4:30:08 / 598
584	220	BRYŁKA Andrzej	Gdynia		POL	Biegamyrazem.pl/com-dkm	6M40/182 M / 505	04:45:41	06.46 +2:17:45	0:56:06 / 440	2:02:11 / 486	3:01:52 / 512	4:25:21 / 570
585	487	KOŁODZIEJCZAK Beata	Sochaczew		POL	Socho Team	7K40/25 K / 80	04:46:03	06.46 +2:18:06	1:03:41 / 669	2:15:02 / 669	3:17:40 / 639	4:30:01 / 595
586	808	DOLATOWSKI Tomasz	Koronowo		POL	Acid Drinkers	7M30/155 M / 506	04:46:05	06.46 +2:18:08	0:50:15 / 211	1:53:30 / 339	2:57:22 / 459	4:28:04 / 584
587	314	HEBEL Wojciech	Gdańsk		POL		9M20/55 M / 507	04:46:31	06.47 +2:18:34	0:50:25 / 214	2:00:45 / 467	3:05:39 / 545	4:29:32 / 591
588	613	ZIMNY Jakub	Gdańsk		POL		9M20/56 M / 508	04:46:35	06.47 +2:18:38	1:00:19 / 593	2:07:10 / 552	3:10:10 / 582	4:30:20 / 599
589	424	URBANIEC Wojciech	Kraków		POL		6M50/73 M / 509	04:46:42	06.47 +2:18:45	0:56:39 / 481	2:00:20 / 464	3:03:50 / 529	4:26:57 / 577
590	538	RUTKOWSKI Stawomir	Warszawa		POL		5M50/74 M / 510	04:46:43	06.47 +2:18:46	0:52:56 / 344	1:59:01 / 447	3:01:47 / 509	4:31:49 / 612
591	24	YURLOVSKYI Oleksii	Kyiv		UKR		8M30/156 M / 511	04:46:59	06.48 +2:19:03	0:57:31 / 502	2:12:21 / 627	3:16:58 / 636	4:31:08 / 606
592	511	PIENKOWSKI Tomasz	Gdańsk		POL	Ringriders Sako Gdynia	7M30/157 M / 512	04:47:00	06.48 +2:19:04	0:49:33 / 184	1:45:10 / 189	3:10:58 / 594	4:30:43 / 602
593	535	JABŁOŃSKI Robert	Gdańsk		POL		8M20/57 M / 513	04:47:20	06.48 +2:19:23	1:04:32 / 698	2:19:04 / 691	3:16:56 / 634	4:27:54 / 582

(*)- Czas netto dla pierwszych 50-ciu na mecie / Nettime for first 50 on finish line

Klasyfikacja wg czasów netto (poza 50-cioma pierwszymi na mecie).

Msc Rank	Nr Bib	Nazwisko i imię Name	Miejscowość City	Kraj Nat.	Druż / Klub Team / Club	R-k Klasyfikacje YoB Ranks	Czas Time	Tempo m/km	diff Net	Check points				
594	553	ZACHARUK Marcin	Gdańsk		POL	7M40/183 M / 514	04:47:51	06.49	+2:19:55	1:03:47 / 681	2:14:38 / 657	3:15:00 / 616	4:30:41 / 601	
595	177	SULIMA Robert	Gdańsk		POL	Grupa Trójmiasto	7M40/184 M / 515	04:47:58	06.49	+2:20:01	1:03:52 / 683	2:14:45 / 665	3:15:06 / 618	4:30:47 / 604
596	268	LUBECKA Alicja	Chwaszczyno		POL	7K40/26 K / 81	04:48:13	06.49	+2:20:17	1:03:46 / 680	2:14:24 / 650	3:16:32 / 628	4:31:14 / 608	
597	312	ZIELIŃSKI Lukasz	Gdynia		POL	Zielas Running Team!	9M20/58 M / 516	04:48:28	06.50	+2:20:31	0:59:31 / 560	2:08:46 / 588	3:12:11 / 602	4:30:29 / 600
598	671	KUCZMA Marcin	Warszawa		POL	Witex Running Team	8M30/158 M / 517	04:48:55	06.50	+2:20:58	1:00:37 / 613	2:13:29 / 635	3:16:29 / 627	4:31:49 / 611
599	514	DĘBSKI Tomasz	Gdańsk		POL	Ktp Babelki	9M20/59 M / 518	04:49:01	06.50	+2:21:04	1:04:02 / 686	2:13:43 / 638	3:08:52 / 570	4:29:39 / 594
600	483	MAZANOWSKA Ewa	Bydgoszcz		POL	Run-pasja Bydgoszcz	7K40/27 K / 82	04:49:24	06.51	+2:21:27	1:00:05 / 580	2:08:35 / 585	3:12:38 / 607	4:37:23 / 629
601	543	DOPIERAŁSKI Tomasz	Piła		POL	9M20/60 M / 519	04:49:34	06.51	+2:21:38	1:04:34 / 699	2:17:23 / 679	3:18:42 / 644	4:33:46 / 617	
602	775	STOŁOWSKA Aurelia	Elbląg		POL	Orange Polska	6K50/10 K / 83	04:49:38	06.51	+2:21:42	0:59:59 / 576	2:12:24 / 629	3:15:25 / 620	4:32:44 / 613
603	65	BARTON Darek	Lniska		POL	6M50/75 M / 520	04:49:42	06.51	+2:21:45	1:01:44 / 631	2:09:32 / 594	3:06:38 / 555	4:27:55 / 583	
604	223	PAWELSKI Marek	Gdynia		POL	Osnip Wp	8M30/159 M / 521	04:49:59	06.52	+2:22:02	0:56:13 / 465	2:01:02 / 474	3:10:14 / 583	4:33:58 / 618
605	292	DIDŁUCH Jacek	Karścino		POL	Kolobrzeg Biega Maraton Team	7M40/185 M / 522	04:50:00	06.52	+2:22:03	0:56:11 / 461	2:01:06 / 475	3:07:53 / 560	4:34:03 / 621
606	190	ENGLERT Paweł	Gdynia		POL	Bhmw_gdynia	7M40/186 M / 523	04:50:05	06.52	+2:22:08	0:56:33 / 478	2:04:17 / 514	3:09:53 / 579	4:30:05 / 597
607	196	DOBUSZYŃSKI Paweł	Toruń		POL	7M40/187 M / 524	04:50:30	06.53	+2:22:33	1:03:41 / 668	2:14:37 / 656	3:12:36 / 606	4:32:55 / 614	
608	80	SIELUTIN Wadim	Legnica		POL	Kb Lew Legnica	5M60/36 M / 525	04:50:36	06.53	+2:22:39	0:56:21 / 472	2:02:20 / 489	3:09:17 / 575	4:30:53 / 605
609	171	JEDLEWSKI Krzysztof	Lublin		POL	7M30/160 M / 526	04:50:37	06.53	+2:22:40	1:03:40 / 665	2:14:35 / 655	3:13:06 / 608	4:31:26 / 609	
610	698	MIELNICZEK Robert	Reda		POL	Mielniczek Architekci	7M40/188 M / 527	04:50:53	06.53	+2:22:56	1:07:37 / 733	2:24:08 / 715	3:26:36 / 679	4:34:19 / 622
611	260	TRZECIAKOWSKI Marcin	Gdańsk		POL	Padl Na Ryj Team	8M30/161 M / 528	04:51:28	06.54	+2:23:31	0:58:58 / 543	2:07:12 / 553	3:11:26 / 597	4:33:03 / 615
612	861	LIPIŃSKI Mariusz	Kwidzyn		POL	9M20/61 M / 529	04:51:42	06.54	+2:23:45	0:52:20 / 289	1:56:13 / 378	3:00:40 / 499	4:33:16 / 616	
613	835	SZYMAŃSKI Zenon	Bydgoszcz		POL	5M50/76 M / 530	04:51:44	06.54	+2:23:47	0:52:25 / 301	1:51:17 / 300	2:56:19 / 446	4:28:11 / 585	
614	174	PILSKI Andrzej	Frombork		POL	Barefoot Runners Society Uk	4M60/37 M / 531	04:52:07	06.55	+2:24:10	0:59:56 / 573	2:06:56 / 545	3:05:33 / 544	4:30:47 / 603
615	796	BAK Andrzej	Głogów Mlp.		POL	Tkkf Sokół Głogów Malopolski	5M50/77 M / 532	04:52:15	06.55	+2:24:19	1:00:19 / 594	2:10:44 / 607	3:17:01 / 637	4:34:01 / 619
616	802	CWIERTNIAK Hania	Bytom		POL	8K30/32 K / 84	04:52:16	06.55	+2:24:19	1:03:40 / 667	2:19:12 / 693	3:22:11 / 664	4:34:52 / 623	
617	750	PIENIEK Mateusz	Gdańsk		POL	Fsg	9M20/62 M / 533	04:52:27	06.55	+2:24:31	0:53:36 / 366	2:04:32 / 516	3:16:41 / 630	4:37:11 / 628
618	577	GRZYBOWSKI Krzysztof	Gorzów Wlkp.		POL	Gtmb Amator	5M60/38 M / 534	04:52:41	06.56	+2:24:45	0:57:48 / 509	2:07:34 / 574	3:11:45 / 600	4:35:24 / 625
619	704	ANDERSZ Ryszard	Pleszew		POL	Team Pleszew	6M40/189 M / 535	04:53:14	06.56	+2:25:17	1:01:50 / 634	2:11:31 / 616	3:09:25 / 576	4:31:14 / 607
620	427	CAVALLI Tommaso	Vienna		AUT	8M30/162 M / 536	04:53:26	06.57	+2:25:29	1:04:22 / 696	2:17:38 / 680	3:20:14 / 653	4:37:27 / 630	
621	436	XIN Zhang	Warsaw		POL	8M20/63 M / 537	04:53:31	06.57	+2:25:34	0:57:47 / 508	2:08:19 / 580	3:12:23 / 603	4:34:54 / 624	
622	15	PREUSCHOFF Winfried	Pulheim		GER	Lvs Stommel	4M70/7 M / 538	04:54:07	06.58	+2:26:10	0:59:40 / 565	2:09:43 / 597	3:14:48 / 614	4:34:01 / 620
623	289	IGLEWSKI Ziggy	Bedford		USA	Thr Fitness & Running Center Club	5M60/39 M / 539	04:54:18	06.58	+2:26:21	1:00:14 / 587	2:11:53 / 621	3:18:41 / 643	4:36:16 / 626
624	723	TREPKA Marek	Gdynia		POL	Fabryka Uśmiechu Green Energy	7M40/190 M / 540	04:54:33	06.58	+2:26:36	0:59:12 / 553	2:10:44 / 606	3:16:57 / 635	4:38:12 / 631
625	807	REITER Anton	Vienna		AUT	#teamsmart	5M60/40 M / 541	04:54:38	06.58	+2:26:42	1:01:41 / 630	2:14:41 / 661	3:20:22 / 656	4:37:08 / 627
626	38	SALITA Lech	Gniezno		POL	Altom Gniezno	6M50/78 M / 542	04:55:26	07.00	+2:27:29	1:08:15 / 743	2:24:45 / 723	3:27:24 / 687	4:38:15 / 632
627	495	CEMPA Wojciech	Gdynia		POL	Rango Team	7M40/191 M / 543	04:55:36	07.00	+2:27:40	1:02:25 / 641	2:15:02 / 668	3:20:47 / 657	4:39:06 / 635
628	766	LEŚNIEWSKI Jan	Elbląg		POL	El-aktywni Elbląg	4M60/41 M / 544	04:55:57	07.00	+2:28:00	1:07:42 / 735	2:24:45 / 722	3:27:46 / 690	4:39:57 / 642
629	58	TORŁOP Przemysław	Gdańsk		POL	Grupa Trójmiasto/port Gańsk Solidarność	6M50/79 M / 545	04:55:59	07.00	+2:28:02	1:05:04 / 704	2:20:10 / 697	3:26:09 / 677	4:39:44 / 640
630	324	GRZĄDKA Monika	Gdańsk		POL	Sportevo	8K30/33 K / 85	04:56:01	07.00	+2:28:05	1:00:21 / 599	2:11:53 / 622	3:20:13 / 652	4:38:21 / 633
631	489	GAJOWNICZEK Iwona	Ożarów		POL	Kb Omb	7K40/28 K / 86	04:56:35	07.01	+2:28:38	1:00:17 / 591	2:07:32 / 573	3:10:59 / 595	4:30:01 / 596

(*)- Czas netto dla pierwszych 50-ciu na mecie / Nettime for first 50 on finish line

Klasyfikacja wg czasów netto (poza 50-cioma pierwszymi na mecie).

Msc Rank	Nr Bib	Nazwisko i imię Name	Miejscowość City	Kraj Nat.	Druż / Klub Team / Club	R-k Klasyfikacje YoB Ranks	Czas Time	Tempo m/km	diff Net	Check points			
632	297	SZABLA Magdalena	Grabowa		POL Biegaj Z Bananem	7030/34 K / 87	04:56:40	07.01	+2:28:43	0:57:49 / 511	2:13:10 / 634	3:21:05 / 658	4:39:20 / 638
633	201	ZABROCKI Wojciech	Gdańsk		POL Runeda	92120/64 M / 546	04:57:01	07.02	+2:29:04	1:07:07 / 721	2:22:33 / 704	3:24:39 / 673	4:40:40 / 647
634	113	GROCHOCKI Wojciech	Poznań		POL Kb Malta Poznań	30180/1 M / 547	04:57:09	07.02	+2:29:12	1:07:47 / 738	2:25:11 / 731	3:27:18 / 685	4:40:05 / 643
635	30	GRAPATYN Piotr	Bydgoszcz		POL Bydgoszcz Na Start	70140/192 M / 548	04:57:15	07.02	+2:29:18	0:57:26 / 500	2:11:03 / 610	3:18:15 / 641	4:40:10 / 645
636	542	BISKO Karolina	Gdynia		POL	8430/35 K / 88	04:57:28	07.03	+2:29:31	1:08:46 / 749	2:24:07 / 714	3:26:45 / 680	4:41:27 / 653
637	904	ANDRZEJEWSKI Maciej	Szamotoły		POL Gablociarze	73140/193 M / 549	04:57:34	07.03	+2:29:37	1:05:13 / 706	2:19:25 / 695	3:21:53 / 662	4:40:43 / 649
638	245	WASIOŁKA Adam	Katowice		POL	72140/194 M / 550	04:57:36	07.03	+2:29:39	0:59:04 / 548	2:04:50 / 518	3:04:09 / 532	4:31:33 / 610
639	263	WASILEWSKI Sławomir	Kolbudy		POL	70140/195 M / 551	04:57:49	07.03	+2:29:52	1:03:34 / 660	2:11:15 / 612	3:06:11 / 548	4:39:00 / 634
640	827	REMEZ Mieczysław	Żary		POL Guziec Team Żary	83130/163 M / 552	04:57:54	07.03	+2:29:57	1:03:33 / 658	2:15:50 / 676	3:20:18 / 655	4:39:15 / 637
641	826	REMEZ Lidia	Żary		POL Parkrun Żary	7040/29 K / 89	04:57:54	07.03	+2:29:58	1:03:34 / 659	2:15:50 / 675	3:20:17 / 654	4:39:14 / 636
642	240	NARTOWSKI Jan	Warszawa		POL Mort!	50150/80 M / 553	04:57:55	07.03	+2:29:58	0:55:46 / 425	2:00:47 / 470	3:11:51 / 601	4:40:47 / 650
643	269	ZIELIŃSKI Przemysław	Olsztyn		POL Team Jana	70140/196 M / 554	04:57:57	07.03	+2:30:00	0:56:36 / 479	2:14:14 / 646	3:21:59 / 663	4:41:24 / 652
644	868	NOGA Łukasz	Sosnowiec		POL Zdzieraj Kapcie	82130/164 M / 555	04:58:25	07.04	+2:30:28	1:04:07 / 690	2:20:38 / 698	3:27:29 / 688	4:43:07 / 659
645	77	ŚMIGAJ Mirosław	Gdynia		POL Miś Biega Gdynia	55160/42 M / 556	04:59:06	07.05	+2:31:09	1:03:28 / 654	2:14:29 / 651	3:19:19 / 648	4:39:25 / 639
646	362	GAJDA Maciej	Gdynia		POL	74140/197 M / 557	04:59:10	07.05	+2:31:14	1:02:24 / 639	2:12:46 / 632	3:18:24 / 642	4:40:40 / 648
647	283	FOLTA Agnieszka	London		GBR	8130/36 K / 90	04:59:14	07.05	+2:31:17	1:03:45 / 675	2:14:42 / 662	3:16:38 / 629	4:40:05 / 644
648	878	SZULŻYCKA Marta	Bartoszyce		POL Bart-druk	8030/37 K / 91	04:59:25	07.05	+2:31:28	1:07:34 / 730	2:25:00 / 728	3:27:07 / 683	4:45:08 / 665
649	246	GRZESIUŁK Martyna	Elk		POL	8030/38 K / 92	04:59:32	07.05	+2:31:35	1:00:35 / 612	2:14:08 / 643	3:22:18 / 665	4:42:47 / 657
650	1015	LANG Tomasz			POL	M / 558	04:59:50	07.06	+2:31:53	1:03:39 / 663	2:14:40 / 658	3:19:46 / 650	4:41:02 / 651
651	693	SMOŁUCH Tomasz	Olkusz		POL Saint-gobain Squad/lurbel Polska	70140/198 M / 559	05:00:21	07.07	+2:32:24	1:02:31 / 643	2:13:07 / 633	3:19:00 / 646	4:41:40 / 654
652	153	PIOTROWSKI Piotr	Lublin		POL Filmic Team	60140/199 M / 560	05:00:22	07.07	+2:32:25	1:01:11 / 622	2:09:36 / 595	3:15:10 / 619	4:39:56 / 641
653	244	WILKUS Norbert	Gdańsk		POL Brak	70140/200 M / 561	05:00:37	07.07	+2:32:40	1:07:10 / 723	2:22:45 / 707	3:23:54 / 668	4:42:44 / 656
654	539	STEMPIN Piotr	Gdańsk		POL	64150/81 M / 562	05:00:38	07.07	+2:32:41	1:00:21 / 601	2:07:17 / 562	3:10:15 / 584	4:42:31 / 655
655	66	GAZARKIEWICZ Antoni	Gdańsk		POL Bhmw_gdynia	52160/43 M / 563	05:00:38	07.07	+2:32:41	1:00:17 / 590	2:10:59 / 609	3:17:07 / 638	4:40:19 / 646
656	313	SAROSIEK Tadeusz	Gdańsk		POL	43170/8 M / 564	05:00:44	07.07	+2:32:48	0:56:42 / 487	2:08:43 / 587	3:19:25 / 649	4:43:08 / 660
657	892	GROSSI Andrea	Milano		ITA Verdepisello	60140/201 M / 565	05:01:13	07.08	+2:33:16	0:59:43 / 568	2:12:21 / 626	3:21:36 / 659	4:43:20 / 662
658	136	MARSZAŁ Michał	Szczecin		POL	77140/202 M / 566	05:01:23	07.08	+2:33:27	0:56:10 / 452	1:59:35 / 456	3:04:30 / 534	4:43:30 / 663
659	107	PRZEPIÓRKA Maciej	Tarnowskie Góry		POL	85130/165 M / 567	05:01:47	07.09	+2:33:50	1:06:55 / 717	2:20:58 / 699	3:24:08 / 669	4:42:52 / 658
660	109	MALESZA-HOUSIN Joanna	Koszalin		POL Rozbiegany Koszalin	7040/30 K / 93	05:02:16	07.09	+2:34:19	1:09:10 / 752	2:24:52 / 724	3:28:57 / 693	4:45:56 / 666
661	584	GLEBOCKI Marcin	Lublin		POL	79130/166 M / 568	05:02:57	07.10	+2:35:00	1:02:41 / 647	2:12:03 / 623	3:16:55 / 633	4:47:59 / 673
662	273	PYLKANEN Matti	Huddinge		SWE Gamleby Ok	50160/44 M / 569	05:05:12	07.13	+2:37:15	1:01:13 / 623	2:08:47 / 589	3:15:28 / 621	4:44:31 / 664
663	343	TURŁO Jarosław	Pruszcz Gdański		POL	61150/82 M / 570	05:05:46	07.14	+2:37:49	0:55:36 / 420	2:00:33 / 465	3:09:11 / 573	4:45:57 / 667
664	769	MÖLLER Udo	Hannover		GER Spiridon Laufmagazin	60150/83 M / 571	05:06:06	07.15	+2:38:10	1:04:38 / 700	2:17:53 / 685	3:28:42 / 692	4:49:47 / 677
665	548	KRZAK Jerzy	Gdańsk		POL	60150/84 M / 572	05:07:03	07.16	+2:39:06	0:55:53 / 426	2:06:09 / 531	3:13:35 / 610	4:47:25 / 672
666	654	LABUDA Rafał	Prokowo		POL Powersystem, Akademia Biegowa Kartuzy	60140/203 M / 573	05:07:04	07.16	+2:39:07	1:01:17 / 624	2:13:47 / 639	3:16:01 / 624	4:46:12 / 668
667	79	FALKIEWICZ Łukasz	Rumia		POL Kraby	82130/167 M / 574	05:07:10	07.16	+2:39:13	0:58:03 / 519	2:08:33 / 583	3:19:15 / 647	4:46:41 / 669
668	651	AUGUŚCIAK Szymon	Łęgowo		POL	90120/65 M / 575	05:08:09	07.18	+2:40:13	0:56:21 / 471	2:10:06 / 604	3:20:01 / 651	4:52:14 / 685
669	850	OWERCZUK Łukasz	Gdańsk		POL Noveo Interactive	82130/168 M / 576	05:08:10	07.18	+2:40:13	1:07:19 / 726	2:23:01 / 708	3:26:07 / 676	4:48:34 / 674

(*)- Czas netto dla pierwszych 50-ci na mecie / Nettime for first 50 on finish line

Klasyfikacja wg czasów netto (poza 50-cioma pierwszymi na mecie).

Msc Rank	Nr Bib	Nazwisko i imię Name	Miejscowość City	Kraj Nat.	Druż / Klub Team / Club	R-k Klasyfikacje YoB Ranks	Czas Time	Tempo m/km	diff Net	Check points				
670	572	BIELUCZYK Rafal	Białystok		POL	7M40/204 M / 577	05:08:42	07.18	+2:40:45	1:07:43 / 736	2:24:32 / 717	3:33:56 / 715	4:51:45 / 684	
671	677	XIAOPING Chen	Beijing		CHN	Tianfeng Marathon	5M160/45 M / 578	05:08:53	07.19	+2:40:56	1:05:50 / 713	2:22:25 / 703	3:27:31 / 689	4:49:25 / 676
672	678	XINLI Li	Beijing		CHN	Tianfeng Marathon	5M60/3 K / 94	05:08:57	07.19	+2:41:00	1:04:26 / 697	2:18:42 / 689	3:26:00 / 675	4:46:45 / 670
673	799	TURZYŃSKI Krzysztof	Castleford -		GBR	7M40/205 M / 579	05:09:29	07.20	+2:41:32	0:55:54 / 427	2:06:58 / 546	3:16:09 / 625	4:47:03 / 671	
674	696	PARUSIŃSKI Jan	Gdańsk		POL	5M160/46 M / 580	05:10:31	07.21	+2:42:34	1:04:09 / 691	2:11:24 / 614	3:14:52 / 615	4:49:00 / 675	
675	367	WOJNAROWSKI Piotr	Gdańsk		POL	8M130/169 M / 581	05:10:36	07.21	+2:42:39	1:08:07 / 740	2:24:39 / 718	3:29:59 / 696	4:51:18 / 681	
676	368	STARCZEWSKA Milena	Gdańsk		POL	8M20/14 K / 95	05:10:42	07.21	+2:42:45	1:08:14 / 742	2:24:44 / 720	3:30:04 / 697	4:51:25 / 682	
677	564	SMĘTEK Andrzej	Gdańsk		POL	Szalony Gdańsk I Kraśnik Biega	6M150/85 M / 582	05:10:47	07.21	+2:42:50	1:03:45 / 676	2:17:48 / 683	3:21:38 / 660	4:59:21 / 702
678	670	KUCZMA Kamila	Warszawa		POL	Witex Running Team	8M30/39 K / 96	05:10:47	07.21	+2:42:50	1:00:37 / 614	2:13:32 / 636	3:22:33 / 667	4:51:12 / 680
679	661	DĄBROWSKA Agnieszka	Koszalin		POL	Run Dmb	8M30/40 K / 97	05:10:47	07.21	+2:42:50	1:00:40 / 615	2:13:35 / 637	3:22:31 / 666	4:51:10 / 679
680	762	MAUDLIN Jenna	Dundee		GBR	8M30/41 K / 98	05:10:52	07.22	+2:42:55	1:04:10 / 692	2:20:07 / 696	3:30:41 / 700	4:52:33 / 686	
681	757	SZYMAŃSKI Mariusz	Gdynia		POL	Brak	5M160/47 M / 583	05:11:04	07.22	+2:43:07	1:05:00 / 703	2:17:39 / 681	3:26:55 / 682	4:50:51 / 678
682	376	KALISZ Arkadiusz	Sopot		POL	8M130/170 M / 584	05:11:25	07.22	+2:43:28	1:07:01 / 719	2:24:44 / 721	3:33:45 / 713	4:52:42 / 687	
683	321	DOMBROWSKA Elżbieta	Gdańsk		POL	5M60/4 K / 99	05:11:38	07.23	+2:43:42	1:07:22 / 727	2:23:29 / 711	3:31:51 / 706	4:52:56 / 689	
684	225	BIELECKA Daria	Ślupsk		POL	8M30/42 K / 100	05:12:22	07.24	+2:44:25	1:08:45 / 748	2:26:06 / 735	3:32:52 / 708	4:52:44 / 688	
685	815	CHRAPEK Gabriel	Kraków		POL	Nie Zzeszony	6M150/86 M / 585	05:13:43	07.26	+2:45:46	1:01:04 / 617	2:14:22 / 647	3:24:36 / 672	4:55:12 / 694
686	722	JONIEC Janusz	Gdańsk		POL	5M160/48 M / 586	05:14:16	07.26	+2:46:19	1:00:16 / 589	2:09:13 / 593	3:31:33 / 705	4:56:01 / 695	
687	105	VENTRE Carmelo	Bergamo		ITA	Runners Bergamo	6M150/87 M / 587	05:14:30	07.27	+2:46:33	1:09:13 / 753	2:24:52 / 725	3:30:48 / 701	4:54:33 / 692
688	51	BUGAJEWSKI Janusz	Płońsk		POL	Kb Im. P. Sękowskiego	6M150/88 M / 588	05:14:31	07.27	+2:46:35	1:09:09 / 751	2:29:48 / 750	3:39:36 / 729	
689	846	LABUDA Marek	Kartuzy		POL	Powersystem	6M150/89 M / 589	05:14:43	07.27	+2:46:46	1:01:17 / 625	2:13:47 / 640	3:16:00 / 623	4:51:29 / 683
690	583	PIKOLUK Mirosław	Nidzica		POL	Nidzica Biega	5M160/49 M / 590	05:15:12	07.28	+2:47:15	1:03:39 / 662	2:14:41 / 660	3:26:16 / 678	4:56:11 / 697
691	31	CZERWINSKI Gertrud	Pulheim		GER	Lv Stommeln	5M60/5 K / 101	05:15:23	07.28	+2:47:26	1:02:50 / 648	2:15:53 / 678	3:30:16 / 698	4:54:20 / 691
692	380	PARCHOMIUK Marlena	Biała Podlaska		POL	8M20/15 K / 102	05:15:23	07.28	+2:47:26	1:05:07 / 705	2:24:53 / 726	3:31:22 / 704	4:57:11 / 699	
693	372	NIEWADZIOL Paweł	Gdańsk		POL	8M130/171 M / 591	05:16:31	07.30	+2:48:34	1:08:09 / 741	2:24:41 / 719	3:35:11 / 717	4:57:39 / 700	
694	344	BOROWIEC Arkadiusz	Piaseczno		POL	7M40/206 M / 592	05:16:31	07.30	+2:48:34	1:03:59 / 685	2:13:58 / 642	3:24:17 / 670	4:53:47 / 690	
695	880	LUKASZEWSKI Krzysztof	Bystra		POL	8M130/172 M / 593	05:16:40	07.30	+2:48:43	1:03:29 / 655	2:15:38 / 674	3:33:39 / 712	5:02:14 / 710	
696	222	GRZELEWSKI Karol	Grodzisk Wlkp		POL	Stado	7M40/207 M / 594	05:17:18	07.31	+2:49:21	1:04:03 / 688	2:22:08 / 700	3:30:54 / 702	4:58:46 / 701
697	734	KĘSIK Mieczysław	Sępólno Krajeńskie		POL	Niezrzeszony	4M160/50 M / 595	05:18:00	07.32	+2:50:03	1:04:03 / 689	2:19:19 / 694	3:27:18 / 686	4:56:02 / 696
698	888	SUSZEK Krzysztof	Gdańsk		POL	Nie Marnuj Tłenu Gait Gdańsk	5M150/90 M / 596	05:18:31	07.32	+2:50:34	1:05:42 / 710	2:23:07 / 710	3:29:56 / 695	4:57:06 / 698
699	575	WARZYCHA Mateusz	Wólka		POL	9M20/66 M / 597	05:19:24	07.34	+2:51:28	1:06:57 / 718	2:24:01 / 713	3:27:47 / 691	5:01:17 / 707	
700	318	SCHRÖDER Adam	Gdynia		POL	7M130/173 M / 598	05:19:43	07.34	+2:51:46	0:59:36 / 563	2:06:53 / 543	3:15:01 / 617	4:54:56 / 693	
701	60	KASIEŃSKA Ewa katarzyna	Poznań		POL	Wkb Meta Lubliniec	4M60/6 K / 103	05:19:48	07.34	+2:51:51	1:06:54 / 715	2:24:00 / 712	3:33:46 / 714	4:59:58 / 703
702	102	SVENSSON Göran	Charlottenberg		SWE	Charlottenberg	5M160/51 M / 599	05:20:23	07.35	+2:52:26	1:07:18 / 725	2:28:18 / 747	3:37:00 / 722	5:00:53 / 705
703	596	SOWIŃSKI Paweł	Gdynia		POL	7M130/174 M / 600	05:20:40	07.35	+2:52:43	1:00:26 / 605	2:11:08 / 611	3:24:53 / 674	5:01:44 / 709	
704	713	JACHIMKOWSKA Monika	Gdynia		POL	El Pinguino	7M30/43 K / 104	05:20:42	07.36	+2:52:45	1:05:45 / 712	2:26:39 / 744	3:41:01 / 731	5:02:26 / 711
705	152	DĄBROWSKI Arkadiusz	Świerkocin		POL	7M40/208 M / 601	05:20:46	07.36	+2:52:50	1:00:31 / 608	2:18:10 / 687	3:31:14 / 703	5:00:54 / 706	
706	891	ZERBINI Marco	Milano		ITA	Verdepisello	7M40/209 M / 602	05:21:04	07.36	+2:53:07	0:59:37 / 564	2:17:44 / 682	3:30:25 / 699	5:00:40 / 704
707	844	POKORNY Edward	Ustka		POL	Tupot Ustka	4M160/52 M / 603	05:21:19	07.36	+2:53:23	1:01:30 / 626	2:13:50 / 641	3:26:53 / 681	5:01:30 / 708

(*)- Czas netto dla pierwszych 50-ci na mecie / Nettime for first 50 on finish line

Klasyfikacja wg czasów netto (poza 50-cioma pierwszymi na mecie).

Msc Rank	Nr Bib	Nazwisko i imię Name	Miejscowość City	Kraj Nat.	Druż / Klub Team / Club	R-k Klasyfikacje YoB Ranks	Czas Time	Tempo m/km	diff Net	Check points	
708	668	DOMBROWSKI Paweł	Gdańsk		POL	9M20/67 M / 604	05:21:41	07.37	+2:53:44	1:07:25 / 728	
709	682	WIKI Mateusz	Dąbrówka		POL	9M20/68 M / 605	05:21:46	07.37	+2:53:49	0:59:15 / 554 2:02:25 / 491 3:15:33 / 622 5:09:17 / 730	
710	188	ZOBEK-HARPULA Aleksandra	Kraków		POL	Szybkobieźny Żółw	8K30/44 K / 105	05:22:12	07.38	+2:54:15	1:05:44 / 711 2:26:10 / 736 3:36:14 / 718 5:04:43 / 718
711	801	SONDEJ Wiesław	Sokołów Młp		POL	Morsy	6M150/91 M / 606	05:22:24	07.38	+2:54:28	1:04:39 / 701 2:25:23 / 732 3:34:28 / 716 5:05:58 / 720
712	472	WESOŁOWSKI Tadeusz	Gdynia		POL	Niezrzeszony	5M160/53 M / 607	05:23:13	07.39	+2:55:16	1:03:44 / 672 2:17:58 / 686 3:29:27 / 694 5:02:27 / 712
713	49	KAPANEN Mikko	Turku		FIN		6M150/92 M / 608	05:23:19	07.39	+2:55:22	0:58:21 / 523 2:07:54 / 577 3:18:07 / 640 5:03:00 / 715
714	85	OSADOWSKI Przemysław	Gdańsk		POL	Kwp Gdańsk	7M40/210 M / 609	05:23:26	07.39	+2:55:29	1:09:33 / 756 2:27:54 / 745 3:33:38 / 711 5:04:09 / 717
715	44	HOLMEN David	Eagan, Mn		USA		6M150/93 M / 610	05:23:26	07.39	+2:55:29	1:09:53 / 759 2:31:05 / 753 3:40:39 / 730 5:03:26 / 716
716	104	MAŁKIEWICZ Dariusz	Katowice		POL	Pgb Sportowa Paczka	7M40/211 M / 611	05:23:45	07.40	+2:55:48	1:07:40 / 734 2:26:37 / 742 3:36:25 / 719 5:02:44 / 714
717	124	MAREK Ewa	Katowice		POL	Giszowiec	8K30/45 K / 106	05:23:46	07.40	+2:55:49	1:07:43 / 737 2:26:38 / 743 3:36:29 / 720 5:02:38 / 713
718	118	IMIANOWSKI Lukasz	Pruszcz Gdański		POL	Ekstrafun	7M130/175 M / 612	05:23:51	07.40	+2:55:55	0:56:11 / 459 2:09:01 / 591 3:38:54 / 728 5:08:24 / 725
719	128	SZUKAŁA Piotr	Poznań		POL	Drużyna Szpiku	7M40/212 M / 613	05:24:32	07.41	+2:56:36	1:07:35 / 732 2:22:16 / 702 3:33:07 / 710 5:04:43 / 719
720	666	UTRAJCZAK Daniel	Poznań		POL	Nszs Solidarność Wielkopolska	7M40/213 M / 614	05:24:33	07.41	+2:56:36	1:07:33 / 729 2:22:15 / 701 3:33:06 / 709 5:07:12 / 722
721	142	JAMROZIK Michał	Jaworzno		POL	Ks Tęgie Tabalugi	8M20/69 M / 615	05:25:04	07.42	+2:57:07	1:07:08 / 722 2:24:28 / 716 3:32:10 / 707 5:07:40 / 723
722	409	DUDICH Igor	Sankt-peterburg		RUS	Silvia	5M160/54 M / 616	05:25:24	07.42	+2:57:28	1:09:39 / 758 2:30:41 / 752 3:42:41 / 738 5:09:40 / 734
723	787	MUSIAŁOWSKI Kazimierz	Smogorzewiec		POL	Kamus Maraton	4M160/55 M / 617	05:26:02	07.43	+2:58:06	1:03:46 / 678 2:19:07 / 692 3:38:33 / 727 5:09:34 / 732
724	900	POTOCKI Piotr	Przemyśl		POL		8M30/176 M / 618	05:27:14	07.45	+2:59:17	1:03:40 / 666 2:22:36 / 706 3:37:37 / 723 5:07:09 / 721
725	685	MAJNA Kazimierz	Gdynia		POL	Parkrun Gdynia	5M160/56 M / 619	05:27:28	07.45	+2:59:31	1:05:13 / 707 2:25:58 / 734 3:42:34 / 736 5:11:26 / 738
726	192	BAKOWSKA Jolanta	Więcbork		POL	Tkkf Wodnik Więcbork	6K50/11 K / 107	05:27:51	07.46	+2:59:55	1:04:20 / 694 2:26:11 / 737 3:41:42 / 734 5:08:43 / 727
727	191	BAKOWSKI Marek	Więcbork		POL		6M150/94 M / 620	05:27:53	07.46	+2:59:56	1:04:21 / 695 2:26:11 / 738 3:41:43 / 735 5:08:42 / 726
728	271	BERTILSSON PARANIAK Barbro	Huddinge		SWE	Team Skavsaret lf	5K60/7 K / 108	05:28:49	07.47	+3:00:52	1:09:14 / 754 2:31:15 / 755 3:43:56 / 741 5:08:12 / 724
729	127	SPERCZAK Roman	Gdańsk		POL		5M160/57 M / 621	05:29:07	07.47	+3:01:10	1:04:02 / 687 2:24:54 / 727 3:38:27 / 726 5:09:13 / 729
730	91	MICOLA Dan	Dunstable		GBR	Dunstable Road Runners	7M40/214 M / 622	05:29:33	07.48	+3:01:36	1:09:54 / 760 2:32:36 / 756 3:44:58 / 742 5:09:12 / 728
731	287	KURACZOWSKA Kasia	Ustroń		POL		8K20/16 K / 109	05:29:49	07.49	+3:01:53	1:03:29 / 656 2:18:46 / 690 3:38:27 / 725 5:09:23 / 731
732	408	BOGDANOVA Liubov	Sankt-peterburg		RUS	Silvia	5K60/8 K / 110	05:30:04	07.49	+3:02:07	1:09:34 / 757 2:30:38 / 751 3:42:40 / 737 5:09:36 / 733
733	607	PRUSKA Bożena	Gdańsk		POL	Kolorowa Drużyna Nessi	7K40/31 K / 111	05:30:39	07.50	+3:02:42	1:08:33 / 746 2:25:56 / 733 3:38:27 / 724 5:10:37 / 735
734	56	BOETTCHER Lothar	Berlin		GER	Scs Berlin	6M150/95 M / 623	05:30:49	07.50	+3:02:53	1:08:34 / 747 2:26:23 / 739 3:41:16 / 732 5:10:42 / 736
735	814	BZDĘGA Jan	Częstochowa		POL	Niezrzeszony	5M160/58 M / 624	05:30:54	07.50	+3:02:57	1:09:05 / 750 2:27:54 / 746 3:36:52 / 721 5:11:09 / 737
736	159	LIBERNA Zenon	Bartoszyce		POL	Bartoszyce Bart-druk	5M150/96 M / 625	05:31:09	07.50	+3:03:12	1:07:35 / 731 2:25:00 / 729 3:43:07 / 739 5:12:44 / 739
737	536	WÓJCIAK Justyna	Czastary		POL	I Love Running	9K20/17 K / 112	05:32:57	07.53	+3:05:01	1:03:46 / 677 2:25:01 / 730 3:41:32 / 733 5:14:10 / 740
126	BURZAK Mariusz	Straszyn		POL	Runforrest	77	DNF			1:07:15 / 724 2:26:25 / 740	
158	SAFUTINS Viktors	Riga		LAT	Maratona Klubs	46	DNF			1:09:25 / 755 2:31:13 / 754 3:49:12 / 743	
166	WIERZIŃSKI Piotr	Kartuzy		POL	Akademia Biegowa Kiełpino	72	DNF			0:39:52 / 9 1:29:19 / 23	
167	TUROWSKI Grzegorz	Gdańsk		POL	Complexbiuro Gdańsk	68	DNF			0:51:50 / 252 1:50:32 / 264 4:43:10 / 661	
181	MAŃCZAK Ilona	Gdańsk		POL	Padł Na Ryj Team	87	DNF			1:01:08 / 620 2:12:13 / 624 3:11:37 / 598 4:23:30 / 563	
316	NERC Filip	Gdańsk		POL		76	DNF			0:50:33 / 219 1:48:07 / 224	
337	DASZCZYŃSKI Adam	Kosowo		POL	Adasko Team	72	DNF			1:02:28 / 642 2:15:18 / 673 4:06:56 / 461	
366	PROKOPIUK Krzysztof	Gdynia		POL	Solidarność Pewik Gdynia Sp. Z O.o.	74	DNF			1:08:27 / 745 2:33:14 / 758 3:49:47 / 744	

(*)- Czas netto dla pierwszych 50-ci na mecie / Nettime for first 50 on finish line

Klasyfikacja wg czasów netto (poza 50-cioma pierwszymi na mecie).

Msc Rank	Nr Bib	Nazwisko i imię Name	Miejscowość City	Kraj Nat.	Druż / Klub Team / Club	R-k Klasyfikacje YoB Ranks	Czas Time	Tempo m/km	diff Net	Check points
	392	MICHALAK Mariusz	Warszawa		POL		70	DNF		0:46:01 / 107 1:39:00 / 106
	415	KROSNOWSKI Grzegorz	Puck		POL		75	DNF		1:02:34 / 644 2:18:24 / 688 3:44:04 / 282
	418	SKÓRA Robert	Rzeszów		POL		75	DNF		0:57:49 / 512 2:26:29 / 741
	444	PTASZEK Maciej	Gdańsk		POL Ktn 'łowcy Przygód'		85	DNF		0:54:33 / 388 1:56:02 / 367
	462	KAZIMIERCZUK Krzysztof	Gdańsk		POL		61	DNF		1:05:21 / 708 2:33:04 / 757 3:49:57 / 745
	546	KAWA Marcin	Bydgoszcz		POL Cukier & Serce		75	DNF		1:08:17 / 744 2:29:10 / 748 3:43:49 / 740 5:16:34 / 741
	598	MACIEJEWSKI Jaroslaw	Cewice		POL		78	DNF		0:56:05 / 437 1:57:03 / 393 2:48:51 / 365
	637	ŁABENDA Piotr	Gdańsk		POL		84	DNF		0:56:10 / 453 1:59:09 / 450
	653	TRZCIŃSKI Piotr	Warszawa		POL		84	DNF		0:52:19 / 279 1:57:43 / 399
	657	DRUŻYŁOWSKA Ewa	Wrocław		POL Pro Run		63	DNF		1:01:45 / 632 2:15:52 / 677 3:27:15 / 684
	764	NIWIŃSKI Stanisław	Gdańsk		POL Pomorski Klub Weteranów Lekkiej Atletyki Gdańsk		34	DNF		
	771	ZIRKWITZ Hans-walter	Düsseldorf		GER Pumuckl Runners Düsseldorf		53	DNF		1:07:52 / 739 2:29:37 / 749 3:14:23 / 89
	804	NIJENMANTING Marco	Amsterdam		NED United Europe		83	DNF		0:43:41 / 46 1:32:37 / 39 2:15:10 / 48
	817	KRAWCZYK Andrzej	Sieradz		POL Anzuga Sieradz		71	DNF		1:06:08 / 714 2:33:37 / 760 3:50:30 / 747
	836	MODZELEWSKI Piotr	Tarnowo Podgórze		POL Bieg Lwa		69	DNF		0:55:55 / 428 2:06:50 / 541
	893	GINIEWICZ Krzysztof	Sopot		POL		85	DNF		0:52:55 / 341
	894	CIESLEWICZ Nicholas	Sopot		POL		79	DNF		1:10:48 / 761 2:33:30 / 759 3:50:23 / 746
	902	BŁOCH Joanna	Gdańsk		POL Szalony Gdańsk Biega		74	DNF		1:03:48 / 682 2:17:50 / 684 3:21:40 / 661
	17	GRALAK Jacek	Kościerzyna		POL		74	DNS		
	29	CZERWINSKI Peter	Pulheim		GER Lv Stommel		56	DNS		
	71	WOŁOWCZYK Tomasz	Przywidz		POL		83	DNS		
	72	SCHULTE-NOELLE Dariusz	Wolomin		POL Schulte Team		73	DNS		
	84	ŁAKOMY Rafał	Malbork		POL Godlewski Runners		81	DNS		
	86	JASIŃSKI Piotr	Gdynia		POL Abada Capoeira		83	DNS		
	103	KULIK Łukasz	Sopot		POL		86	DNS		
	133	CHARUBIN Anna	Pisz		POL Mazurska Wataha		81	DNS		
	134	CHARUBIN Mariusz	Łupki		POL Mazurska Wataha		79	DNS		
	154	SINGER Wiesław	Polęczyno		POL		58	DNS		
	197	LIBERA Agata	Torun		POL		80	DNS		
	198	ŚCIECHOWICZ Adam	Gdynia		POL Centrum Operacji Morskich		72	DNS		
	206	DZIUBA Leszek	Białogard		POL Kb Dziesiątka Białogard		55	DNS		
	228	BRZESKI Marcin	Rumia		POL M&p		83	DNS		
	255	CHRZĄSTKOWSKI Lucjan	Elbląg		POL El-aktywni Elbląg		50	DNS		
	257	MILKA Adam	Wejherowo		POL		66	DNS		
	279	KARAMUCKI Jacek	Polkowice		POL Drużyna Szpiku		76	DNS		
	285	SIEDLECKA Katarzyna	Gdańsk		POL		90	DNS		
	290	KWOK Canny	Taikoo Shing		HKG		60	DNS		

(*)- Czas netto dla pierwszych 50-ciu na mecie / Nettime for first 50 on finish line

Klasyfikacja wg czasów netto (poza 50-cioma pierwszymi na mecie).

Msc Rank	Nr Bib	Nazwisko i imię Name	Miejscowość City	Kraj Nat.	Druż / Klub Team / Club	R-k Klasyfikacje YoBRanks	Czas Time	Tempo m/km	diff Net	Check points
	334	LANGOWSKI Arkadiusz	Gdańsk		POL Gdański Runner	81	DNS			
	346	POLAWSKI Piotr	Otwock		POL Policja Warszawa	72	DNS			
	381	IWANEK Krzysztof	Malbork		POL Biegacze Wykłęci	74	DNS			
	385	BUJALSKI Andrzej	Midleton		IRL Carrigwohill Ac	82	DNS			
	414	KROSNOWSKA Ewa	Puck		POL	80	DNS			
	425	MATTIK Damian	Sopot		POL	62	DNS			
	437	SOBORSKI Grzegorz	Węgorzewo		POL 11 Mazurski Pułk Artylerii	84	DNS			
	438	OLEWNICZAK Szymon	Żukowo		POL Gk Rid	94	DNS			
	460	GIL Rosario	Madrid		ESP	62	DNS			
	464	REFERMAT Bogdan	Gdańsk		POL	66	DNS			
	513	SOKOŁOWSKI Mirosław	Gdańsk		POL	66	DNS			
	545	KACZOROWSKI Marcin	Rybie		POL Avengers	86	DNS			
	552	SIEK Marek	Jagatowo		POL Sportevo	62	DNS			
	588	PAKULSKI Piotr	Gdynia		POL	78	DNS			
	589	GRZELAK Maciej	Sopot		POL Dom Starców Sopot	46	DNS			
	591	DZIUBICH Maciej	Gdańsk		POL	82	DNS			
	640	NILSSON Dag	Lammhult		SWE Vaxjölöparklubb	57	DNS			
	730	MARKOVA Eva	Druzstevna Pri		SVK Bk Steel Kosice	75	DNS			
	737	GLÓWCZEWSKI Łukasz	Reda		POL	90	DNS			
	741	BAŃKOWSKI Maciej	Gdańsk		POL	79	DNS			
	753	SZCZĘCH Zdzisław	Kolbudy		POL Emeryt	52	DNS			

Zgłoszonych:	1001	Odebrało nr.:	786	Wystartowało:	763	Ukończyło:	737
--------------	------	---------------	-----	---------------	-----	------------	-----

(*)- Czas netto dla pierwszych 50-ciu na mecie / Nettime for first 50 on finish line