

Wrocławska Dycha i Wrocławska Piątka

WYNIKI ZAWODÓW / RESULTS LIST

Bieg 10 km

Organizator: Fundacja PRO SPORT PRO LIFE

Data: 11 marca 2018 r.

Miejsce: Wrocław

Dystans: 10km

Klasyfikacja wg czasów netto (poza 50-cioma pierwszymi na mecie).

Msc Rank	Nr Bib	Nazwisko i imię Name	Miejscowość City	Kraj Nat.	Druż / Klub Team / Club	R-k Klasyfikacje YoBRanks	Czas Time	Real (*) Time	Tempo m/km	diff Net	3km	5km	8km	Check points
1	1423	KAZBAN Artem			UKR	9M20/1 M / 1	00:33:33	00:33:31	03.21 +0:00:00	0:10:07 / 3	0:17:17 / 1	0:26:49 / 1		
2	617	DULSKI Daniel	Lubliniec		Wkb Meta Lubliniec	9M20/2 M / 2	00:34:27	00:34:27	03.26 +0:00:53	0:10:08 / 5	0:17:19 / 3	0:27:23 / 2		
3	171	ZEGARLICKI Tomasz				9M20/3 M / 3	00:34:43	00:34:43	03.28 +0:01:10	0:10:07 / 2	0:17:22 / 4	0:27:35 / 3		
4	455	ZALEWSKI Igor	Wrocławek		Triathlon Club Wrocław	9M20/4 M / 4	00:34:53	00:34:53	03.29 +0:01:20	0:10:10 / 7	0:17:18 / 2	0:27:42 / 4		
5	436	SLUPIK Tomasz	Tarnów		Azs Politechnika Warszawska	9M20/5 M / 5	00:35:26	00:35:26	03.32 +0:01:53	0:10:08 / 6	0:17:24 / 5	0:28:02 / 5		
6	397	NAWRACAJ Michał	Jawor		Ajan Iron Team Jawor	8M30/1 M / 6	00:35:36	00:35:35	03.33 +0:02:03	0:10:16 / 10	0:17:40 / 8	0:28:23 / 8		
7	501	CICHOSZ Jarosław	Łódź		Akademiabiegacza.pl S.I. Salos-wodna Łódź Rks Łódź	8M30/2 M / 7	00:35:37	00:35:37	03.33 +0:02:04	0:10:15 / 9	0:17:39 / 7	0:28:22 / 7		
8	1581	HOLLY Piotr	Wałbrzych		Sportfuel.pl	8M30/3 M / 8	00:35:48	00:35:48	03.34 +0:02:15	0:10:08 / 4	0:17:24 / 6	0:28:14 / 6		
9	1532	WOJŚLAW Bartłomiej	Marcinowice		Głs Marcinowice	8M30/4 M / 9	00:36:13	00:36:13	03.37 +0:02:39	0:10:14 / 8	0:17:45 / 10	0:28:42 / 10		
10	57	WOJTCZAK Grzegorz	Siedlisko K.		Pphu Orbitrex	8M30/5 M / 10	00:36:13	00:36:11	03.37 +0:02:39	0:10:28 / 12	0:18:01 / 12	0:29:02 / 12		
11	62	BIELICKI Bartosz	Milicz		Running Team Milicz	8M30/6 M / 11	00:36:24	00:36:23	03.38 +0:02:51	0:10:22 / 11	0:17:47 / 11	0:28:42 / 9		
12	231	KWAŚNICKI Władysław	Zurich		SUI	8M30/7 M / 12	00:36:25	00:36:17	03.37 +0:02:52	0:10:07 / 1	0:17:41 / 9	0:28:49 / 11		
13	1211	ŻURAD Łukasz	Wrocław			8M30/8 M / 13	00:37:15	00:37:13	03.43 +0:03:42	0:11:12 / 25	0:18:58 / 23	0:29:55 / 17		
14	512	KUZYNIŃ Adam	Proszkowice		Empol Bike Team	7M40/1 M / 14	00:37:16	00:37:14	03.43 +0:03:43	0:10:56 / 16	0:18:41 / 16	0:29:48 / 13		
15	614	GAŁOŚZ Łukasz	Oleśnica			9M20/6 M / 15	00:37:24	00:37:20	03.44 +0:03:51	0:10:59 / 20	0:18:42 / 17	0:29:48 / 14		
16	20	BANASZEWSKI Wojciech	Wrocław			8M30/9 M / 16	00:37:26	00:37:24	03.44 +0:03:53	0:10:53 / 15	0:18:39 / 14	0:29:52 / 15		
17	54	WRÓŃSKI Tomasz	Lutynia			7M30/10 M / 17	00:37:35	00:37:31	03.45 +0:04:01	0:10:59 / 19	0:18:41 / 15	0:29:52 / 16		
18	152	OLSZEWSKI Paweł	Wrocław		Gt Rat	8M30/11 M / 18	00:37:45	00:37:44	03.46 +0:04:12	0:11:15 / 30	0:19:01 / 24	0:30:01 / 21		
19	227	CHOJA Jakub	Bogatynia			9M20/7 M / 19	00:37:46	00:37:44	03.46 +0:04:13	0:10:52 / 14	0:18:43 / 18	0:30:00 / 19		
20	181	HONBRECHTS Tomasz	Sobin		Valdi Sport	7M40/2 M / 20	00:37:49	00:37:45	03.46 +0:04:15	0:10:58 / 18	0:18:43 / 19	0:29:57 / 18		
21	599	MUSIAŁ Mateusz	Oleśnica		Oleśnicka Grupa Triathlonowa	8M30/12 M / 21	00:38:03	00:37:59	03.47 +0:04:29	0:10:41 / 13	0:18:33 / 13	0:30:00 / 20		
22	162	ŁUKASZEWICZ Dawid	Bielany		Multiendurance Team Wrocław	8M30/13 M / 22	00:38:16	00:38:09	03.48 +0:04:43	0:10:58 / 17	0:18:45 / 20	0:30:11 / 22		
23	120	HADRYŚ Tomasz	Wrocław		Tmteam	8M30/14 M / 23	TMTe00:38:53	00:38:49	03.52 +0:05:19	0:11:02 / 21	0:18:54 / 21	0:30:54 / 24		
24	393	PRZYSTARZ Artur	Oborniki Śląskie		Oborygeni	6M40/3 M / 24	00:38:55	00:38:51	03.53 +0:05:22	0:11:07 / 22	0:18:57 / 22	0:30:35 / 23		
25	75	GIERASIMIUK Grzegorz	Warszawa		Trigger Triathlon	8M30/15 M / 25	00:39:05	00:38:49	03.52 +0:05:32	0:11:47 / 46	0:19:48 / 37	0:31:22 / 29		
26	295	BIHUN Natalia	Kobierzyce		Gt Rat	8K30/1 K / 1	00:39:12	00:39:10	03.55 +0:05:39	0:11:13 / 28	0:19:16 / 25	0:31:01 / 25		

(*)- Czas netto dla pierwszych 50-ciu na mecie / Nettime for first 50 on finish line

Klasyfikacja wg czasów netto (poza 50-cioma pierwszymi na mecie).

Msc Rank	Nr Bib	Nazwisko i imię Name	Miejscowość City	Kraj Nat.	Druż / Klub Team / Club	R-k Klasyfikacje YoBRanks	Czas Time	Real (*) Time	Tempo m/km	diff Net	Check points
27	102	PATALON Marek	Marcinowice	POL	Głks Marcinowice	6M50/1 M / 26	00:39:13	00:39:11	03.55	+0:05:40	0:11:15 / 31 0:19:19 / 27 0:31:05 / 26
28	328	ORŁOWSKI Łukasz	Wrocław	POL	Get Run	8M30/16 M / 27	00:39:20	00:39:17	03.55	+0:05:47	0:11:40 / 38 0:19:45 / 33 0:31:24 / 31
29	194	GÓRKA Bartosz	Wrocław	POL		8M20/8 M / 28	00:39:24	00:39:21	03.56	+0:05:50	0:11:16 / 32 0:19:23 / 31 0:31:26 / 33
30	591	BOŻEK Kamil	Wrocław	POL	Ab Team	8M30/17 M / 29	00:39:27	00:39:25	03.56	+0:05:53	0:11:12 / 26 0:19:20 / 29 0:31:21 / 28
31	159	SZTUR Robert	Wrocław	POL	Tmteam	8M20/9 M / 30	00:39:30	00:39:20	03.56	+0:05:57	0:11:49 / 48 0:19:51 / 40 0:31:35 / 37
32	396	ZIĘBA Damian	Wrocław	POL		8M30/18 M / 31	00:39:33	00:39:25	03.56	+0:06:00	0:11:36 / 34 0:19:45 / 34 0:31:33 / 34
33	469	BORYSENKO Kateryna	Wrocław	POL	Kit	9M20/1 K / 2	00:39:34	00:39:33	03.57	+0:06:00	0:11:08 / 23 0:19:17 / 26 0:31:20 / 27
34	619	GRZEGORCZYK Bartłomiej	Wałbrzych	POL	Gvt	8M30/19 M / 32	00:39:37	00:39:36	03.57	+0:06:04	0:11:14 / 29 0:19:20 / 30 0:31:26 / 32
35	222	SZCZUPAK Dominik	Zgorzelec	POL	Pentagram	8M30/20 M / 33	00:39:39	00:39:33	03.57	+0:06:05	0:11:42 / 40 0:19:50 / 38 0:31:35 / 36
36	2214	FOLGA Marek	Wrocław	POL	Sidor Team	7M40/4 M / 34	00:39:46	00:39:45	03.58	+0:06:13	0:11:13 / 27 0:19:24 / 32 0:31:24 / 30
37	1553	SAN Verherew	Nysa	POL	Tmteam	8M30/21 M / 35	00:39:52	00:39:37	03.57	+0:06:18	0:11:39 / 36 0:19:50 / 39 0:31:46 / 38
38	186	BIAŁECKI Jakub	Wrocław	POL		8M30/22 M / 36	00:40:02	00:40:01	04.00	+0:06:29	0:11:08 / 24 0:19:19 / 28 0:31:33 / 35
39	1005	FIOŁKA Przemysław	Kępno	POL		8M30/23 M / 37	00:40:12	00:39:53	03.59	+0:06:38	0:11:46 / 44 0:19:46 / 35 0:31:46 / 40
40	5	ELGUŁA Julen	Wrocław	POL	Night Runners	8M30/24 M / 38	00:40:16	00:40:11	04.01	+0:06:43	0:11:39 / 37 0:19:46 / 36 0:31:46 / 39
41	290	MAKOWIECKI Damian	Lubsko	POL	Wściekle Dziki	9M20/10 M / 39	00:40:51	00:40:44	04.04	+0:07:18	0:11:55 / 54 0:20:18 / 45 0:32:27 / 41
42	604	OLKOWSKI Przemysław	Oleśnica	POL	Oleśnicka Grupa Triathlonowa	8M30/25 M / 40	00:40:57	00:40:53	04.05	+0:07:24	0:11:47 / 45 0:20:23 / 47 0:32:33 / 42
43	180	GRYSZKIEWICZ Paweł	Wrocław	POL	Gvt	8M30/26 M / 41	00:41:08	00:41:06	04.06	+0:07:35	0:11:54 / 52 0:20:25 / 51 0:32:45 / 44
44	376	TOMASIAK Dominik	Opole	POL	Kunst Der Fuge	7M40/5 M / 42	00:41:14	00:41:10	04.07	+0:07:41	0:11:57 / 55 0:20:35 / 54 0:32:54 / 49
45	468	URBANIAK Piotr	Jarocin	POL	Crocodigy	9M20/11 M / 43	00:41:15	00:41:12	04.07	+0:07:41	0:11:35 / 33 0:20:02 / 41 0:32:39 / 43
46	147	BULUK Grzegorz	Namysłów	POL	10 Wrocławski Pułk Dowodzenia	8M30/27 M / 44	00:41:21	00:41:08	04.06	+0:07:48	0:11:52 / 51 0:20:23 / 48 0:32:49 / 47
47	506	GIBALSKI Tomasz	Rościszawice	POL	Oborygeni	6M40/6 M / 45	00:41:23	00:41:14	04.07	+0:07:49	0:11:55 / 53 0:20:18 / 44 0:32:46 / 45
48	258	KĘŚMINOWICZ Krzysztof	Brzeg	POL	Polaris - Kotwica Brzeg	7M40/7 M / 46	00:41:24	00:41:16	04.07	+0:07:51	0:12:23 / 71 0:20:57 / 61 0:33:08 / 53
49	65	NOWAK Paweł	Kędzierzyn-koźle	POL	Land Rower Wrocław	8M30/28 M / 47	00:41:26	00:41:21	04.08	+0:07:53	0:11:49 / 47 0:20:15 / 43 0:32:53 / 48
50	578	SZCZEŚNIAK Michał	Wrocław	POL	Ab Team	8M30/29 M / 48	00:41:32	00:41:30	04.09	+0:07:58	0:11:43 / 42 0:20:24 / 49 0:33:00 / 51
51	603	OWCZAREK Jacek	Oleśnica	POL	Oleśnicka Grupa Triathlonowa	8M30/30 M / 49	00:41:33		04.09	+0:07:59	0:11:37 / 35 0:20:15 / 42 0:32:47 / 46
52	566	GRAF Remigiusz	Leszno	POL	Runners Leszno	6M40/8 M / 50	00:41:36		04.09	+0:08:02	0:11:41 / 39 0:20:25 / 50 0:33:04 / 52
53	516	SALAMONOWICZ Jan	Zgorzelec	POL	-	6M50/2 M / 51	00:41:40		04.10	+0:08:06	0:11:43 / 41 0:20:22 / 46 0:32:58 / 50
54	433	KALINOWSKI Adrian	Wrocław	POL	Noa	8M30/31 M / 52	00:41:50		04.11	+0:08:17	0:12:24 / 75 0:21:07 / 66 0:33:28 / 60
55	241	HALKO Daniel	Lubin	POL	Husaria Race Team	9M20/12 M / 53	00:41:53		04.11	+0:08:19	0:12:02 / 57 0:20:42 / 55 0:33:19 / 56
56	1598	PUCHALSKI Piotr	Wrocław	POL	Pzu Sport Team	7M40/9 M / 54	00:41:54		04.11	+0:08:21	0:12:10 / 61 0:20:47 / 57 0:33:17 / 54
57	533	GLÓWKA Paweł	Żary	POL	Europa Ubezpieczenia / Tmteam	9M20/13 M / 55	00:41:54		04.11	+0:08:21	0:12:18 / 64 0:21:01 / 63 0:33:24 / 58
58	535	PASZEK Sebastian	Wrocław	POL	Tmteam	8M30/32 M / 56	00:41:58		04.11	+0:08:24	0:12:10 / 62 0:20:51 / 59 0:33:26 / 59
59	151	FONROBERT Dominik	Wrocław	POL	Gt Rat	7M40/10 M / 57	00:42:00		04.12	+0:08:26	0:12:18 / 65 0:20:51 / 58 0:33:23 / 57
60	488	WILK Czesław	Węgrów	POL	Pro-run Wrocław	5M60/1 M / 58	00:42:00		04.12	+0:08:26	0:12:25 / 80 0:21:02 / 64 0:33:30 / 61
61	363	JAZ Zygmunt	Wrocław	POL		6M50/3 M / 59	00:42:02		04.12	+0:08:28	0:12:03 / 58 0:20:53 / 60 0:33:31 / 62
62	352	LEŚNIAK Karolina	Wrocław	POL	Tmteam	8M30/2 K / 3	00:42:11		04.13	+0:08:37	0:11:51 / 49 0:20:29 / 53 0:33:19 / 55
63	29	BIERNACKI Krystian	Wrocław	POL	Gvt	7M40/11 M / 60	00:42:13		04.13	+0:08:40	0:12:22 / 70 0:21:35 / 92
64	568	SERAFIN Daniel	Bogatynia	POL		8M30/33 M / 61	00:42:22		04.14	+0:08:48	0:12:33 / 88 0:21:09 / 67 0:33:35 / 63

(*)- Czas netto dla pierwszych 50-ciu na mecie / Nettime for first 50 on finish line

Klasyfikacja wg czasów netto (poza 50-cioma pierwszymi na mecie).

Msc Rank	Nr Bib	Nazwisko i imię Name	Miejscowość City	Kraj Nat.	Druż / Klub Team / Club	R-k Klasyfikacje YoBRanks	Czas Time	Tempo m/km	diff Net	Check points
65	1832	KURIATA Paweł	Wrocław	POL		92M20/14 M / 62	00:42:24	04.14	+0:08:50	0:12:38 / 96 0:21:16 / 74 0:33:51 / 67
66	211	PAJAŁ Krzysztof	Wrocław	POL	-	86M30/34 M / 63	00:42:32	04.15	+0:08:58	0:12:29 / 82 0:21:12 / 70 0:33:48 / 66
67	448	FIGARSKI Sebastian	Środa Śląska	POL	Aqua Fit Osir Środa Śląska	85M30/35 M / 64	00:42:34	04.15	+0:09:00	0:12:37 / 94 0:21:15 / 72 0:33:45 / 65
68	103	KURZAWSKI Michał	Wrocław	POL	Szybki Kurz	85M30/36 M / 65	00:42:34	04.15	+0:09:00	0:12:31 / 85 0:21:21 / 79 0:34:05 / 72
69	24	ŚCIGAŁA Waldemar	Jelenia Góra	POL	Jelenia Plast	74M40/12 M / 66	00:42:37	04.15	+0:09:03	0:12:29 / 84 0:21:20 / 78 0:34:08 / 73
70	474	LITNER Rafał	Wrocław	POL		77M40/13 M / 67	00:42:37	04.15	+0:09:03	0:11:44 / 43 0:20:28 / 52 0:33:45 / 64
71	487	BARAN Jarosław	Wrocław	POL	Triactiv Ridley	74M40/14 M / 68	00:42:41	04.16	+0:09:07	0:12:24 / 76 0:21:15 / 73 0:34:00 / 69
72	195	TULIKOWSKI Mariusz	Dobrzykowice	POL	Smartgroup.eu	81M30/37 M / 69	00:42:45	04.16	+0:09:11	0:12:08 / 59 0:21:04 / 65 0:33:58 / 68
73	605	ŚWIEBODA Marek	Oleśnica	POL	Oleśnicka Grupa Triathlonowa	81M30/38 M / 70	00:42:49	04.16	+0:09:16	0:11:58 / 56 0:20:59 / 62 0:34:02 / 70
74	447	FIGARSKA Anna	Środa Śląska	POL	Aqua Fit Osir Środa Śląska	88K30/3 K / 4	00:43:01	04.18	+0:09:27	0:12:25 / 78 0:21:09 / 68 0:34:05 / 71
75	114	ŚMIETANA Marcin	Wrocław	POL	Tmteam	75M40/15 M / 71	TMTe00:43:02	04.18	+0:09:28	0:12:40 / 102 0:21:25 / 86 0:34:10 / 75
76	623	KONDRACKI Łukasz	Zgorzelec	POL		83M30/39 M / 72	00:43:04	04.18	+0:09:30	0:12:39 / 98 0:21:39 / 94 0:34:22 / 81
77	453	GOLAK Łukasz	Poznań	POL	Polaris	83M30/40 M / 73	00:43:08	04.18	+0:09:34	0:12:29 / 83 0:21:22 / 81 0:34:18 / 78
78	12	ŚWIERCZEWSKI Piotr	Smolec	POL		74M40/16 M / 74	00:43:10	04.19	+0:09:36	0:12:33 / 89 0:21:32 / 88 0:34:09 / 74
79	313	KOTALA Krzysztof	Opole	POL		71M40/17 M / 75	00:43:12	04.19	+0:09:38	0:12:24 / 73 0:21:25 / 84 0:34:14 / 77
80	98	KĘDZIERSKI Jakub	Wrocław	POL		92M20/15 M / 76	00:43:16	04.19	+0:09:42	0:12:54 / 115 0:21:54 / 102 0:34:52 / 95
81	262	KULINA Maciej	Luboszyce	POL		93M20/16 M / 77	00:43:16	04.19	+0:09:42	0:12:22 / 69 0:21:11 / 69 0:34:14 / 76
82	179	BIZIEL Michał	Wrocław	POL	Tmteam	74M40/18 M / 78	TMTe00:43:17	04.19	+0:09:43	0:12:24 / 74 0:21:18 / 77 0:34:19 / 80
83	527	WANIOWSKI Jan jakub	Krapkowice	POL		83M30/41 M / 79	00:43:19	04.19	+0:09:45	0:12:45 / 105 0:21:40 / 95 0:34:28 / 83
84	177	GLUZA Radosław	Wrocław	POL	Selfmade Man Team	80M30/42 M / 80	00:43:22	04.20	+0:09:48	0:12:44 / 104 0:21:41 / 96 0:34:43 / 90
85	16	GRABOWSKI Wojciech	Wrocław	POL		81M30/43 M / 81	00:43:22	04.20	+0:09:49	0:12:24 / 72 0:21:16 / 75 0:34:30 / 84
86	532	KOCIOŁEK Ireneusz	Brzeg Dolny	POL	Iroman.pl	89M20/17 M / 82	00:43:26	04.20	+0:09:52	0:12:36 / 92 0:21:33 / 91 0:34:28 / 82
87	257	SERAFIN Piotr	Wolów	POL		78M40/19 M / 83	00:43:27	04.20	+0:09:54	0:12:19 / 67 0:21:18 / 76 0:34:19 / 79
88	320	SZYMCZAK Łukasz	Milicz	POL	Ssw Team Krośnice	85M30/44 M / 84	00:43:28	04.20	+0:09:54	0:12:39 / 100 0:21:39 / 93 0:34:42 / 88
89	44	MACIEJEWSKI Karol	Nadolice Wielkie	POL	#ozd Team	82M30/45 M / 85	00:43:35	04.21	+0:10:01	0:12:16 / 63 0:21:25 / 85 0:34:44 / 91
90	38	OSMOLAK Agnieszka	Wrocław	POL	Pro-run Wrocław	88K30/4 K / 5	00:43:42	04.22	+0:10:08	0:12:35 / 90 0:21:31 / 87 0:34:51 / 94
91	628	XXX Jakub	Wrocław	POL	Noa	82M30/46 M / 86	00:43:44	04.22	+0:10:10	0:12:24 / 77 0:21:12 / 71 0:34:36 / 85
92	439	OPOLSKI Mateusz	Kąty Opolskie	POL	Kolka Team Opole	91M20/18 M / 87	00:43:48	04.22	+0:10:15	0:12:19 / 66 0:21:21 / 80 0:34:41 / 87
93	387	BANACHOWSKA Alicja	Brzeg	POL	Walvet	8K30/5 K / 6	00:43:51	04.23	+0:10:17	0:12:25 / 79 0:21:33 / 90 0:34:43 / 89
94	351	JAWOREK Marcin	Wrocław	POL		86M30/47 M / 88	00:43:56	04.23	+0:10:22	0:12:39 / 99 0:21:47 / 99 0:35:11 / 100
95	221	GOLAK Asia	Opole	POL	Goggle Pae	8K30/6 K / 7	00:43:59	04.23	+0:10:25	0:12:36 / 93 0:21:46 / 98 0:34:49 / 92
96	454	LIS Rafał	Mokronos Dolny	POL	Triathlon Club Wrocław	74M40/20 M / 89	00:44:00	04.24	+0:10:26	0:12:26 / 81 0:21:32 / 89 0:34:41 / 86
97	167	KLIMCZAK Marcin	Wrocław	POL	Tmteam	75M40/21 M / 90	TMTe00:44:02	04.24	+0:10:28	0:12:38 / 97 0:21:49 / 100 0:35:10 / 99
98	1552	KORNAŚ Krzysztof	Pustaków Żurawski	POL	Night Runners	97M20/19 M / 91	00:44:05	04.24	+0:10:31	0:13:19 / 139 0:22:14 / 115 0:35:19 / 102
99	10	ŚREDZIŃSKI Łukasz	Wrocław	POL	Gt Rat	79M30/48 M / 92	00:44:06	04.24	+0:10:33	0:12:21 / 68 0:21:24 / 83 0:35:05 / 97
100	607	KUBICKI Tomasz	Oleśnica	POL	Oleśnicka Grupa Triathlonowa	69M40/22 M / 93	00:44:06	04.24	+0:10:33	0:12:09 / 60 0:21:23 / 82 0:34:51 / 93
101	377	HABER Michał	Wrocław	POL	-	91M20/20 M / 94	00:44:11	04.25	+0:10:38	0:12:32 / 87 0:21:58 / 104 0:35:05 / 96
102	3	ZATON Cezary	Wrocław	POL		81M30/49 M / 95	00:44:11	04.25	+0:10:38	0:13:11 / 131 0:22:21 / 120 0:35:24 / 104

(*)- Czas netto dla pierwszych 50-ciu na mecie / Nettime for first 50 on finish line

Klasyfikacja wg czasów netto (poza 50-cioma pierwszymi na mecie).

Msc Rank	Nr Bib	Nazwisko i imię Name	Miejscowość City	Kraj Nat.	Druż / Klub Team / Club	R-k Klasyfikacje YoBRanks	Czas Time	Tempo m/km	diff Net	Check points
103	238	BERGER Denis	Wroclaw		POL	79M30/50 M / 96	00:44:22	04.26	+0:10:49	0:13:07 / 127 0:22:17 / 117 0:35:20 / 103
104	575	WOJCIECHOWSKI Waldemar	Wroclaw		POL Ab Team	74M40/23 M / 97	00:44:30	04.27	+0:10:57	0:12:32 / 86 0:21:42 / 97 0:35:09 / 98
105	19	SMYKAŁA Michał	Wroclaw		POL -	91M20/21 M / 98	00:44:31	04.27	+0:10:58	0:13:08 / 130 0:22:16 / 116 0:35:18 / 101
106	145	KLEMENS Michał	Wroclaw		POL	81M30/51 M / 99	00:44:36	04.27	+0:11:03	0:13:25 / 149 0:22:32 / 127 0:35:39 / 111
107	45	KURAL Łukasz	Wroclaw		POL Positiv Vibration	89M20/22 M / 100	00:44:37	04.27	+0:11:03	0:12:54 / 116 0:22:11 / 112 0:35:46 / 113
108	490	SITARZ Kamil	Przemysł		POL	92M20/23 M / 101	00:44:37	04.27	+0:11:03	0:12:46 / 107 0:21:58 / 105 0:35:31 / 105
109	471	ŁABA Daniel	Oleśnica		POL Oleśnicka Grupa Triathlonowa	8M30/52 M / 102	00:44:46	04.28	+0:11:12	0:12:40 / 101 0:21:57 / 103 0:35:36 / 106
110	305	KAPŁOWSKI Jerzy	Wałbrzych		POL	74M40/24 M / 103	00:44:52	04.29	+0:11:18	0:13:33 / 158 0:22:54 / 138 0:36:01 / 119
111	76	LECHOWSKI Jan	Jelcz-laskowice		POL Kb Harcownik Jelcz-laskowice	58M60/2 M / 104	00:44:53	04.29	+0:11:20	0:12:53 / 111 0:22:03 / 108 0:35:38 / 108
112	550	ZAWADA Łukasz	Paszowice		POL Ajan Iron Team Jawor	81M30/53 M / 105	00:44:55	04.29	+0:11:22	0:12:58 / 121 0:22:23 / 121 0:35:53 / 117
113	272	WILKIN Mirosław	Lubsko		POL Tmteam	7M40/25 M / 106	TMTe/100:44:57	04.29	+0:11:23	0:12:52 / 109 0:22:08 / 111 0:35:47 / 114
114	130	WOLCZEK Przemysław	Strzegom		POL Strzegomska Dwunastka	79M30/54 M / 107	00:44:59	04.29	+0:11:25	0:14:30 / 235 0:23:36 / 184 0:36:30 / 129
115	339	IWAN Kaja	Bolesławiec		POL	90K20/2 K / 8	00:44:59	04.29	+0:11:25	0:12:44 / 103 0:21:59 / 106 0:35:38 / 107
116	480	SKARZYŃSKI Piotr	Wroclaw		POL	83M30/55 M / 108	00:45:01	04.30	+0:11:27	0:12:58 / 120 0:22:12 / 113 0:35:38 / 109
117	2072	FIOLKA Tomasz	Kępno		POL	84M30/56 M / 109	00:45:05	04.30	+0:11:31	0:13:07 / 129 0:22:20 / 119 0:35:52 / 115
118	246	MATYLA Roman	Wroclaw		POL Tmteam	86M30/57 M / 110	TMTe/100:45:05	04.30	+0:11:32	0:12:45 / 106 0:22:01 / 107 0:35:39 / 110
119	141	NOWAK Patryk	Wroclaw		POL	88M30/58 M / 111	00:45:13	04.31	+0:11:39	0:12:54 / 113 0:22:18 / 118 0:35:52 / 116
120	284	BLACH Janusz	Olawa		POL	72M40/26 M / 112	00:45:17	04.31	+0:11:43	0:13:02 / 125 0:22:06 / 109 0:35:40 / 112
121	554	LASOTA Rafał	Wroclaw		POL Sidor Team	75M40/27 M / 113	00:45:20	04.32	+0:11:47	0:13:37 / 162 0:22:56 / 141 0:36:17 / 125
122	1605	MANULIK Patryk	Dzierżoniów		POL	93M20/24 M / 114	00:45:21	04.32	+0:11:47	0:13:33 / 157 0:23:06 / 149 0:36:47 / 140
123	593	WINIARKIEWICZ Grzegorz	Wroclaw		POL Ab Team	83M30/59 M / 115	00:45:21	04.32	+0:11:48	0:13:29 / 153 0:22:59 / 143 0:36:34 / 133
124	416	CHICINSKA Monika	Szczepanów		POL -	73K40/1 K / 9	00:45:29	04.32	+0:11:55	0:13:07 / 128 0:22:25 / 122 0:36:01 / 118
125	63	MARTOWSKI Maciej	Wroclaw		POL Europa Ubezpieczenia	76M40/28 M / 116	00:45:31	04.33	+0:11:57	0:13:56 / 192 0:23:41 / 188 0:37:41 / 170
126	143	LEWANDOWSKA Karolina	Wroclaw		POL Kluczberska Grupa Biegowa	9K20/3 K / 10	00:45:32	04.33	+0:11:58	0:13:43 / 167 0:23:09 / 152 0:36:30 / 130
127	273	ROST Piotr	Belchatów		POL Zzprc Kwb Belchatów	82M30/60 M / 117	00:45:34	04.33	+0:12:01	0:12:36 / 91 0:21:51 / 101 0:36:01 / 120
128	101	BIRUTA Sebastian	Wroclaw		POL Gvt	69M40/29 M / 118	00:45:34	04.33	+0:12:01	0:12:55 / 117 0:22:27 / 123 0:36:11 / 123
129	89	LEWANDOWSKI Maciej	Wroclaw		POL Kluczberska Grupa Biegowa	89M20/25 M / 119	00:45:36	04.33	+0:12:02	0:13:46 / 173 0:23:11 / 153 0:36:32 / 131
130	92	KITKOWSKI Arkadiusz	Łądek Zdrój		POL Supersnow	76M40/30 M / 120	00:45:40	04.34	+0:12:06	0:12:37 / 95 0:22:07 / 110 0:36:02 / 121
131	319	ZGARDA Jacek	Wroclaw		POL Tmteam	7M40/31 M / 121	TMTe/100:45:40	04.34	+0:12:06	0:13:23 / 146 0:22:55 / 139 0:36:19 / 126
132	77	TWARDOWSKI Krzysztof	Wroclaw		POL Amator	69M40/32 M / 122	00:45:42	04.34	+0:12:09	0:13:13 / 134 0:22:32 / 128 0:36:13 / 124
133	438	WIERZBICKI Adam	Lubin		POL Morsy Lubin	75M40/33 M / 123	00:45:43	04.34	+0:12:09	0:12:50 / 108 0:22:14 / 114 0:36:05 / 122
134	239	PAWLUK Tomasz	Wroclaw		POL	76M40/34 M / 124	00:45:53	04.35	+0:12:19	0:14:09 / 206 0:23:44 / 191 0:36:57 / 149
135	429	ZACHCIAŁ Błażej	Chodzież		POL Trinuje Sam	90M20/26 M / 125	00:45:53	04.35	+0:12:19	0:13:13 / 133 0:22:27 / 124 0:36:39 / 135
136	333	ZIELENKIEWICZ Marcin	Wroclaw		POL Tmteam	81M30/61 M / 126	TMTe/100:45:56	04.35	+0:12:23	0:13:21 / 144 0:23:03 / 147 0:36:48 / 142
137	260	SMOLIŃSKI Michał	Mrowiny		POL Mrowiny Team	90M20/27 M / 127	00:46:01	04.36	+0:12:27	0:13:06 / 126 0:22:34 / 131 0:36:25 / 127
138	414	BLAICKE Bartosz	Wroclaw		POL	86M30/62 M / 128	00:46:01	04.36	+0:12:27	0:13:19 / 140 0:22:49 / 137 0:36:40 / 136
139	129	ZAMOJSKI Sebastian	Nowa Ruda		POL	70M40/35 M / 129	00:46:03	04.36	+0:12:29	0:13:51 / 188 0:23:19 / 158 0:36:50 / 144
140	375	RATAJCZAK Marek	Wroclaw		POL Triathlon Club Wroclaw	66M50/4 M / 130	00:46:06	04.36	+0:12:33	0:12:57 / 118 0:22:28 / 125 0:36:29 / 128

(*)- Czas netto dla pierwszych 50-ciu na mecie / Nettime for first 50 on finish line

Klasyfikacja wg czasów netto (poza 50-cioma pierwszymi na mecie).

Msc Rank	Nr Bib	Nazwisko i imię Name	Miejscowość City	Kraj Nat.	Druż / Klub Team / Club	R-k Klasyfikacje YoBRanks	Czas Time	Tempo m/km	diff Net	Check points
141	269	RYCHEL Radosław	Smolec	POL	E-dziewiarka.pl	7M40/36 M / 131	00:46:08	04.36	+0:12:34	0:13:36 / 161 0:23:07 / 150 0:36:47 / 141
142	233	BODZIUCH Grzegorz	Wrocław	POL		7M30/63 M / 132	00:46:08	04.36	+0:12:34	0:13:48 / 183 0:23:20 / 160 0:36:53 / 147
143	277	SENSKI Marcin	Wrocław	POL	Nie Widzę Przeszkód	8M30/64 M / 133	00:46:12	04.37	+0:12:38	0:12:53 / 112 0:22:33 / 130 0:36:37 / 134
144	251	GAWRON Bartłomiej	Polska Nowa Wieś	POL		7M40/37 M / 134	00:46:14	04.37	+0:12:41	0:13:31 / 154 0:23:21 / 162 0:36:56 / 148
145	434	ZIELIŃSKI Krzysztof	Kielczów	POL	Tmteam	8M30/65 M / 135	00:46:17	04.37	+0:12:43	0:13:00 / 123 0:22:41 / 134 0:36:47 / 139
146	245	RAZIK Tadeusz	Rawicz	POL	-	5M60/3 M / 136	00:46:17	04.37	+0:12:44	0:13:17 / 137 0:22:59 / 142 0:36:52 / 146
147	107	CHMIELEWSKI Grzegorz	Suchy Dwor	POL	Tmteam	7M40/38 M / 137	00:46:18	04.37	+0:12:45	0:13:28 / 152 0:22:56 / 140 0:36:49 / 143
148	235	GALEWSKI Piotr	Wrocław	POL	Wrocław Maraton Team	6M40/39 M / 138	00:46:19	04.37	+0:12:45	0:12:52 / 110 0:22:29 / 126 0:36:34 / 132
149	170	PIOTROWSKI Mariusz	Pabianice	POL		7M40/40 M / 139	00:46:22	04.38	+0:12:49	0:13:32 / 156 0:23:05 / 148 0:36:51 / 145
150	106	ŁOWICKA Magdalena	Wrocław	POL	Pro-run Wrocław	8K30/7 K / 11	00:46:30	04.39	+0:12:56	0:13:47 / 177 0:23:21 / 161 0:36:59 / 150
151	146	OPALKA Tomasz	Trzebnica	POL	Athletics Team Prusice	7M40/41 M / 140	00:46:30	04.39	+0:12:56	0:13:16 / 136 0:22:46 / 135 0:36:40 / 137
152	322	SAMOL Michał	Wrocław	POL		7M40/42 M / 141	00:46:33	04.39	+0:12:59	0:13:41 / 166 0:23:23 / 165 0:37:08 / 152
153	285	CHOJA Andrzej	Bogatynia	POL		5M60/4 M / 142	00:46:37	04.39	+0:13:03	0:12:59 / 122 0:22:38 / 133 0:36:43 / 138
154	392	MOCZKO Marcin	Kielczów	POL	V12 Przemilów-batory Race Team, Wrocław	8M30/66 M / 143	00:46:40	04.40	+0:13:06	0:13:14 / 135 0:22:47 / 136 0:37:08 / 154
155	595	JUNIK Sebastian	Wrocław	POL	Ab Team	8M30/67 M / 144	00:46:40	04.40	+0:13:07	0:13:52 / 190 0:23:28 / 168 0:37:16 / 157
156	226	GOLĘBIEWSKI Dariusz	Opole	POL	Galacticosbirds	7M40/43 M / 145	00:46:46	04.40	+0:13:13	0:13:21 / 145 0:23:02 / 145 0:37:10 / 155
157	250	GALUSZKA Daria	Wrocław	POL		8K20/4 K / 12	00:46:48	04.40	+0:13:14	0:13:45 / 171 0:23:16 / 155 0:37:08 / 153
158	443	RĘDZIO Piotr	Środa Śląska	POL	-	9M20/28 M / 146	00:46:48	04.40	+0:13:14	0:14:27 / 231 0:24:39 / 226 0:38:09 / 188
159	244	KUCZAJ Kamil	Jelenia Góra	POL	-	9M20/29 M / 147	00:46:54	04.41	+0:13:21	0:13:01 / 124 0:23:08 / 151 0:37:11 / 156
160	223	KOŁODZIEJ Aleksy	Złotoryja	POL	Olaws Złotoryja	6M50/5 M / 148	00:46:57	04.41	+0:13:23	0:13:50 / 186 0:23:26 / 167 0:37:25 / 158
161	255	KOCIK Mateusz	Wrocław	POL	Przeziąknięty Dźwiękiem	8M30/68 M / 149	00:46:59	04.41	+0:13:25	0:13:46 / 172 0:23:32 / 174 0:37:35 / 164
162	168	DUDEK Krzysztof	Jaroslów 27	POL	Strzegomska Dwunastka	7M40/44 M / 150	00:47:02	04.42	+0:13:28	0:13:39 / 164 0:23:21 / 163 0:37:33 / 161
163	311	OSTROPOLSKI Henryk	Dzierżoniów	POL	Wkb Piast Wrocław	5M60/5 M / 151	00:47:03	04.42	+0:13:30	0:13:48 / 181 0:23:41 / 187 0:37:34 / 163
164	616	MAŁOZIĘĆ Marcin	Smolec	POL		7M40/45 M / 152	00:47:04	04.42	+0:13:31	0:12:58 / 119 0:22:32 / 129 0:36:59 / 151
165	312	DZIĘCIELSKI Krzysztof	Galów	POL		6M50/6 M / 153	00:47:11	04.43	+0:13:37	0:13:56 / 193 0:23:29 / 169 0:37:26 / 159
166	347	PUDLIS Dawid	Wrocław	POL	Ikss	9M20/30 M / 154	00:47:13	04.43	+0:13:39	0:13:57 / 196 0:23:40 / 186 0:37:42 / 171
167	172	MOSKWA Marcin	Wrocław	POL	Wydział Chemii Uwr	8M20/31 M / 155	00:47:16	04.43	+0:13:42	0:15:00 / 273 0:24:53 / 235 0:38:14 / 191
168	115	BIELUŃSKI Sebastian	Wrocław	POL		7M40/46 M / 156	00:47:16	04.43	+0:13:42	0:13:51 / 187 0:23:33 / 177 0:37:39 / 167
169	253	ŚLĘCZKOWSKI Jacek	Goczałków	POL	Tempo Wałbrzych	7M40/47 M / 157	00:47:18	04.43	+0:13:44	0:13:44 / 169 0:23:23 / 166 0:37:40 / 168
170	214	DREWNIKA Magdalena	Groblice	POL	Mks Siechnice	8K30/8 K / 13	00:47:19	04.43	+0:13:46	0:13:25 / 150 0:23:16 / 156 0:37:38 / 166
171	315	LIS Tobiasz	Bolesławiec	POL	Geo-team	8M30/69 M / 158	00:47:24	04.44	+0:13:50	0:13:28 / 151 0:23:17 / 157 0:37:31 / 160
172	133	KOŁODZIEJ Mariusz	Legnica	POL	Tmteam	7M40/48 M / 159	00:47:24	04.44	+0:13:50	0:13:20 / 141 0:23:03 / 146 0:37:40 / 169
173	218	ROLIRAD Marcin	Wrocław	POL		8M20/32 M / 160	00:47:24	04.44	+0:13:51	0:14:30 / 233 0:24:15 / 206 0:38:10 / 189
174	274	SOBKOWIAK Filip	Wrocław	POL	-	7M30/70 M / 161	00:47:27	04.44	+0:13:53	0:13:38 / 163 0:23:31 / 172 0:37:47 / 174
175	415	ZAWITOWSKA Izabela	Wrocław	POL		8K20/5 K / 14	00:47:27	04.44	+0:13:53	0:13:46 / 174 0:23:33 / 176 0:37:36 / 165
176	163	SIERADZKI Rafał	Wrocław	POL	Triathlon Club Wrocław	7M40/49 M / 162	00:47:28	04.44	+0:13:54	0:13:24 / 148 0:23:22 / 164 0:37:49 / 176
177	541	KOZAK Bartosz	Długoleka	POL		7M40/50 M / 163	00:47:33	04.45	+0:13:59	0:13:50 / 185 0:23:42 / 189 0:37:56 / 182
178	2	TOBJASZ Maciej	Wrocław	POL		7M40/51 M / 164	00:47:34	04.45	+0:14:00	0:13:56 / 194 0:23:43 / 190 0:37:59 / 184

(*)- Czas netto dla pierwszych 50-ciu na mecie / Nettime for first 50 on finish line

Klasyfikacja wg czasów netto (poza 50-cioma pierwszymi na mecie).

Msc Rank	Nr Bib	Nazwisko i imię Name	Miejscowość City	Kraj Nat.	Druż / Klub Team / Club	R-k Klasyfikacje YoBRanks	Czas Time	Tempo m/km	diff Net	Check points
179	460	AUGUSTYN Adam	Strzelin		POL	80M30/71 M / 165	00:47:34	04.45	+0:14:01	0:13:18 / 138 0:23:01 / 144 0:37:33 / 162
180	112	HETNAR Krzysztof	Wroclaw		POL Heti Team	74M40/52 M / 166	00:47:36	04.45	+0:14:02	0:13:48 / 184 0:23:31 / 173 0:37:44 / 172
181	279	JANKOWICZ Jerzy	Jaworzno		POL Saint-gobain Squad	80M30/72 M / 167	00:47:37	04.45	+0:14:03	0:14:13 / 212 0:24:04 / 201 0:38:05 / 186
182	509	LAZECZKO Marek	Wroclaw		POL	60M50/7 M / 168	00:47:37	04.45	+0:14:03	0:13:45 / 170 0:23:35 / 181 0:37:55 / 180
183	173	SAMOLAK Maciek	Walbrzych		POL Predators Walbrzych	78M40/53 M / 169	00:47:40	04.46	+0:14:06	0:14:01 / 202 0:23:51 / 194 0:38:12 / 190
184	124	HAWRON Agnieszka	Wroclaw		POL	72K40/2 K / 15	00:47:40	04.46	+0:14:07	0:13:51 / 189 0:23:39 / 185 0:37:49 / 177
185	602	SIERADZAN Grzegorz	Oleśnica		POL Oleśnicka Grupa Triathlonowa	77M40/54 M / 170	00:47:41	04.46	+0:14:07	0:13:44 / 168 0:23:35 / 183 0:37:55 / 181
186	385	GALUS Grzegorz	Jedlina Zdrój		POL Siłownia Jedlina	96M20/33 M / 171	00:47:44	04.46	+0:14:10	0:13:35 / 160 0:23:20 / 159 0:37:47 / 175
187	359	PIEKARSKA Karina	Świebodzice		POL	75K40/3 K / 16	00:47:45	04.46	+0:14:12	0:13:47 / 180 0:23:44 / 192 0:37:54 / 178
188	570	JAŻWIEC Łukasz	Bolesławiec		POL Termy Bolesławiec	80M30/73 M / 172	00:47:48	04.46	+0:14:14	0:13:48 / 182 0:23:35 / 182 0:37:46 / 173
189	149	SUCHENIA Daniel	Walbrzych		POL Gang Różowych Misiów	77M40/55 M / 173	00:47:54	04.47	+0:14:21	0:14:10 / 207 0:24:08 / 203 0:38:22 / 197
190	144	LEWANDOWSKA Ewa	Kluczbork		POL Kluczborska Grupa Biegowa	65K50/1 K / 17	00:47:55	04.47	+0:14:21	0:13:40 / 165 0:23:14 / 154 0:37:55 / 179
191	26	POTYRAŁA Tomasz	Wroclaw		POL Ts Mokry Dwór	87M30/74 M / 174	00:48:02	04.48	+0:14:28	0:14:24 / 227 0:24:13 / 205 0:38:22 / 196
192	381	GALUS Krzysztof	Jedlina-zdrój		POL Siłownia Jedlina	84M30/75 M / 175	00:48:04	04.48	+0:14:30	0:13:23 / 147 0:23:35 / 179 0:38:30 / 199
193	21	JASKUŁA Katarzyna	Wroclaw		POL Tmteam	79K30/9 K / 18	TMTel/100:48:08	04.48	+0:14:34	0:14:02 / 203 0:24:09 / 204 0:38:21 / 195
194	220	GREMPKA Ryszard	Wroclaw		POL Niezrzeszony	57M60/6 M / 176	00:48:11	04.49	+0:14:37	0:13:47 / 178 0:23:34 / 178 0:38:03 / 185
195	206	SZEWczyk Łukasz	Wroclaw		POL -	80M30/76 M / 177	00:48:14	04.49	+0:14:40	0:14:20 / 225 0:24:21 / 209 0:38:19 / 193
196	374	RATAJCZAK Karolina	Wroclaw		POL Triathlon Club Wroclaw	69K40/4 K / 19	00:48:14	04.49	+0:14:41	0:18:38 / 487 0:33:04 / 497
197	553	PAPROCKI Przemek	Wysoka		POL Decathlon Bielany Wroclawskie	80M30/77 M / 178	00:48:21	04.50	+0:14:47	0:14:38 / 243 0:24:26 / 214 0:38:30 / 200
198	1416	MURZYN Piotr	Wroclaw		POL Tmteam	80M30/78 M / 179	TMTel/100:48:22	04.50	+0:14:48	0:13:59 / 198 0:23:58 / 198 0:38:24 / 198
199	476	MAKOWICZ Józef	Żary		POL Saint-gobain Squad	50M60/7 M / 180	00:48:24	04.50	+0:14:50	0:13:31 / 155 0:23:31 / 171 0:37:58 / 183
200	555	DOMASZEWICZ Arkadiusz	Wroclaw		POL 71goodfellas	89M20/34 M / 181	00:48:31	04.51	+0:14:57	0:15:01 / 274 0:25:00 / 241 0:39:15 / 213
201	232	PIĘTA Leopold	Galów		POL	59M50/8 M / 182	00:48:32	04.51	+0:14:59	0:14:00 / 200 0:23:53 / 196 0:38:20 / 194
202	52	WIŚNIEWSKI Tomasz	Wroclaw		POL Gvt	88M30/79 M / 183	00:48:36	04.51	+0:15:03	0:12:54 / 114 0:22:37 / 132 0:38:06 / 187
203	96	KISIECKI Marcin	Wroclaw		POL Byle Do Przodu	81M30/80 M / 184	00:48:41	04.52	+0:15:07	0:13:56 / 195 0:23:47 / 193 0:38:14 / 192
204	450	MAZUR Marek	Olawa		POL	70M40/56 M / 185	00:48:53	04.53	+0:15:19	0:14:21 / 226 0:24:27 / 215 0:39:03 / 206
205	271	STASIAK Paweł	Dzierżoniów		POL	80M30/81 M / 186	00:48:54	04.53	+0:15:21	0:13:47 / 175 0:23:51 / 195 0:38:45 / 202
206	190	ZELCZAK Marcin	Pabianice		POL	83M30/82 M / 187	00:48:56	04.53	+0:15:22	0:14:44 / 248 0:24:55 / 238 0:39:19 / 216
207	261	WOŹNIAK Waldemar	Wroclaw		POL	81M30/83 M / 188	00:48:58	04.53	+0:15:24	0:14:07 / 204 0:24:20 / 208 0:38:58 / 204
208	283	BIELECKA Iwona	Wroclaw		POL Pro-run Wroclaw	86K30/10 K / 20	00:49:00	04.54	+0:15:27	0:14:18 / 219 0:24:24 / 212 0:39:05 / 208
209	178	SROKA Michał	Wroclaw		POL Tmteam	80M30/84 M / 189	TMTel/100:49:03	04.54	+0:15:29	0:14:33 / 238 0:24:41 / 229 0:39:28 / 222
210	104	DU CZEMIŃSKI Dariusz	Wroclaw		POL Noa	77M40/57 M / 190	00:49:06	04.54	+0:15:32	0:14:13 / 211 0:24:22 / 210 0:39:12 / 211
211	325	IWANIEC Jakub	Pieszyce		POL Sowie_team	94M20/35 M / 191	00:49:06	04.54	+0:15:33	0:15:20 / 295 0:25:12 / 254 0:39:21 / 217
212	362	CHORAŻYK Adam	Nowa Sól		POL Nowosolska Grupa Biegowa	60M50/9 M / 192	00:49:07	04.54	+0:15:34	0:14:18 / 220 0:24:27 / 216 0:39:08 / 210
213	583	DRELICHOWSKI Marcin	Wroclaw		POL Ab Team	88M30/85 M / 193	00:49:07	04.54	+0:15:34	0:14:49 / 253 0:24:29 / 218 0:39:05 / 207
214	615	OZIERANIEC Paweł	Wroclaw		POL	87M30/86 M / 194	00:49:14	04.55	+0:15:40	0:13:20 / 143 0:23:32 / 175 0:38:49 / 203
215	209	KUKLA Sebastian	Wroclaw		POL	78M40/58 M / 195	00:49:14	04.55	+0:15:41	0:15:09 / 282 0:24:59 / 240 0:39:25 / 220
216	263	GAWRON Fryderyk	Wroclaw		POL Fundacja Warto Marzyć	85M30/87 M / 196	00:49:16	04.55	+0:15:42	0:13:20 / 142 0:23:35 / 180 0:38:43 / 201

(*)- Czas netto dla pierwszych 50-ciu na mecie / Nettime for first 50 on finish line

Klasyfikacja wg czasów netto (poza 50-cioma pierwszymi na mecie).

Msc Rank	Nr Bib	Nazwisko i imię Name	Miejscowość City	Kraj Nat.	Druż / Klub Team / Club	R-k Klasyfikacje YoBRanks	Czas Time	Tempo m/km	diff Net	Check points
217	93	KRZECZKOWSKI Roman	Świdnica	POL	Biegowa Świdnica	72M40/59 M / 197	00:49:17	04.55	+0:15:43	0:14:53 / 260 0:25:01 / 243 0:39:35 / 224
218	373	KOWALEWICZ Błażej	Zielona Góra	POL		95M20/36 M / 198	00:49:26	04.56	+0:15:53	0:14:12 / 209 0:23:59 / 199 0:39:01 / 205
219	610	GORCZYCA Krzysztof	Wrocław	POL	Wago Running Team	82M30/88 M / 199	00:49:28	04.56	+0:15:54	0:13:47 / 179 0:24:02 / 200 0:39:14 / 212
220	296	ŚWITA Tomasz	Bielany	POL	Pro-run Wrocław	83M30/89 M / 200	00:49:28	04.56	+0:15:55	0:14:13 / 210 0:24:26 / 213 0:39:23 / 219
221	567	TUROWSKI Krzysztof	Wrocław	POL	Oksiko Adventure Team	77M40/60 M / 201	00:49:31	04.57	+0:15:58	0:14:53 / 261 0:25:02 / 244 0:39:34 / 223
222	357	DYŚ Marcin	Kobierzyce	POL	-	85M30/90 M / 202	00:49:34	04.57	+0:16:01	0:14:45 / 249 0:25:03 / 246 0:39:37 / 225
223	197	PIELASZEK Piotr	Wrocław	POL	Wetrek Polska	66M50/10 M / 203	00:49:41	04.58	+0:16:08	0:14:53 / 259 0:25:00 / 242 0:39:48 / 228
224	72	NOWAK Grzegorz	Wrocław	POL	Tmteam	64M50/11 M / 204	00:49:42	04.58	+0:16:08	0:14:15 / 217 0:24:23 / 211 0:39:16 / 214
225	228	DRELICHOWSKI Daniel	Wrocław	POL	Meble Itp	76M40/61 M / 205	00:49:43	04.58	+0:16:10	0:14:42 / 247 0:24:56 / 239 0:39:43 / 226
226	498	HORBACZ Krystian	Ligota Piękna	POL		79M30/91 M / 206	00:49:45	04.58	+0:16:11	0:14:15 / 215 0:24:31 / 221 0:39:26 / 221
227	489	DAROCH Jarosław	Wrocław	POL	Crazy Taxi Driver	89M20/37 M / 207	00:49:48	04.58	+0:16:15	0:13:47 / 176 0:23:54 / 197 0:39:19 / 215
228	418	CLAPA Tomasz	Wrocław	POL		89M20/38 M / 208	00:49:49	04.58	+0:16:15	0:13:12 / 132 0:23:29 / 170 0:39:06 / 209
229	192	NIERODZIK Patryk	Katy Wrocławskie	POL	-	87M30/92 M / 209	00:49:53	04.59	+0:16:19	0:14:20 / 224 0:24:34 / 222 0:39:57 / 231
230	13	BRODA Dominik	Wrocław	POL	Positiv Vibration	86M30/93 M / 210	00:49:53	04.59	+0:16:19	0:14:40 / 244 0:25:07 / 249 0:40:14 / 236
231	22	STASIAK Maciej	Syców	POL		82M30/94 M / 211	00:49:56	04.59	+0:16:22	0:15:14 / 290 0:25:33 / 268 0:39:55 / 230
232	79	BARCIK Przemysław	Wrocław	POL		80M30/95 M / 212	00:50:01	05.00	+0:16:27	0:13:57 / 197 0:24:07 / 202 0:39:22 / 218
233	500	KOWANETZ Maciej	Zgorzelec	POL	Edi Team Zgorzelec	75M40/62 M / 213	00:50:04	05.00	+0:16:30	0:14:15 / 216 0:24:29 / 217 0:39:44 / 227
234	212	GRABOWSKA-HOLYSZ Anna	Wrocław	POL		73K40/5 K / 21	00:50:05	05.00	+0:16:31	0:14:32 / 237 0:24:52 / 234 0:39:48 / 229
235	306	WYSZKOWSKA Agnieszka	Wałbrzych	POL	Predators Wałbrzych	75K40/6 K / 22	00:50:07	05.00	+0:16:34	0:13:35 / 159 0:24:17 / 207 0:39:58 / 232
236	612	POŁOM Rafał	Wrocław	POL	Noa	86M30/96 M / 214	00:50:14	05.01	+0:16:40	0:14:40 / 245 0:25:04 / 247 0:40:07 / 234
237	139	KULIŚ Jarosław	Radomsko	POL	Throw New Runteamexception	91M20/39 M / 215	00:50:27	05.02	+0:16:53	0:15:35 / 312 0:26:19 / 300 0:40:40 / 250
238	621	LEWANDOWSKI Grzegorz	Wrocław	POL		86M30/97 M / 216	00:50:31	05.03	+0:16:58	0:15:37 / 316 0:26:17 / 298 0:40:58 / 261
239	627	GÖLLICH Arkadiusz	Łagiewniki	POL	Atvsajder	75M40/63 M / 217	00:50:32	05.03	+0:16:59	0:14:52 / 257 0:25:14 / 258 0:40:22 / 240
240	1108	BOKSA Małgorzata	Ziębica	POL	Nie	60K50/2 K / 23	00:50:33	05.03	+0:16:59	0:14:27 / 230 0:24:54 / 237 0:40:05 / 233
241	551	ROMANOWICZ Dariusz	Zgorzelec	POL	Best Global Business	79M30/98 M / 218	00:50:35	05.03	+0:17:01	0:14:37 / 242 0:25:03 / 245 0:40:15 / 237
242	242	SROKA Wojciech	Wrocław	POL		96M20/40 M / 219	00:50:36	05.03	+0:17:03	0:15:09 / 281 0:25:36 / 273 0:40:25 / 242
243	243	MICHAŁSKI Józef	Bystrzyca Kłodzka	POL		65M50/12 M / 220	00:50:38	05.03	+0:17:05	0:14:24 / 229 0:24:50 / 233 0:40:15 / 238
244	405	SZKUDLARSKI Tomasz	Wrocław	POL	Brak	72M40/64 M / 221	00:50:42	05.04	+0:17:09	0:15:04 / 276 0:25:27 / 263 0:40:25 / 241
245	402	BARAN Ewa	Wrocław	POL	Wrocław Marathon Team	76K40/7 K / 24	00:50:45	05.04	+0:17:11	0:14:49 / 254 0:25:12 / 253 0:40:29 / 247
246	58	NOWAK Michał	Kędzierzyn-koźle	POL	Parkrun Kędzierzyn-koźle	81M30/99 M / 222	00:50:55	05.05	+0:17:21	0:15:11 / 285 0:25:37 / 274 0:40:46 / 253
247	2076	DŁOSZAJCZYK Norbert	Bolków	POL	Strzegomska Dwunastka	67M50/13 M / 223	00:50:57	05.05	+0:17:23	0:14:24 / 228 0:24:43 / 230 0:40:25 / 243
248	85	BIEDA Piotr	Opole	POL		83M30/100 M / 224	00:50:58	05.05	+0:17:25	0:14:46 / 251 0:25:14 / 257 0:40:34 / 248
249	459	CHAJEWSKI Paweł	Wrocław	POL		83M30/101 M / 225	00:51:04	05.06	+0:17:31	0:14:09 / 205 0:24:40 / 228 0:40:09 / 235
250	259	PYZIK Wojciech	Wrocław	POL	-	83M30/102 M / 226	00:51:09	05.06	+0:17:35	0:14:14 / 214 0:24:38 / 224 0:40:26 / 245
251	456	LIS Katarzyna	Mokronos Dolny	POL		79K30/11 K / 25	00:51:11	05.07	+0:17:37	0:14:37 / 241 0:25:13 / 255 0:40:40 / 249
252	203	BAK Tymoteusz	Ruda Śląska	POL	I-systems.pl	77M40/65 M / 227	00:51:11	05.07	+0:17:38	0:15:08 / 279 0:25:38 / 276 0:41:02 / 262
253	545	SOLNICA Marcin	Wrocław	POL	-	82M30/103 M / 228	00:51:14	05.07	+0:17:41	0:15:56 / 342 0:26:19 / 301 0:41:13 / 270
254	370	DEPTAŁA Adrian	Smolec	POL		78M40/66 M / 229	00:51:14	05.07	+0:17:41	0:13:54 / 191 0:24:29 / 220 0:40:20 / 239

(*)- Czas netto dla pierwszych 50-ciu na mecie / Nettime for first 50 on finish line

Klasyfikacja wg czasów netto (poza 50-cioma pierwszymi na mecie).

Msc Rank	Nr Bib	Nazwisko i imię Name	Miejscowość City	Kraj Nat.	Druż / Klub Team / Club	R-k Klasyfikacje YoBRanks	Czas Time	Tempo m/km	diff Net	Check points
255	121	MIROSLAW Tomasz	Wroclaw	POL		90M20/41 M / 230	00:51:16	05.07	+0:17:42	0:14:48 / 252 0:25:19 / 261 0:40:45 / 252
256	528	ŚLIWKA Janusz	Opole	POL		87M30/104 M / 231	00:51:17	05.07	+0:17:43	0:15:11 / 286 0:25:40 / 280 0:40:56 / 259
257	23	KUC Joanna	Swidnica	POL		89K20/6 K / 26	00:51:17	05.07	+0:17:43	0:15:33 / 306 0:25:59 / 287 0:40:48 / 254
258	156	SOBCZAK Bartosz	Wroclaw	POL		70M40/67 M / 232	00:51:19	05.07	+0:17:45	0:15:41 / 323 0:26:30 / 307 0:41:25 / 279
259	229	BAŁA Adam	Szczawno-zdrój	POL	Drużyna Szpiku	60M50/14 M / 233	00:51:28	05.08	+0:17:55	0:14:14 / 213 0:24:35 / 223 0:40:26 / 244
260	266	PASZEK Patrycja	Wroclaw	POL		9K20/7 K / 27	00:51:31	05.09	+0:17:58	0:15:10 / 284 0:25:39 / 278 0:41:03 / 264
261	69	TOKARSKA Elzbieta	Opole	POL		79K30/12 K / 28	00:51:32	05.09	+0:17:58	0:15:00 / 270 0:25:16 / 259 0:40:51 / 256
262	380	GĘBUŚ-KUŹNIK Renata	Świeradów-zdrój	POL		70K40/8 K / 29	00:51:34	05.09	+0:18:01	0:14:19 / 223 0:24:43 / 231 0:40:28 / 246
263	626	SIKORSKI Piotr	Wroclaw	POL	Tmteam	72M40/68 M / 234	00:51:37	05.09	+0:18:03	0:14:36 / 239 0:25:14 / 256 0:40:50 / 255
264	388	REK Ewa	Plock	POL	Biegaj Z Dymkiem	89K20/8 K / 30	00:51:48	05.10	+0:18:14	0:15:15 / 291 0:25:46 / 283 0:41:16 / 273
265	46	SANKIEWICZ Mariusz	Oleśnica	POL	Cała Oleśnica Biega	92M20/42 M / 235	00:51:48	05.10	+0:18:15	0:15:54 / 340 0:26:52 / 322 0:41:50 / 295
266	337	SUPKOWSKI Michał	Bielany	POL	-	84M30/105 M / 236	00:51:49	05.10	+0:18:16	0:14:01 / 201 0:24:29 / 219 0:40:41 / 251
267	184	IWAŃSKI Artur	Krapkowice	POL		75M40/69 M / 237	00:51:51	05.11	+0:18:17	0:14:51 / 256 0:25:34 / 269 0:41:02 / 263
268	135	PIGULSKA Agata	Wroclaw	POL		9K20/9 K / 31	00:51:51	05.11	+0:18:17	0:15:00 / 272 0:25:40 / 279 0:41:12 / 267
269	183	IWAŃSKI Józef	Krapkowice	POL		52M60/8 M / 238	00:51:52	05.11	+0:18:18	0:14:55 / 262 0:25:36 / 272 0:41:06 / 265
270	477	SZCZEPAŃSKI Adam	Świebodzice	POL		9M20/43 M / 239	00:51:53	05.11	+0:18:19	0:14:28 / 232 0:24:53 / 236 0:40:57 / 260
271	202	BOREK Mateusz	Wroclaw	POL		9M20/44 M / 240	00:51:53	05.11	+0:18:20	0:15:28 / 302 0:26:32 / 310 0:41:47 / 292
272	264	IGNATOWICZ Robert	Wroclaw	POL		8M30/106 M / 241	00:51:53	05.11	+0:18:20	0:14:30 / 234 0:25:09 / 251 0:40:52 / 257
273	354	ZIELONKA Aleksandra	Wroclaw	POL		9K20/10 K / 32	00:51:56	05.11	+0:18:22	0:15:44 / 329 0:26:36 / 313 0:41:43 / 290
274	366	KRASNOSIELSKI Rafał	Zgorzelec	POL	Brak	87M30/107 M / 242	00:51:57	05.11	+0:18:24	0:14:58 / 267 0:25:35 / 270 0:41:25 / 278
275	618	WOJNAR Maciej	Wroclaw	POL		83M30/108 M / 243	00:51:58	05.11	+0:18:25	0:14:12 / 208 0:24:39 / 227 0:41:14 / 272
276	165	SŁOWIŃSKI Marcin	Wroclaw	POL	Running Academy	80M30/109 M / 244	00:51:59	05.11	+0:18:25	0:14:57 / 266 0:25:29 / 265 0:41:13 / 268
277	43	CHAJEC Marcin	Wroclaw	POL		8M30/110 M / 245	00:52:02	05.12	+0:18:28	0:14:40 / 246 0:25:10 / 252 0:41:23 / 276
278	66	BOCHNAK Paweł	Wroclaw	POL		8M30/111 M / 246	00:52:03	05.12	+0:18:30	0:15:52 / 338 0:26:11 / 296 0:41:31 / 284
279	234	HAŃCZYK Aleksandra	Wroclaw	POL		9K20/11 K / 33	00:52:07	05.12	+0:18:33	0:15:08 / 280 0:25:42 / 281 0:41:13 / 269
280	341	ORŁOWSKI Tadeusz	Lutynia	POL	Brak	72M40/70 M / 247	00:52:10	05.13	+0:18:36	0:15:28 / 301 0:26:14 / 297 0:41:35 / 285
281	35	SROCZYŃSKI Arkadiusz	Wroclaw	POL		7M40/71 M / 248	00:52:10	05.13	+0:18:36	0:15:00 / 271 0:25:35 / 271 0:41:24 / 277
282	36	KALINOWSKA-SROCZYŃSKA Joanna	Wroclaw	POL		8K30/13 K / 34	00:52:11	05.13	+0:18:37	0:14:55 / 263 0:25:37 / 275 0:41:22 / 274
283	524	CIURA Łukasz	Myszków	POL		89M20/45 M / 249	00:52:12	05.13	+0:18:39	0:15:05 / 277 0:25:38 / 277 0:41:23 / 275
284	546	JARLACZYK Michał	Wroclaw	POL	Yegi And Friends	82M30/112 M / 250	00:52:16	05.13	+0:18:42	0:15:32 / 305 0:26:08 / 294 0:41:43 / 291
285	507	GIBALSKA Marzena	Oborniki Śląskie	POL	Oborygeni	7K40/9 K / 35	00:52:16	05.13	+0:18:42	0:15:20 / 296 0:26:08 / 295 0:41:39 / 288
286	153	CZAPRACKI Kazimierz	Wroclaw	POL		65M50/15 M / 251	00:52:20	05.14	+0:18:47	0:14:58 / 268 0:25:43 / 282 0:41:28 / 282
287	356	ZASŁAWSKI Lech	Wroclaw	POL	X-team	8M30/113 M / 252	00:52:22	05.14	+0:18:48	0:15:48 / 333 0:26:49 / 318 0:42:21 / 303
288	597	ENGEL Tomasz	Olawa	POL	Straż Pożarna Olawa	73M40/72 M / 253	00:52:25	05.14	+0:18:52	0:15:16 / 293 0:26:01 / 289 0:41:47 / 293
289	430	PIESZAK Marcin	Wroclaw	POL		82M30/114 M / 254	00:52:34	05.15	+0:19:00	0:15:37 / 317 0:26:27 / 305 0:42:09 / 298
290	201	KUŚNIERZ Tomasz	Wroclaw	POL		8M30/115 M / 255	00:52:34	05.15	+0:19:00	0:14:56 / 264 0:25:31 / 266 0:41:26 / 280
291	372	FURRER Alexandra	Zielona Góra	POL		9K20/12 K / 36	00:52:37	05.15	+0:19:03	0:13:59 / 199 0:24:38 / 225 0:41:14 / 271
292	502	BIEDROŃSKI Stanisław	Bogatynia	POL	Eltur Serwis	60M50/16 M / 256	00:52:39	05.15	+0:19:06	0:15:14 / 289 0:25:50 / 284 0:41:37 / 287

(*)- Czas netto dla pierwszych 50-ciu na mecie / Nettime for first 50 on finish line

Klasyfikacja wg czasów netto (poza 50-cioma pierwszymi na mecie).

Msc Rank	Nr Bib	Nazwisko i imię Name	Miejscowość City	Kraj Nat.	Druż / Klub Team / Club	R-k Klasyfikacje YoBRanks	Czas Time	Tempo m/km	diff Net	Check points
293	587	MARCHEWKA Karol	Wrocław	POL	Ab Team	8M30/116 M / 257	00:52:40	05.16	+0:19:06	0:14:46 / 250 0:25:33 / 267 0:41:42 / 289
294	573	PREISS Grzegorz	Wrocław	POL	Night Runners Wrocław	7M40/73 M / 258	00:52:41	05.16	+0:19:08	0:14:32 / 236 0:25:20 / 262 0:41:36 / 286
295	1	FRANKÓW Monika	Kielczów	POL		9K20/13 K / 37	00:52:42	05.16	+0:19:08	0:14:36 / 240 0:25:16 / 260 0:41:28 / 281
296	596	WINTER Bogusław	Krotoszyce	POL	Amator	5M60/9 M / 259	00:52:48	05.16	+0:19:15	0:15:35 / 311 0:26:33 / 311 0:42:20 / 300
297	282	ROSTKOWSKI Marek	Wrocław	POL		7M40/74 M / 260	00:52:50	05.17	+0:19:16	0:15:36 / 314 0:26:38 / 314 0:42:21 / 302
298	204	POLOVEI Victor	Kielczow	POL		8M30/117 M / 261	00:52:51	05.17	+0:19:17	0:14:19 / 222 0:25:08 / 250 0:41:30 / 283
299	334	WIĄCZEK Tomasz	Legnica	POL	Tmteam	7M40/75 M / 262	00:52:56	05.17	+0:19:22	0:16:19 / 373 0:27:33 / 357 0:43:21 / 324
300	308	KUPROWSKA Joanna	Wrocław	POL	-	9K20/14 K / 38	00:52:59	05.17	+0:19:25	0:15:26 / 299 0:26:19 / 302 0:42:02 / 297
301	559	GIEDRYS Grzegorz	Wrocław	POL		8M30/118 M / 263	00:53:03	05.18	+0:19:30	0:17:03 / 420 0:28:06 / 381 0:43:15 / 321
302	421	DZIURKOWSKA Dorota	Siechnice	POL	Tmteam	8K30/14 K / 39	00:53:10	05.19	+0:19:36	0:15:06 / 278 0:26:06 / 293 0:42:10 / 299
303	539	GALKA Tomek	Rudniki	POL		8M30/119 M / 264	00:53:17	05.19	+0:19:43	0:16:22 / 379 0:27:15 / 342 0:43:03 / 319
304	88	STARZOMSKI Roman	Wrocław	POL		7M40/76 M / 265	00:53:22	05.20	+0:19:49	0:16:13 / 364 0:27:05 / 333 0:42:45 / 310
305	90	ROSIŃSKI Marcin	Oleśnica	POL	Cała Oleśnica Biega	8M30/120 M / 266	00:53:26	05.20	+0:19:52	0:16:00 / 350 0:26:54 / 324 0:42:23 / 304
306	105	BUNDYRA Wojciech	Wrocław	POL		8M30/121 M / 267	00:53:30	05.21	+0:19:56	0:15:13 / 287 0:26:01 / 288 0:41:51 / 296
307	1550	MICHALIK Anna	Wrocław	POL		8K30/15 K / 40	00:53:30	05.21	+0:19:56	0:15:34 / 307 0:26:21 / 303 0:42:33 / 305
308	49	SLABY Piotr	Wrocław	POL	Port Uraz	6M50/17 M / 268	00:53:30	05.21	+0:19:57	0:15:09 / 283 0:26:04 / 291 0:42:46 / 313
309	613	BANASZEWSKA Agnieszka	Wrocław	POL	Pcc Squad	7K30/16 K / 41	00:53:32	05.21	+0:19:58	0:15:40 / 322 0:26:53 / 323 0:43:03 / 318
310	111	GONERA Kazimierz	Miłoszyce	POL	Cswich Wrocław	5M60/10 M / 269	00:53:41	05.22	+0:20:07	0:14:56 / 265 0:25:57 / 286 0:42:20 / 301
311	164	PIETRZYK Andrzej	Buczek	POL		5M60/11 M / 270	00:53:46	05.22	+0:20:13	0:16:12 / 363 0:27:13 / 340 0:42:59 / 317
312	584	OLSZEWSKI Michał	Wrocław	POL	Ab Team	9M20/46 M / 271	00:53:54	05.23	+0:20:20	0:15:43 / 327 0:26:51 / 320 0:43:20 / 322
313	126	SAWICKI Cyprian	Wrocław	POL		7M40/77 M / 272	00:53:57	05.23	+0:20:23	0:14:18 / 218 0:25:06 / 248 0:41:48 / 294
314	67	GONERA Krzysztof	Kamieniec	POL	Rawlplug Sa	7M40/78 M / 273	00:53:58	05.23	+0:20:24	0:15:22 / 297 0:26:30 / 308 0:42:39 / 306
315	449	DĘBSKA Agnieszka	Wrocław	POL		6K50/3 K / 42	00:53:58	05.23	+0:20:24	0:15:50 / 336 0:26:57 / 328 0:42:53 / 316
316	482	SZATAN Michał	Kęty	POL	Kobylarnia Running Team	8M30/122 M / 274	00:53:59	05.23	+0:20:25	0:15:36 / 313 0:26:40 / 315 0:42:42 / 308
317	236	ABRAMOWICZ Dawid	Wrocław	POL		9M20/47 M / 275	00:54:01	05.24	+0:20:28	0:16:23 / 381 0:27:32 / 355 0:43:40 / 331
318	496	BRANIEWSKA Paulina	Olawa	POL		9K20/15 K / 43	00:54:03	05.24	+0:20:29	0:16:00 / 349 0:26:48 / 317 0:42:41 / 307
319	307	CZERWIEC Jarosław	Siedlakowice	POL	Klub Uszkodzone Kolano	8M30/123 M / 276	00:54:03	05.24	+0:20:29	0:14:49 / 255 0:25:53 / 285 0:42:45 / 311
320	452	KOWALCZYK Michał	Opole	POL		8M30/124 M / 277	00:54:08	05.24	+0:20:34	0:16:20 / 376 0:27:37 / 358 0:43:21 / 325
321	217	TOKAREK Beata	Osjaków	POL	Biegamy We Wrocławiu	9K20/16 K / 44	00:54:11	05.25	+0:20:37	0:15:01 / 275 0:26:03 / 290 0:42:43 / 309
322	254	MIĘTKIEWICZ Jarosław	Świdnica	POL		8M30/125 M / 278	00:54:13	05.25	+0:20:39	0:15:34 / 309 0:26:29 / 306 0:42:45 / 312
323	548	RODAK Tomasz	Wrocław	POL	Tmteam	7M40/79 M / 279	00:54:18	05.25	+0:20:45	0:14:18 / 221 0:24:48 / 232 0:41:08 / 266
324	348	BISKUP Przemysław	Oborniki Śląskie	POL		7M30/126 M / 280	00:54:19	05.25	+0:20:45	0:15:34 / 308 0:26:51 / 321 0:43:15 / 320
325	522	URBANIAK Tomasz	Roszków	POL	Crocodigy	8M30/127 M / 281	00:54:22	05.26	+0:20:48	0:14:59 / 269 0:26:05 / 292 0:42:53 / 315
326	189	CISZEWSKA Kalina	Wrocław	POL	Klemens Team	8K30/17 K / 45	00:54:22	05.26	+0:20:48	0:15:31 / 304 0:26:35 / 312 0:42:49 / 314
327	109	GOLDWASSER Zbigniew	Sobótka	POL	Kb Sobótka	6M50/18 M / 282	00:54:22	05.26	+0:20:49	0:15:57 / 344 0:27:08 / 336 0:43:31 / 329
328	298	STACHOWSKA Paula	Pakosław	POL		9K20/17 K / 46	00:54:39	05.27	+0:21:05	0:16:04 / 357 0:27:17 / 343 0:43:47 / 333
329	336	SZALAJKO Jerzy	Wrocław	POL	Duch Gór	6M50/19 M / 283	00:54:42	05.28	+0:21:09	0:15:59 / 348 0:27:11 / 338 0:43:20 / 323
330	493	JARCZAK Arkadiusz	Ostrzeszów	POL		8M30/128 M / 284	00:54:46	05.28	+0:21:13	0:16:20 / 375 0:27:38 / 361 0:44:07 / 344

(*)- Czas netto dla pierwszych 50-ciu na mecie / Nettime for first 50 on finish line

Klasyfikacja wg czasów netto (poza 50-cioma pierwszymi na mecie).

Msc Rank	Nr Bib	Nazwisko i imię Name	Miejscowość City	Kraj Nat.	Druż / Klub Team / Club	R-k Klasyfikacje YoBRanks	Czas Time	Tempo m/km	diff Net	Check points
331	110	DRABIK Marcin	Wrocław		POL Wkb Piast	7M40/80 M / 285	00:54:51	05.29	+0:21:17	0:15:37 / 318 0:26:54 / 326 0:43:28 / 327
332	399	KNOPEK Malgorzata	Wrocław		POL -	8K30/18 K / 47	00:54:59	05.29	+0:21:25	0:16:34 / 392 0:27:55 / 373 0:43:58 / 340
333	84	RAFA Asia	Opole		POL	8K30/19 K / 48	00:55:00	05.30	+0:21:27	0:15:22 / 298 0:26:31 / 309 0:43:29 / 328
334	538	GALUSZKA Pawel	Długoleka		POL Kss Madedonia	7M40/81 M / 286	00:55:01	05.30	+0:21:27	0:15:57 / 345 0:26:59 / 330 0:43:25 / 326
335	400	SKALIK Sebastian	Wrocław		POL	9M20/48 M / 287	00:55:01	05.30	+0:21:28	0:16:23 / 382 0:27:49 / 368 0:44:21 / 351
336	625	KAMIŃSKA SIKORSKA Kalina	Wrocław		POL Europa Ubezpieczenia	7K40/10 K / 49	00:55:03	05.30	+0:21:30	0:15:42 / 325 0:27:12 / 339 0:43:50 / 336
337	478	DWORNICZAK Maciej	Księginice		POL	7M40/82 M / 288	00:55:08	05.30	+0:21:35	0:15:54 / 339 0:27:07 / 335 0:43:49 / 335
338	531	PIETRZYKOWSKA Katarzyna	Sieradz		POL Pro-run Wrocław	8K30/20 K / 50	00:55:10	05.31	+0:21:36	0:16:02 / 353 0:27:23 / 350 0:43:56 / 338
339	558	SZKUTNIK Weronika	Kępno		POL Pro-run Wrocław	8K30/21 K / 51	00:55:11	05.31	+0:21:37	0:16:02 / 355 0:27:22 / 348 0:43:56 / 339
340	413	RADKIEWICZ Piotr	Szprotawa		POL -	9M20/49 M / 289	00:55:14	05.31	+0:21:40	0:15:49 / 334 0:27:18 / 344 0:44:09 / 346
341	364	WITKO Dorota	Nowa Sól		POL Nowosolska Grupa Biegowa	6K50/4 K / 52	00:55:18	05.31	+0:21:44	0:16:05 / 359 0:27:24 / 351 0:44:00 / 342
342	265	ŁASKAWSKA Marta	Wrocław		POL	9K20/18 K / 53	00:55:22	05.32	+0:21:48	0:15:45 / 330 0:27:08 / 337 0:43:39 / 330
343	15	GRUSZECKA Agnieszka	Brzeg		POL	9K20/19 K / 54	00:55:26	05.32	+0:21:52	0:15:35 / 310 0:26:54 / 325 0:43:42 / 332
344	423	STACHERSKI Andrzej	Wrocław		POL Noa	7M40/83 M / 290	00:55:30	05.33	+0:21:57	0:15:56 / 343 0:27:22 / 347 0:44:08 / 345
345	60	JERZYCKI Jacek	Gajków		POL	6M50/20 M / 291	00:55:32	05.33	+0:21:58	0:16:05 / 360 0:27:22 / 346 0:43:58 / 341
346	276	KORNAŚ Marcin	Brasowice		POL Ząbkowicka Grupa Biegowa Frankenstein	7M40/84 M / 292	00:55:32	05.33	+0:21:58	0:15:45 / 331 0:26:58 / 329 0:44:14 / 349
347	210	ILUKOWICZ Dagmara	Grodzów		POL Be Better	9K20/20 K / 55	00:55:33	05.33	+0:21:59	0:15:50 / 335 0:26:47 / 316 0:43:47 / 334
348	293	ĆWIKOWSKI Bogusław	Wrocław		POL Bajana Team	6M50/21 M / 293	00:55:36	05.33	+0:22:02	0:15:40 / 320 0:27:03 / 332 0:43:53 / 337
349	600	STOJKO Marcin	Oleśnica		POL Oleśnicka Grupa Triathlonowa	8M20/50 M / 294	00:55:37	05.33	+0:22:03	0:15:39 / 319 0:27:23 / 349 0:44:26 / 355
350	552	KOWALSKA Malgorzata	Jelcz-laskowice		POL Kb Harcownik Jelcz-laskowice	7K40/11 K / 56	00:55:45	05.34	+0:22:11	0:16:01 / 351 0:27:31 / 354 0:44:14 / 350
351	278	WOJTASZEK Katarzyna	Rawicz		POL	8K20/21 K / 57	00:55:47	05.34	+0:22:14	0:16:28 / 389 0:27:40 / 365 0:44:13 / 348
352	521	KOŁSUT Aleksandra	Wrocław		POL	8K30/22 K / 58	00:55:51	05.35	+0:22:17	0:16:13 / 365 0:27:45 / 367 0:44:29 / 358
353	116	FRAŃCZEK Iwona	Wrocław		POL Tmteam	8K30/23 K / 59	00:55:54	05.35	+0:22:21	0:16:15 / 368 0:27:40 / 364 0:44:24 / 353
354	56	POWAŁA Janusz	Lubin		POL Jil	6M50/22 M / 295	00:55:55	05.35	+0:22:21	0:15:42 / 326 0:27:00 / 331 0:44:05 / 343
355	525	WIORA Weronika	Lgota		POL -	9K20/22 K / 60	00:56:07	05.36	+0:22:33	0:17:14 / 435 0:29:00 / 414 0:45:12 / 373
356	131	WOJDYŁA Mieczysław	Wrocław		POL Tradycja I Jakość Wrocław	6M50/23 M / 296	00:56:13	05.37	+0:22:40	0:16:18 / 372 0:27:32 / 356 0:44:34 / 359
357	444	ŻMUDA Aleksandra	Krotoszyń		POL	9K20/23 K / 61	00:56:16	05.37	+0:22:42	0:15:47 / 332 0:27:15 / 341 0:44:24 / 354
358	360	MASALSKA Julita	Wrocław		POL End Or Fina(l) Team	8K30/24 K / 62	00:56:19	05.37	+0:22:45	0:16:36 / 395 0:28:13 / 387 0:45:01 / 369
359	832	PEPŁOŃSKI Grzegorz	Lubin		POL	7M40/85 M / 297	00:56:19	05.37	+0:22:46	0:16:45 / 404 0:28:16 / 389 0:45:24 / 375
360	580	MICHALCZYK Damian	Wrocław		POL Ab Team	8M30/129 M / 298	00:56:20	05.38	+0:22:46	0:15:44 / 328 0:27:06 / 334 0:44:46 / 363
361	7	KOWALKOWSKI Ireneusz	Wrocław		POL	8M30/130 M / 299	00:56:23	05.38	+0:22:50	0:15:58 / 346 0:27:29 / 353 0:44:47 / 364
362	608	KITA Tomasz	Oleśnica		POL Oleśnicka Grupa Triathlonowa	7M40/86 M / 300	00:56:24	05.38	+0:22:51	0:17:25 / 449 0:29:22 / 427 0:45:43 / 387
363	572	GIMER Grzegorz	Ostrzeszów		POL	8M30/131 M / 301	00:56:28	05.38	+0:22:55	0:16:25 / 385 0:27:39 / 362 0:44:26 / 357
364	1488	RYMARSKI Arkadiusz			POL Noa	7M40/87 M / 302	00:56:30	05.39	+0:22:56	0:16:41 / 397 0:28:08 / 383 0:44:53 / 366
365	534	KOLEDA Monika	Wrocław		POL Pro Run	7K40/12 K / 63	00:56:35	05.39	+0:23:01	0:17:15 / 437 0:28:54 / 408 0:45:31 / 380
366	574	KOSZUTSKI Jarosław	Wrocław		POL Ab Team	6M50/24 M / 303	00:56:35	05.39	+0:23:01	0:17:01 / 417 0:28:45 / 403 0:45:24 / 376
367	268	KRUCZKIEWICZ Mateusz	Wrocław		POL Kruki	7M30/132 M / 304	00:56:42	05.40	+0:23:08	0:16:49 / 406 0:28:18 / 392 0:45:29 / 379
368	556	ADAMSKI Adam	Bierutów		POL Bierutowska Grupa Biegowa	6M50/25 M / 305	00:56:45	05.40	+0:23:12	0:16:04 / 358 0:27:44 / 366 0:44:58 / 367

(*)- Czas netto dla pierwszych 50-ciu na mecie / Nettime for first 50 on finish line

Klasyfikacja wg czasów netto (poza 50-cioma pierwszymi na mecie).

Msc Rank	Nr Bib	Nazwisko i imię Name	Miejscowość City	Kraj Nat.	Druż / Klub Team / Club	R-k Klasyfikacje YoBRanks	Czas Time	Tempo m/km	diff Net	Check points
369	517	ŁAZECZKO Filip	Wrocław		POL	9M20/51 M / 306	00:56:48	05.40	+0:23:15	0:15:31 / 303 0:27:21 / 345 0:44:43 / 362
370	424	WILCZYŃSKA Anna	Wrocław		POL	8K30/25 K / 64	00:56:51	05.41	+0:23:17	0:16:07 / 361 0:27:55 / 372 0:44:53 / 365
371	134	PIGOŃ Mirosław	Wrocław		POL	7M40/88 M / 307	00:56:52	05.41	+0:23:18	0:15:15 / 292 0:26:25 / 304 0:44:38 / 360
372	125	HAWRON Tomasz	Wrocław		POL	7M40/89 M / 308	00:56:52	05.41	+0:23:18	0:15:51 / 337 0:27:37 / 359 0:45:06 / 370
373	108	JASKUŁA Robert	Oleśnica		POL Sportowiec Olimpiad Specjalnych	7M40/90 M / 309	00:56:53	05.41	+0:23:20	0:15:13 / 288 0:26:49 / 319 0:44:43 / 361
374	247	RABSZTYN Andrzej	Wrocław		POL	7M40/91 M / 310	00:56:58	05.41	+0:23:24	0:15:36 / 315 0:26:56 / 327 0:44:22 / 352
375	2071	PAŁACHNIUK Przemek	Kamieniec		POL	9M20/52 M / 311	00:56:58	05.41	+0:23:25	0:15:40 / 321 0:27:25 / 352 0:44:26 / 356
376	407	KOŁODZIEJCZYK Grzegorz	Wrocław		POL	8M30/133 M / 312	00:57:04	05.42	+0:23:31	0:17:08 / 424 0:28:58 / 413 0:45:48 / 390
377	100	KOWALSKA Kinga	Wrocław		POL	9K20/24 K / 65	00:57:07	05.42	+0:23:33	0:16:14 / 366 0:27:58 / 376 0:45:26 / 378
378	80	PIASKOWSKI Sławomir	Wrocław		POL Pzu Sport Team	7M40/92 M / 313	00:57:10	05.43	+0:23:36	0:16:41 / 398 0:28:10 / 384 0:45:26 / 377
379	576	ISKRZAK Piotr	Wrocław		POL Ab Team	8M30/134 M / 314	00:57:11	05.43	+0:23:38	0:17:14 / 434 0:28:43 / 402 0:45:36 / 384
380	83	SZYSZKA Wiesław	Jelcz-laskowice		POL Kb Harcownik Jelcz-laskowice	6M50/26 M / 315	00:57:12	05.43	+0:23:38	0:17:11 / 427 0:28:50 / 405 0:45:49 / 391
381	39	CHRYPLEWICZ Anita	Wrocław		POL	8K30/26 K / 66	00:57:12	05.43	+0:23:38	0:16:02 / 354 0:27:54 / 371 0:45:18 / 374
382	1196	GROCH Andrzej	Wrocław		POL	8M30/135 M / 316	00:57:14	05.43	+0:23:40	0:15:27 / 300 0:26:18 / 299 0:44:12 / 347
383	510	DUBIEL Andrzej	Lutynia		POL	7M40/93 M / 317	00:57:17	05.43	+0:23:43	0:15:59 / 347 0:27:39 / 363 0:45:08 / 371
384	191	WARYSZAK Magda	Wrocław		POL	9K20/25 K / 67	00:57:20	05.44	+0:23:46	0:16:27 / 388 0:28:33 / 396 0:45:53 / 393
385	483	SKRUTEK Jan	Wrocław		POL Gopr Bieszczady St.poza Służb.	5M60/12 M / 318	00:57:23	05.44	+0:23:50	0:17:11 / 426 0:29:04 / 416 0:46:04 / 399
386	132	DOBROWOLSKA Marta	Wrocław		POL	8K20/26 K / 68	00:57:24	05.44	+0:23:50	0:16:44 / 403 0:28:27 / 395 0:45:36 / 385
387	249	CZUCHWICKI Marek	Wrocław		POL	7M40/94 M / 319	00:57:25	05.44	+0:23:51	0:16:20 / 377 0:28:06 / 382 0:45:31 / 381
388	148	PRZYBYŁA Marcin	Kielczów		POL Capgemini	8M30/136 M / 320	00:57:26	05.44	+0:23:52	0:17:10 / 425 0:28:34 / 398 0:45:12 / 372
389	398	RATUSZNY Hanna	Wrocław		POL	9K20/27 K / 69	00:57:29	05.44	+0:23:55	0:17:22 / 446 0:29:34 / 436 0:46:13 / 403
390	544	PINDRAL Aleksander	Wrocław		POL Pindral Family Team	6M50/27 M / 321	00:57:31	05.45	+0:23:57	0:18:03 / 477 0:29:40 / 439 0:46:39 / 408
391	537	SEHN Marek	Wrocław		POL	6M40/95 M / 322	00:57:36	05.45	+0:24:03	0:16:19 / 374 0:27:51 / 370 0:45:01 / 368
392	598	JELIŃSKI Sebastian	Wrocław		POL Noa	7M40/96 M / 323	00:57:37	05.45	+0:24:04	0:16:17 / 369 0:28:00 / 378 0:45:34 / 383
393	97	JASIŃSKA-WARMUŁA Sylwia	Pelczyce		POL Tmteam	7K40/13 K / 70	00:57:43	05.46	+0:24:09	0:16:04 / 356 0:28:00 / 377 0:45:37 / 386
394	304	WARMUŁA Piotr	Pelczyce		POL Tmteam	7M40/97 M / 324	00:57:43	05.46	+0:24:10	0:16:01 / 352 0:27:58 / 375 0:45:33 / 382
395	495	WIERZBICKI Piotr	Wrocław		POL	8M30/137 M / 325	00:57:46	05.46	+0:24:12	0:16:57 / 413 0:28:55 / 410 0:46:04 / 397
396	14	PATRYK-SPERZYŃSKA Anna	Wrocław		POL Rekiny	8K30/27 K / 71	00:57:47	05.46	+0:24:14	0:16:43 / 401 0:28:38 / 399 0:46:05 / 401
397	561	ZAWODNIK ANONIMOWY			POL	K40/14 K / 72	00:57:53	05.47	+0:24:19	0:16:36 / 394 0:28:20 / 393 0:45:44 / 388
398	520	BORKOWSKI Janusz	Wrocław		POL Leśne Dziadki I Babki	6M50/28 M / 326	00:58:01	05.48	+0:24:28	0:16:47 / 405 0:28:23 / 394 0:45:44 / 389
399	519	BORZEMSKA-WILICZKIEWICZ Anna	Bieustrzyków		POL	8K30/28 K / 73	00:58:02	05.48	+0:24:28	0:16:50 / 408 0:28:43 / 401 0:46:09 / 402
400	497	WILENTO Maciej	Wrocław		POL	8M30/138 M / 327	00:58:08	05.48	+0:24:34	0:16:58 / 416 0:28:55 / 409 0:46:04 / 398
401	240	ZNAMIEC Marcin	Dobroszów		POL -	8M30/139 M / 328	00:58:18	05.49	+0:24:44	0:15:56 / 341 0:27:38 / 360 0:45:56 / 394
402	386	GALUS Karolina	Jedlina Zdrój		POL Siłownia Jedlina	8K30/29 K / 74	00:58:29	05.50	+0:24:56	0:16:12 / 362 0:28:05 / 380 0:46:01 / 395
403	518	WOŹNIAK Konrad	Wrocław		POL	8M30/140 M / 329	00:58:33	05.51	+0:24:59	0:17:12 / 431 0:29:25 / 431 0:46:40 / 409
404	401	TARABASZ Michał	Wrocław		POL	9M20/53 M / 330	00:58:33	05.51	+0:24:59	0:16:23 / 383 0:28:03 / 379 0:45:52 / 392
405	547	BARWICKA Sonia	Ruda Śląska		POL	8K30/30 K / 75	00:58:34	05.51	+0:25:00	0:17:15 / 439 0:29:25 / 432 0:46:42 / 410
406	481	KUDREJ Grzegorz	Białopole		POL	8M20/54 M / 331	00:58:37	05.51	+0:25:03	0:16:23 / 380 0:28:17 / 390 0:46:20 / 404

(*)- Czas netto dla pierwszych 50-ciu na mecie / Nettime for first 50 on finish line

Klasyfikacja wg czasów netto (poza 50-cioma pierwszymi na mecie).

Msc Rank	Nr Bib	Nazwisko i imię Name	Miejscowość City	Kraj Nat.	Druż / Klub Team / Club	R-k Klasyfikacje YoBRanks	Czas Time	Tempo m/km	diff Net	Check points
407	122	ANDRZEJEWSKI Paweł	Wróblewice	POL		79M30/141 M / 332	00:58:39	05.51	+0:25:05	0:16:21 / 378 0:28:13 / 388 0:46:38 / 407
408	562	LUDWIKOWSKI Dawid	Mokronos Górny	POL	Factory Fitness Club	79M30/142 M / 333	00:58:49	05.52	+0:25:15	0:16:56 / 412 0:29:05 / 418 0:46:48 / 411
409	270	RYCHEL Mariola	Smolec	POL	E-dziewiarka.pl	69K40/15 K / 76	00:58:52	05.53	+0:25:19	0:16:57 / 414 0:29:05 / 419 0:46:49 / 412
410	166	KALINOWSKA Małgorzata	Legnica	POL	Legnicka Grupa Głuchych	7K40/16 K / 77	00:58:53	05.53	+0:25:19	0:16:26 / 386 0:28:13 / 386 0:46:03 / 396
411	2075	ILKÓW Bartosz	Świdnica	POL		89M20/55 M / 334	00:58:59	05.53	+0:25:26	0:16:18 / 371 0:27:55 / 374 0:46:05 / 400
412	542	WŁODAREK Beata	Kalisz	POL	Dentalcare	99K20/28 K / 78	00:59:01	05.54	+0:25:27	0:17:17 / 442 0:29:23 / 428 0:46:54 / 414
413	198	HALICKI Robert	Pustaków Żurawski	POL	Tmteam	79M40/98 M / 335	00:59:02	05.54	+0:25:28	0:17:26 / 452 0:29:45 / 442 0:47:07 / 422
414	560	ZIEMBLICKA Agnieszka	Biestryków	POL		84K30/31 K / 79	00:59:03	05.54	+0:25:29	0:17:14 / 436 0:29:22 / 426 0:47:05 / 419
415	267	ZIEMBLICKI Bartosz	Biestryków	POL		83M30/143 M / 336	00:59:04	05.54	+0:25:31	0:17:13 / 432 0:29:23 / 429 0:47:04 / 418
416	409	BARYLAK Joanna	Wrocław	POL		92K20/29 K / 80	00:59:19	05.55	+0:25:45	0:17:02 / 419 0:29:10 / 420 0:47:07 / 420
417	367	SIKORA Dariusz	Małkowice	POL	-	63M50/29 M / 337	00:59:22	05.56	+0:25:48	0:17:12 / 429 0:29:33 / 435 0:47:24 / 425
418	585	OLSZEWSKI Kamil	Wrocław	POL	Ab Team	92M20/56 M / 338	00:59:25	05.56	+0:25:51	0:16:14 / 367 0:28:11 / 385 0:46:36 / 406
419	523	ADAMIEC Jakub	Złotoryja	POL	-	90M20/57 M / 339	00:59:26	05.56	+0:25:53	0:16:42 / 399 0:28:58 / 412 0:47:19 / 424
420	219	KUCHARSKI Tomasz	Kościelec	POL	-	95M20/58 M / 340	00:59:31	05.57	+0:25:58	0:17:44 / 467 0:30:21 / 461 0:48:03 / 435
421	350	FRĄCZEK Marcin	Wrocław	POL	Tmteam	80M30/144 M / 341	00:59:35	05.57	+0:26:01	0:15:41 / 324 0:27:50 / 369 0:46:35 / 405
422	136	BUJAK Łukasz	Wrocław	POL		85M30/145 M / 342	00:59:38	05.57	+0:26:04	0:17:02 / 418 0:28:57 / 411 0:46:54 / 413
423	428	RACZYŃSKI Marcin	Sokolowsko	POL	Mioszów	74M40/99 M / 343	00:59:42	05.58	+0:26:08	0:16:53 / 411 0:29:01 / 415 0:47:10 / 423
424	432	SOWA Małgorzata	Wrocław	POL		88K30/32 K / 81	00:59:49	05.58	+0:26:15	0:16:32 / 391 0:28:54 / 407 0:46:58 / 415
425	324	PACHUCY Arkadiusz	Legnica	POL		89M20/59 M / 344	00:59:58	05.59	+0:26:24	0:17:25 / 448 0:29:17 / 423 0:47:04 / 417
426	68	JARCZYŃSKA Adriana	Wrocław	POL	Axiom Running Team	84K30/33 K / 82	01:00:05	06.00	+0:26:31	0:17:12 / 430 0:29:18 / 424 0:47:30 / 427
427	27	DROZD Janina	Wrocław	POL	Ogrodnik W Biegu	90K20/30 K / 83	01:00:13	06.01	+0:26:40	0:17:20 / 444 0:29:52 / 444 0:48:13 / 441
428	622	BARANOWSKA Ewelina	Wrocław	POL		9K20/31 K / 84	01:00:14	06.01	+0:26:41	0:16:17 / 370 0:28:33 / 397 0:47:07 / 421
429	252	GRĘZEL-GAWRON Jolanta	Polska Nowa Wieś	POL		74K40/17 K / 85	01:00:19	06.01	+0:26:45	0:17:36 / 461 0:30:00 / 450 0:48:01 / 434
430	2077	DUDEK Mariola	Strzegomska	POL		76K40/18 K / 86	01:00:22	06.02	+0:26:49	0:17:05 / 423 0:29:30 / 434 0:47:35 / 428
431	479	PUDŁO Kamila	Oborniki Śląskie	POL	Oborygeni	83K30/34 K / 87	01:00:22	06.02	+0:26:49	0:17:38 / 463 0:30:08 / 455 0:47:59 / 433
432	25	CHMIELEWSKA Aleksandra	Wrocław	POL	-	94K20/32 K / 88	01:00:25	06.02	+0:26:52	0:17:34 / 459 0:30:08 / 454 0:48:16 / 443
433	256	GAJEWSKA Edyta	Wrocław	POL	1987	87K30/35 K / 89	01:00:27	06.02	+0:26:53	0:17:51 / 474 0:30:04 / 451 0:48:04 / 436
434	365	OŻÓG Karolina	Środa Śląska	POL	Befit	80K30/36 K / 90	01:00:30	06.03	+0:26:56	0:17:12 / 428 0:29:26 / 433 0:47:46 / 431
435	564	PREISS Maria	Wrocław	POL	Litwin Triathlon Team	76K40/19 K / 91	01:00:34	06.03	+0:27:00	0:16:43 / 402 0:28:47 / 404 0:47:45 / 430
436	484	STĘPIEŃ Joanna	Piaseczna Górka	POL		93K20/33 K / 92	01:00:36	06.03	+0:27:02	0:17:31 / 457 0:29:52 / 445 0:48:07 / 437
437	588	URBANEK Marcin	Wrocław	POL	Ab Team	81M30/146 M / 345	01:00:44	06.04	+0:27:10	0:16:26 / 387 0:28:17 / 391 0:47:02 / 416
438	458	CHAJEWSKA Aleksandra	Wrocław	POL		84K30/37 K / 93	01:00:46	06.04	+0:27:13	0:17:43 / 464 0:30:13 / 457 0:48:50 / 449
439	33	POLAŃSKA Dorota	Wrocław	POL	Tmteam	68K50/5 K / 94	01:00:48	06.04	+0:27:14	0:16:51 / 409 0:29:04 / 417 0:48:25 / 446
440	929	RUBASZEWSKI Zbigniew	Wirki	POL	Biegam Dla Zdrowia	53M60/13 M / 346	01:00:49	06.04	+0:27:15	0:17:20 / 445 0:29:55 / 447 0:48:26 / 447
441	275	GÓRAL Mateusz	Wrocław	POL		93M20/60 M / 347	01:00:49	06.04	+0:27:16	0:17:26 / 453 0:29:41 / 441 0:48:12 / 440
442	426	ORŁOWSKA Anna	Lutynia	POL		76K40/20 K / 95	01:00:50	06.05	+0:27:17	0:17:04 / 421 0:29:39 / 438 0:48:15 / 442
443	127	BEDNAREK Dariusz	Lubin	POL		73M40/100 M / 348	01:00:52	06.05	+0:27:18	0:16:25 / 384 0:28:39 / 400 0:47:29 / 426
444	318	KĄDZIEL Jacek	Mechnice	POL		77M40/101 M / 349	01:00:54	06.05	+0:27:20	0:18:21 / 486 0:30:54 / 472 0:48:25 / 445

(*)- Czas netto dla pierwszych 50-ciu na mecie / Nettime for first 50 on finish line

Klasyfikacja wg czasów netto (poza 50-cioma pierwszymi na mecie).

Msc Rank	Nr Bib	Nazwisko i imię Name	Miejscowość City	Kraj Nat.	Druż / Klub Team / Club	R-k Klasyfikacje YoBRanks	Czas Time	Tempo m/km	diff Net	Check points
445	207	TUSZYŃSKA Ewa	Wrocław	POL	Będzie Dobrze	7K40/21 K / 96	01:00:56	06.05	+0:27:22	0:16:36 / 393 0:28:52 / 406 0:47:37 / 429
446	61	LIZAK Marcin	Kąty Wrocławskie	POL		7M30/147 M / 350	01:01:01	06.06	+0:27:27	0:17:32 / 458 0:30:26 / 465 0:48:54 / 452
447	2079	DŁOSZAJCZYK Beata	Bolków	POL	Strzegomska Dwunastka	6K50/6 K / 97	01:01:09	06.06	+0:27:36	0:16:49 / 407 0:29:16 / 422 0:48:10 / 439
448	536	SKORZEC Michał	Zielona Góra	POL	-	9M20/61 M / 351	01:01:12	06.07	+0:27:38	0:16:52 / 410 0:29:12 / 421 0:48:09 / 438
449	335	CHEŁSTOWSKA Alicja	Wrocław	POL		9K20/34 K / 98	01:01:23	06.08	+0:27:49	0:17:17 / 441 0:29:40 / 440 0:47:50 / 432
450	138	MICHALSKA Joanna	Bystrzyca Kłodzka	POL		8K20/35 K / 99	01:01:30	06.09	+0:27:56	0:17:17 / 440 0:29:36 / 437 0:48:17 / 444
451	404	SMYRNOVA Kateryna	Wrocław	POL	Skyrunners	8K30/38 K / 100	01:01:31	06.09	+0:27:58	0:17:05 / 422 0:29:48 / 443 0:48:37 / 448
452	457	WOJCIESZAK Małgorzata	Wrocław	POL		8K30/39 K / 101	01:01:41	06.10	+0:28:07	0:17:46 / 468 0:30:19 / 459 0:48:54 / 451
453	563	KOSCIUSZKO Andrzej	Nysa	POL	Athletics Nysa	7M40/102 M / 352	01:01:56	06.11	+0:28:23	0:16:37 / 396 0:29:23 / 430 0:48:59 / 453
454	467	FEMŁAK Paulina	Wrocław	POL	-	9K20/36 K / 102	01:02:08	06.12	+0:28:35	0:17:44 / 466 0:30:11 / 456 0:49:11 / 456
455	187	RADWAN Olimpia	Wrocław	POL		7K40/22 K / 103	01:02:09	06.12	+0:28:35	0:17:24 / 447 0:30:08 / 453 0:48:52 / 450
456	11	PRUS Agnieszka	Racibórz	POL		9K20/37 K / 104	01:02:19	06.13	+0:28:45	0:17:15 / 438 0:30:07 / 452 0:48:59 / 454
457	176	KRASUSKA Joanna	Kuropatnik	POL	Asia Biega	7K40/23 K / 105	01:02:20	06.14	+0:28:46	0:16:58 / 415 0:29:58 / 449 0:49:05 / 455
458	427	KOWALIK Anna	Wrocław	POL		9K20/38 K / 106	01:02:38	06.15	+0:29:05	0:18:05 / 479 0:30:57 / 475 0:49:52 / 460
459	410	ZAWADZKI Jakub	Wysoka	POL		9M20/62 M / 353	01:02:40	06.16	+0:29:06	0:18:07 / 480 0:30:44 / 468 0:50:12 / 465
460	581	SZPAK Agnieszka	Wrocław	POL	Ab Team	7K40/24 K / 107	01:02:42	06.16	+0:29:08	0:17:50 / 473 0:30:32 / 466 0:49:58 / 461
461	462	CALKA Lukasz	Wrocław	POL		7M40/103 M / 354	01:02:42	06.16	+0:29:08	0:18:07 / 481 0:30:46 / 469 0:50:12 / 464
462	160	KOMINKIEWICZ Szymon	Wrocław	POL	-	9M20/63 M / 355	01:02:57	06.17	+0:29:23	0:18:09 / 483 0:31:02 / 476 0:49:46 / 458
463	508	ŁAZECZKO Anna	Wrocław	POL		7K40/25 K / 108	01:03:07	06.18	+0:29:33	0:17:31 / 456 0:30:33 / 467 0:49:49 / 459
464	317	EMILIANOWICZ Dariusz	Bielany	POL		7M30/148 M / 356	01:03:12	06.19	+0:29:38	0:18:39 / 489 0:31:39 / 480 0:50:29 / 469
465	491	DUMIĘŃSKA-TRUBIŁO Katarzyna	Wrocław	POL		8K30/40 K / 109	01:03:14	06.19	+0:29:41	0:17:58 / 475 0:30:53 / 471 0:50:04 / 462
466	412	HYSYK Aneta	Wrocław	POL	Noa	9K20/39 K / 110	01:03:17	06.19	+0:29:43	0:17:49 / 471 0:30:55 / 473 0:50:31 / 470
467	475	CIESIELSKI Wojciech	Wrocław	POL	-	9M20/64 M / 357	01:03:25	06.20	+0:29:51	0:17:35 / 460 0:30:14 / 458 0:49:34 / 457
468	91	PIASKOWSKA Małgorzata	Wrocław	POL	Pgb Sportowa Paczka	7K40/26 K / 111	01:03:30	06.21	+0:29:57	0:17:59 / 476 0:31:10 / 477 0:50:46 / 472
469	215	CHUDZIŃSKA Patrycja	Wrocław	POL		8K30/41 K / 112	01:03:30	06.21	+0:29:57	0:18:44 / 491 0:31:58 / 484 0:51:05 / 477
470	47	SPYCHAŁA Adam	Wrocław	POL	Fresenius Team	9M20/65 M / 358	01:03:58	06.23	+0:30:24	0:17:25 / 450 0:30:22 / 462 0:50:10 / 463
471	53	KOT Anna	Wrocław	POL	Kocie Biegi	9K20/40 K / 113	01:03:59	06.23	+0:30:25	0:17:25 / 451 0:30:23 / 463 0:50:14 / 466
472	611	BUCHWALD Michał	Wrocław	POL	Ikss	9M20/66 M / 359	01:04:02	06.24	+0:30:28	0:17:18 / 443 0:30:20 / 460 0:50:16 / 467
473	592	SIKORA Magdalena	Wrocław	POL	Ab Team	8K30/42 K / 114	01:04:03	06.24	+0:30:29	0:17:46 / 469 0:32:03 / 486 0:50:59 / 475
474	466	DOMINO Małgorzata	Wrocław	POL		6K50/7 K / 115	01:04:08	06.24	+0:30:34	0:18:40 / 490 0:31:40 / 481 0:50:58 / 474
475	200	SINIARSKA Paulina	Warszawa	POL		9K20/41 K / 116	01:04:30	06.27	+0:30:56	0:17:36 / 462 0:29:57 / 448 0:50:17 / 468
476	473	POKORNY Joanna	Wrocław	POL		6K40/27 K / 117	01:04:39	06.27	+0:31:05	0:17:46 / 470 0:30:50 / 470 0:50:39 / 471
477	464	CHOMICZKA Anna	Długoleka	POL		8K30/43 K / 118	01:04:39	06.27	+0:31:06	0:19:13 / 500 0:32:22 / 490 0:51:39 / 479
478	81	CIAPAŁA Aleksandra	Wrocław	POL	-	9K20/42 K / 119	01:04:43	06.28	+0:31:09	0:19:25 / 505 0:32:48 / 496 0:51:44 / 480
479	411	PEWNIAK Ewa	Wrocław	POL	Night Runners Wrocław	7K40/28 K / 120	01:04:43	06.28	+0:31:09	0:18:10 / 484 0:30:57 / 474 0:51:03 / 476
480	137	WERBANOW Adrian	Wrocław	POL		8M30/149 M / 360	01:04:51	06.29	+0:31:17	0:18:46 / 493 0:31:48 / 482 0:52:07 / 483
481	465	MACEK Beata	Długoleka	POL		8K30/44 K / 121	01:05:07	06.30	+0:31:33	0:19:14 / 501 0:32:27 / 493 0:51:51 / 481
482	543	BAK Agnieszka	Wrocław	POL	-	9K20/43 K / 122	01:05:21	06.32	+0:31:47	0:17:14 / 433 0:29:54 / 446 0:51:13 / 478




















(*)- Czas netto dla pierwszych 50-ciu na mecie / Nettime for first 50 on finish line

Klasyfikacja wg czasów netto (poza 50-cioma pierwszymi na mecie).

Msc Rank	Nr Bib	Nazwisko i imię Name	Miejscowość City	Kraj Nat.	Druż / Klub Team / Club	R-k Klasyfikacje YoBRanks	Czas Time	Tempo m/km	diff Net	Check points
483	515	POŹNIAK Łukasz	Wróblewice	POL	Triathlon Club Wrocław	75M40/104 M / 361	01:05:27	06.32	+0:31:53	0:17:31 / 454 0:30:26 / 464 0:50:55 / 473
484	486	KASPROWICZ Adrianna	Rawicz	POL	-	95K20/44 K / 123	01:05:56	06.35	+0:32:22	0:18:19 / 485 0:31:48 / 483 0:52:11 / 484
485	437	KŁOS Dagmara	Wrocław	POL	-	7K40/29 K / 124	01:05:57	06.35	+0:32:24	0:18:45 / 492 0:32:09 / 488 0:52:19 / 486
486	175	OLCZAK Aleksandra	Zduńska Wola	POL	Plantinium Consulting Team	7K40/30 K / 125	01:06:03	06.36	+0:32:30	0:18:46 / 494 0:32:21 / 489 0:52:16 / 485
487	369	KRZYŻANOWSKI Marek	Wrocław	POL	-	6M50/30 M / 362	01:06:06	06.36	+0:32:33	0:19:12 / 499 0:32:24 / 491 0:51:57 / 482
488	590	GRABOWIECKA Małgorzata	Wrocław	POL	Ab Team	7K40/31 K / 126	01:06:09	06.36	+0:32:35	0:18:52 / 495 0:32:25 / 492 0:52:20 / 487
489	321	GRANSORT Joanna	Wrocław	POL	-	7K40/32 K / 127	01:06:40	06.40	+0:33:07	0:18:39 / 488 0:32:01 / 485 0:52:30 / 488
490	463	SOBCZAK Elżbieta	Wrocław	POL	-	8K30/45 K / 128	01:07:17	06.43	+0:33:43	0:19:17 / 503 0:32:30 / 495 0:52:35 / 490
491	361	MASALSKI Przemysław	Wrocław	POL	End Or Fina(!) Team	8M30/150 M / 363	01:07:23	06.44	+0:33:49	0:17:31 / 455 0:31:32 / 479 0:52:54 / 491
492	511	FRĄCZAK Tomasz	Wrocław	POL	Apzurtsystem	7M40/105 M / 364	01:07:23	06.44	+0:33:50	0:18:05 / 478 0:32:06 / 487 0:52:55 / 492
493	549	SZUSZKIEWICZ Filip	Wawrzeńczyce	POL	Biegamy We Wrocławiu	8M30/151 M / 365	01:08:16	06.49	+0:34:42	0:17:50 / 472 0:31:32 / 478 0:52:31 / 489
494	50	SONDEJ Magdalena	Pustków Żurawski	POL	-	8K30/46 K / 129	01:09:15	06.55	+0:35:41	0:19:16 / 502 0:34:09 / 502 0:54:27 / 495
495	394	SMOLINIEC Klaudia	Wrocław	POL	-	9K20/45 K / 130	01:09:23	06.56	+0:35:50	0:19:03 / 497 0:33:12 / 498 0:54:18 / 493
496	395	KOT Kacper	Wrocław	POL	-	9M20/67 M / 366	01:09:29	06.56	+0:35:55	0:19:11 / 498 0:33:18 / 499 0:54:24 / 494
497	586	POROCHAŃSKA Patrycja	Wrocław	POL	Ab Team	9K20/46 K / 131	01:09:40	06.58	+0:36:07	0:19:02 / 496 0:33:38 / 501 0:55:02 / 497
498	82	DRZEWIŃSKA Katarzyna	Wrocław	POL	-	8K20/47 K / 132	01:10:12	07.01	+0:36:39	0:19:23 / 504 0:33:28 / 500 0:55:21 / 498
499	48	PUCEK Przemysław	Smolec	POL	Wkb Piast Wrocław	7M40/106 M / 367	01:10:35	07.03	+0:37:02	0:18:09 / 482 0:32:27 / 494 0:54:49 / 496
500	94	GAWĘCKI Maciej	Wrocław	POL	Gawenda Dance	8M30/152 M / 368	01:12:21	07.14	+0:38:48	0:20:39 / 506 0:35:55 / 503 0:57:53 / 500
501	1422	WANAT Wacław	Wrocław	POL	Remed Rehabilitacja Wrocław	4M60/14 M / 369	01:12:23	07.14	+0:38:50	0:20:41 / 507 0:35:57 / 505 0:57:52 / 499
502	208	TUSZYŃSKI Piotr	Wrocław	POL	Będzie Dobrze	7M40/107 M / 370	01:15:19	07.31	+0:41:46	0:20:47 / 508 0:36:36 / 506 0:59:38 / 501
503	417	PAWUŚ Katrina	Kadłub Turawski	POL	-	9K20/48 K / 133	01:15:49	07.34	+0:42:15	0:20:51 / 509 0:35:57 / 504 0:59:45 / 502
504	624	POSLEDNIK Wojciech	Nysa	POL	Athletics Nysa	75M40/108 M / 371	01:26:01	08.36	+0:52:28	0:23:22 / 510 0:41:32 / 508 1:07:53 / 503
	4	JANUSZ Izabela	Szczepanów	POL	Triathlon Club Wrocław	94	DNF			0:11:52 / 50 0:20:45 / 56
	118	PALUSZKIEWICZ Łukasz	Żnin	POL	-	90	DNF			0:40:10 / 507
	431	PLUTA Magdalena	Wrocław	POL	-	92	DNF			0:16:30 / 390 1:00:02 / 510
	472	JAGIELSKI Andrzej	Wrocław	POL	-	92	DNF			1:05:50 / 511
	492	MRZYGLÓD Magda	Wrocław	POL	-	71	DNF			0:14:52 / 258 0:25:27 / 264
	499	BILIŃSKI Lesław	Siechnice	POL	Tmteam	82	DNF			0:16:43 / 400 0:29:21 / 425
	609	KACZANOWICZ Marek	Oleśnica	POL	Oleśnicka Grupa Triathlonowa	74	DNF			0:17:44 / 465 0:58:20 / 509
	954	SONDEJ Dawid	Wrocław	POL	Amator	01	DNF			0:15:18 / 294 0:40:55 / 258
	18	GWOZDECKI Tomasz	Wrocław	POL	Zwyczuciemsaku.pl	82	DNS			
	32	WAJEROWSKI Krzysztof	Wrocław	POL	-	75	DNS			
	55	NOWACKA Renata	Jelcz-Jaskowice	POL	Biegające Wieprze	78	DNS			
	59	ŁYSUNIEC Marcin	Wrocław	POL	Tmteam	82	DNS			
	73	SŁOMKA Anna	Wrocław	POL	-	89	DNS			
	74	SŁOMKA Paweł	Wrocław	POL	Mycodesmells.com	89	DNS			
	87	BILSKI Paweł	Wrocław	POL	-	76	DNS			
	140	ADAMIK Robert	Wrocław	POL	-	70	DNS			

(*)- Czas netto dla pierwszych 50-ciu na mecie / Nettime for first 50 on finish line

Klasyfikacja wg czasów netto (poza 50-cioma pierwszymi na mecie).

Msc Rank	Nr Bib	Nazwisko i imię Name	Miejscowość City	Kraj Nat.	Druż / Klub Team / Club	R-k Klasyfikacje YoBRanks	Czas Time	Tempo m/km	diff Net	Check points
	154	KLESTA Rafał	Wrocław	 POL	Atos Runners	85	DNS			
	157	RAJCA Bartłomiej	Wrocław	 POL	Selfmade Man Team	75	DNS			
	174	ZAWODNIK ANONIMOWY		 POL	Gt Rat		DNS			
	199	JANKOWSKI Krzysztof	Kuklice	 POL		80	DNS			
	289	ROGALSKA Paulina	Wrocław	 POL	Fizjo Medical Center	90	DNS			
	329	MANIKOWSKI Maciej	Wrocław	 POL	Uniwersytet Wrocławski	66	DNS			
	338	ŻAK Wiktor	Wrocław	 POL	Gvt	54	DNS			
	368	HAWRYLEWICZ Paweł	Wrocław	 POL	Tmteam	77	DNS			
	389	DOMAŃSKI Bartek	Płock	 POL	Biega Z Dymkiem	89	DNS			
	391	BŁAŻEJCZAK Rafał	Wrocław	 POL		78	DNS			
	408	KOŁODZIEJCZYK Karolina	Wrocław	 POL		82	DNS			
	425	PECYNA Maciej	Kluczbork	 POL	Kluczborska Grupa Biegowa	94	DNS			
	441	JANIAK Inez	Łęczycza	 POL		91	DNS			
	445	LINKIEWICZ Ewa	Białystok	 POL		91	DNS			
	461	PAWLIKOWSKI Adam	Wrocław	 POL	Triathlon Club Wrocław	73	DNS			
	513	KUZIELA Leszek	Wrocław	 POL	Lotos Running Team	56	DNS			
	540	MAJKUT Daniel	Krzepetow	 POL		71	DNS			
	594	OLEJNICZAK Paweł	Wrocław	 POL	Ab Team	83	DNS			
	620	NOWORYTTO Michał	Wrocław	 POL	Tmteam	87	DNS			

Zgłoszonych:	774	Odebrało nr.:	532	Wystartowało:	512	Ukończyło:	504
--------------	-----	---------------	-----	---------------	-----	------------	-----

(*)- Czas netto dla pierwszych 50-ciu na mecie / Nettime for first 50 on finish line