



Chojnik Karkonoski Festiwal 2018

WYNIKI ZAWODÓW / RESULTS LIST

Siedemdziesiąt z hakiem

Organizator: Fundacja Profit Maraton

Data: 02 czerwca 2018 r.

Miejsce: Jelenia Góra

Dystans: 71 km

Klasyfikacja wg czasów brutto

Msc Rank	Nr Bib	Nazwisko i imię Name	Miejscowość City	Kraj Nat.	Druż / Klub Team / Club	R-k Klasyfikacje YoBRanks	Czas		Tempo m/km	diff Net	Check points				
							Time	Netto			6 km	26 km	44 km	57 km	62 km
1	1011	WRÓBEL Marcin	Wrocław	POL		77 M40/1 M / 1	07:44:03	07:44:01	06.32 +0:00:00	0:33:36 / 4	2:41:04 / 2	4:49:43 / 2	6:33:29 / 2	6:53:26 / 1	
2	1066	WITEK Andrzej	Wrocław	POL	140minut.pl / Wroclawskie Iten	92 M20/1 M / 2	07:48:57	07:48:55	06.36 +0:04:54	0:31:50 / 1	2:29:04 / 1	4:32:40 / 1	6:31:25 / 1	6:55:32 / 2	
3	1055	LANGNER Radosław	Wrocław	POL	Vege Runners	88 M30/1 M / 3	08:12:41	08:12:40	06.56 +0:28:38	0:33:52 / 7	2:44:27 / 5	5:01:08 / 3	6:57:18 / 4	7:19:45 / 3	
4	963	GEZELA Mariusz	Wałbrzych	POL	Tj Euforiabiegacza.pl	80 M30/2 M / 4	08:31:57	08:31:55	07.12 +0:47:54	0:33:50 / 5	2:51:19 / 8	5:17:55 / 6	7:13:21 / 5	7:34:38 / 4	
5	1059	MAZUREK Michał	Gdańsk	POL	Faber Team	81 M30/3 M / 5	08:33:51	08:33:45	07.14 +0:49:48	0:33:36 / 3	2:43:20 / 4	5:11:42 / 5	7:15:49 / 6	7:36:43 / 5	
6	1046	CZARNY Jarek	Wrocław	POL	#sobasteam	86 M30/4 M / 6	08:39:24	08:39:23	07.18 +0:55:20	0:33:52 / 6	2:48:26 / 6	5:20:51 / 8	7:19:11 / 8	7:43:00 / 6	
7	1084	PROMIRSKI Norbert	Wrocław	POL	Rh Swim Wrocław	71 M40/2 M / 7	08:44:50	08:44:47	07.23 +1:00:46	0:34:27 / 9	2:49:14 / 7	5:10:57 / 4	7:18:57 / 7	7:43:52 / 7	
8	919	ALKER Adam	Warszawa	POL		86 M30/5 M / 8	08:48:18	08:48:18	07.26 +1:04:15	0:32:07 / 2	2:43:08 / 3	5:19:15 / 7	7:25:29 / 9	7:51:04 / 8	
9	1045	ŁABUZ Małgorzata	Wrocław	POL	#sobasteam	85 K30/1 K / 1	08:57:32	08:57:31	07.34 +1:13:29	0:33:59 / 8	2:54:38 / 9	5:28:14 / 9	7:33:17 / 10	7:58:59 / 9	
10	1040	KARWACZYŃSKI Roger	Piechowice	POL		88 M30/6 M / 9	09:02:56	09:02:50	07.38 +1:18:53	0:38:25 / 27	3:01:53 / 12	5:42:03 / 10	7:38:12 / 11	8:00:40 / 10	
11	1004	TOPOLSKI Marcin	Jadowniki	POL	Bkb Victoria Brzesko	76 M40/3 M / 10	09:14:55	09:14:52	07.48 +1:30:52	0:36:44 / 14	3:06:52 / 15	5:48:14 / 11	7:47:13 / 12	8:16:35 / 11	
12	915	MUCHACZOW Jacek	Jelenia Gora	POL		77 M40/4 M / 11	09:30:57	09:30:50	08.02 +1:46:54	0:38:32 / 28	3:06:55 / 16	5:55:59 / 13	8:02:30 / 13	8:31:24 / 12	
13	1029	ŁOZIŃSKI Łukasz	Szczecin	POL	Ttszczecin	78 M40/5 M / 12	09:36:59	09:36:51	08.07 +1:52:56	0:40:41 / 36	3:18:17 / 26	6:02:07 / 17	8:12:41 / 14	8:38:49 / 13	
14	980	GEPPERT Jakub	Poznań	POL	Adrunaline	84 M30/7 M / 13	09:39:35	09:39:23	08.09 +1:55:32	0:38:13 / 24	3:05:59 / 14	5:59:08 / 14	8:13:10 / 16	8:39:15 / 15	
15	1083	RACZKO Tomasz	Bolesławiec	POL	Karkonosz Running Team	85 M30/8 M / 14	09:43:05	09:42:47	08.12 +1:59:02	0:44:16 / 74	3:21:29 / 29	5:59:34 / 16	8:13:07 / 15	8:39:15 / 14	
16	1020	KOLANKO Mateusz	Gliwice	POL	Kiss Or Kill	86 M30/9 M / 15	09:53:26	09:53:16	08.21 +2:09:23	0:34:38 / 10	3:01:11 / 11	5:59:10 / 15	8:15:14 / 17	8:43:32 / 16	
17	1008	NIEZGÓDKA Tomasz	Wrocław	POL	Faktoringekspert.pl	70 M40/6 M / 16	09:54:15	09:54:13	08.22 +2:10:12	0:37:59 / 22	3:08:46 / 18	6:07:05 / 19	8:23:24 / 19	8:51:49 / 18	
18	960	HAMROL Piotr	Złotniki	POL		74 M40/7 M / 17	10:01:11	10:01:05	08.27 +2:17:07	0:37:56 / 20	3:09:50 / 20	6:03:55 / 18	8:26:54 / 20	8:55:30 / 19	
19	1103	LEŚNIAK Piotr	Tymbark	POL		87 M30/10 M / 18	10:06:45	10:06:40	08.32 +2:22:41	0:35:56 / 11	3:10:15 / 22	6:08:37 / 20	8:34:09 / 21	9:04:18 / 20	
20	1106	SOCZOMSKI Grzegorz	Wrocław	POL	Chata Biegacza K34	90 M20/2 M / 19	10:12:48	10:12:48	08.37 +2:28:45	0:36:43 / 13	2:59:37 / 10	5:51:29 / 12	8:21:32 / 18	8:51:37 / 17	
21	959	GWIZDAŁSKI Przemysław	Olawa	POL	Monkey's Grip	79 M30/11 M / 20	10:14:30	10:14:26	08.39 +2:30:27	0:37:47 / 18	3:10:15 / 21	6:12:45 / 22	8:40:50 / 23	9:05:10 / 22	
22	973	SOLTYS Patryk	Warszawa	POL	Miejsce Rozwoju	91 M20/3 M / 21	10:14:51	10:14:49	08.39 +2:30:48	0:37:31 / 17	3:15:49 / 23	6:15:20 / 24	8:40:04 / 22	9:04:58 / 21	
23	922	RUDNICKI Dariusz	Pogórze	POL		85 M30/12 M / 22	10:17:33	10:17:25	08.41 +2:33:30	0:40:27 / 34	3:25:10 / 37	6:20:45 / 27	8:41:22 / 25	9:07:17 / 23	
24	1023	BOJAŃSKI Zbigniew	Września	POL		82 M30/13 M / 23	10:22:27	10:22:19	08.45 +2:38:24	0:39:47 / 32	3:22:11 / 31	6:32:19 / 32	8:48:14 / 28	9:21:42 / 26	
25	1082	MICHALSKA Agnieszka	Ostrów	POL		78 K40/1 K / 2	10:22:45	10:22:19	08.45 +2:38:42	0:43:15 / 63	3:28:52 / 43	6:22:14 / 28	8:47:18 / 27	9:14:39 / 25	
26	956	MORAWSKI Filip	Puszczkowo	POL		74 M40/8 M / 24	10:23:25	10:23:21	08.46 +2:39:22	0:37:24 / 15	3:09:12 / 19	6:08:42 / 21	8:41:19 / 24	9:10:19 / 24	
27	993	FURMAN Sławomir	Szczepanów	POL		76 M40/9 M / 25	10:29:15	10:29:01	08.51 +2:45:12	0:39:34 / 31	3:22:12 / 32	6:33:17 / 35	8:46:54 / 26	9:21:42 / 27	

(*)- Czas netto dla pierwszych 50-ciu na mecie / Nettime for first 50 on finish line

Klasyfikacja wg czasów brutto

Msc Rank	Nr Bib	Nazwisko i imię Name	Miejscowość City	Kraj Nat.	Druż / Klub Team / Club	R-k Klasyfikacje YoBRanks	Czas Time	Netto	Tempo m/km	diff Net	Check points					
28	1053	JADACH Grzegorz	Wrocław		POL		82 M30/14 M / 26	10:31:11	10:30:57	08.53	+2:47:08	0:42:43 / 55	3:30:11 / 45	6:33:17 / 34	8:50:57 / 29	9:23:59 / 28
29	1100	STAROBRAT Arkadiusz	Warszawa		POL	Aletempo	68 M50/1 M / 27	10:37:24	10:37:09	08.58	+2:53:21	0:44:56 / 85	3:33:27 / 53	6:36:55 / 38	9:04:04 / 35	9:36:08 / 37
30	1031	THIER Dominik	Warszawa		POL	Ks Kandahar	78 M40/10 M / 28	10:37:56	10:37:46	08.58	+2:53:53	0:50:18 / 148	3:35:43 / 58	6:41:22 / 43	9:04:16 / 36	9:33:25 / 31
31	918	FOLCIK Ziemowit	Wrocław		POL	Night Runners Wrocław	77 M40/11 M / 29	10:38:05	10:38:01	08.59	+2:54:02	0:41:56 / 48	3:37:05 / 63	6:49:18 / 47	9:10:05 / 40	9:35:06 / 32
32	970	STRASZKO Monika	Wrocław		POL		79 K30/2 K / 3	10:39:55	10:39:51	09.00	+2:55:52	0:43:00 / 59	3:37:37 / 66	6:41:38 / 44	9:06:57 / 37	9:36:03 / 34
33	1010	PLOCH Sebastian	Wrocław		POL		73 M40/12 M / 30	10:40:42	10:40:08	09.00	+2:56:39	0:45:54 / 96	3:29:36 / 44	6:37:00 / 39	9:04:02 / 34	9:36:07 / 35
34	965	DĄBROWSKI Jacek	Wilczyce		POL	Dąbrowski Brothers	84 M30/15 M / 31	10:41:11	10:41:09	09.01	+2:57:07	0:37:58 / 21	3:22:21 / 33	6:26:24 / 29	8:53:31 / 31	9:26:18 / 30
35	1019	WIĘCH Piotr	Wolomin		POL		82 M30/16 M / 32	10:41:12	10:41:05	09.01	+2:57:09	0:36:42 / 12	3:04:06 / 13	6:14:41 / 23	8:52:15 / 30	9:26:11 / 29
36	933	BIERNACKA Edyta	Gostyń		POL		79 K30/3 K / 4	10:44:43	10:44:32	09.04	+3:00:39	0:42:38 / 52	3:40:50 / 75	6:50:08 / 48	9:10:33 / 41	9:37:53 / 39
37	985	ZIMNY Tomasz	Szczecin		POL		56 M60/1 M / 33	10:44:44	10:44:25	09.04	+3:00:41	0:42:56 / 57	3:25:32 / 38	6:34:22 / 36	9:10:47 / 43	9:35:07 / 33
38	948	KŁOSOWSKI Piotr	Strzegom		POL	Strzegomska Dwunastka	71 M40/13 M / 34	10:50:10	10:49:54	09.09	+3:06:07	0:44:00 / 68	3:19:53 / 27	6:53:17 / 53	9:10:38 / 42	9:42:44 / 40
39	999	SEMENIUK Andrzej	Wilczyce		POL	Semek Team Wilczyce	82 M30/17 M / 35	10:53:27	10:53:23	09.12	+3:09:24	0:37:52 / 19	3:16:51 / 24	6:17:23 / 26	9:03:18 / 33	9:36:41 / 38
40	955	BIENIEK Grzegorz	Lubawka		POL	Wyszędzdomu.pl	88 M30/18 M / 36	10:54:57	10:54:50	09.13	+3:10:53	0:41:14 / 40	3:21:32 / 30	6:28:58 / 30	9:06:59 / 38	9:36:07 / 36
41	989	GROBELNY Dawid	Osieczna		POL	Greatgratula	80 M30/19 M / 37	10:54:59	10:54:52	09.13	+3:10:55	0:38:24 / 26	3:27:50 / 41	6:40:55 / 41	9:10:52 / 44	9:52:21 / 48
42	1091	DĄBROWA Andrzej	Zielona Góra		POL	Nowe Granice	76 M40/14 M / 38	10:56:20	10:56:19	09.14	+3:12:16	0:37:25 / 16	3:18:06 / 25	6:32:56 / 33	9:11:34 / 45	9:43:29 / 42
43	900	KOCJAN Paweł	Poznań		POL	Night Runners	79 M30/20 M / 39	10:57:06	10:56:37	09.14	+3:13:02	0:44:03 / 69	3:24:21 / 35	6:36:36 / 37	9:15:03 / 47	9:46:15 / 44
44	1003	BIALECKI Krzysztof	Mysłibórz		POL		75 M40/15 M / 40	10:57:17	10:56:46	09.15	+3:13:13	0:46:40 / 107	3:36:02 / 60	6:40:57 / 42	9:08:19 / 39	9:42:54 / 41
45	1090	ANDRZEJCZUK Marzena	Wrocław		POL	Rawlplug	78 K40/2 K / 5	11:00:11	11:00:09	09.17	+3:16:08	0:41:37 / 45	3:40:44 / 72	6:53:19 / 54	9:26:15 / 55	9:52:08 / 46
46	1051	IŁOWIECKI Dominik	Poznań		POL	Nbr Team	79 M30/21 M / 41	11:00:13	10:59:44	09.17	+3:16:10	0:44:07 / 72	3:20:11 / 28	6:32:14 / 31	9:15:00 / 46	0:01:38 / 55
47	1048	MYSLEK Anna	Jelenia Góra		POL		76 K40/3 K / 6	11:02:03	11:02:02	09.19	+3:18:00	0:41:00 / 38	3:33:15 / 50	6:51:29 / 52	9:18:54 / 50	9:51:36 / 45
48	1069	KRAWCZYK Marcin	Otwock		POL	Sonsiedzi	78 M40/16 M / 42	11:04:50	11:04:35	09.21	+3:20:47	0:44:08 / 73	3:34:30 / 55		9:21:37 / 51	9:57:39 / 52
49	1072	LESIAK Tomasz	Łódź		POL	1981	81 M30/22 M / 43	11:05:35	11:05:32	09.22	+3:21:32	0:38:19 / 25	3:07:07 / 17	6:15:42 / 25	9:00:53 / 32	9:46:04 / 43
50	1068	JACH Paweł	Wrocław		POL	Maciek Biega	64 M50/2 M / 44	11:06:03	11:06:02	09.22	+3:22:00	0:41:32 / 43	3:34:56 / 56		9:27:10 / 57	9:54:40 / 50
51	1065	PIETRZAK Jacek	Łódź		POL		74 M40/17 M / 45	11:07:18	11:07:07	09.23	+3:23:14	0:42:22 / 51	3:30:22 / 46	6:38:22 / 40	9:18:34 / 49	9:52:11 / 47
52	1050	NADROWSKI Piotr	Piaseczno		POL	Kondycja	67 M50/3 M / 46	11:10:31	11:10:27	09.26	+3:26:28	0:44:03 / 70	3:36:48 / 62	6:43:45 / 45	9:16:46 / 48	9:54:17 / 49
53	1095	KOZIEL Krzysztof	Gliwice		POL	Ods	84 M30/23 M / 47	11:10:53	11:10:42	09.26	+3:26:49	0:42:58 / 58	3:35:59 / 59	6:53:25 / 55	9:25:24 / 53	9:57:38 / 51
54	987	ŻAKOWSKI Karol	Poznań		POL		80 M30/24 M / 48	11:12:00	11:11:49	09.27	+3:27:57	0:40:31 / 35	3:24:24 / 36	6:48:39 / 46	9:26:11 / 54	9:57:47 / 53
55	975	WOJTANOWICZ Jacek	Dopiewiec		POL		87 M30/25 M / 49	11:12:03	11:11:50	09.27	+3:28:00	0:47:38 / 123	3:59:30 / 99	7:08:30 / 64	9:30:50 / 59	0:05:28 / 58
56	1063	KOZIŃSKA Kasia	Jelenia Góra		POL	Fundacja Przejście Kotliny	95 K20/1 K / 7	11:16:41	11:16:18	09.31	+3:32:37	0:42:45 / 56	3:33:21 / 51	6:51:07 / 50	9:25:06 / 52	9:59:18 / 54
57	1033	LEWANDOWSKI Wojciech	Wrocław		POL		76 M40/18 M / 50	11:18:03	11:17:52	09.32	+3:34:00	0:41:09 / 39	3:35:20 / 57	7:02:06 / 61	9:35:56 / 60	0:06:43 / 59
58	1016	BORDYCH Jacek	Koźuchów		POL	Borel Marathon Team	69 M40/19 M / 51	11:18:30	11:18:17	09.33	+3:34:27	0:44:23 / 76	3:40:47 / 74	6:55:30 / 56	9:30:36 / 58	0:03:52 / 57
59	1037	KÖNIG Matthias	Berlin		GER	Für Die Linke Spur Zu Langsam	78 M40/20 M / 52	11:20:31	11:20:12	09.34	+3:36:27	0:45:07 / 88	3:37:36 / 65	6:50:10 / 49	9:26:38 / 56	0:03:41 / 56
60	1001	MROZIŃSKI Leszek	Reda		POL	Runeda	82 M30/26 M / 53	11:28:23	11:28:15	09.41	+3:44:20	0:42:07 / 49	3:39:17 / 71	7:01:13 / 59	9:39:14 / 61	0:16:32 / 62
61	1102	ANDRYJEWICZ Mateusz	Bolesławiec		POL		88 M30/27 M / 54	11:35:37	11:35:28	09.47	+3:51:34	0:45:29 / 92	3:47:32 / 91	6:51:12 / 51	9:40:29 / 62	0:16:21 / 60
62	1012	CAPUTA Wojciech	Leszno		POL		75 M40/21 M / 55	11:35:58	11:35:54	09.48	+3:51:54	0:39:49 / 33	3:32:33 / 49	6:55:50 / 57	9:41:43 / 63	0:16:21 / 61
63	1061	SOBCZAK Tomasz	Warszawa		POL	Marcin Świerc Team	75 M40/22 M / 56	11:39:54	11:39:39	09.51	+3:55:51	0:44:32 / 77	3:47:07 / 90	7:17:48 / 77	9:54:01 / 70	0:24:38 / 65
64	1064	ROMANOWSKI Rafał	Bolesławiec		POL		81 M30/28 M / 57	11:40:37	11:40:19	09.51	+3:56:34	0:48:24 / 138	3:57:20 / 95	7:13:52 / 71	9:47:36 / 65	0:24:02 / 64
65	930	CHACIŃSKI Mikołaj	Warszawa		POL	Proautomation	81 M30/29 M / 58	11:42:10	11:42:03	09.53	+3:58:07	0:41:15 / 41	3:45:48 / 83	7:13:52 / 70	9:51:53 / 67	0:28:53 / 66

(*)- Czas netto dla pierwszych 50-ciu na mecie / Nettime for first 50 on finish line

Klasyfikacja wg czasów brutto

Msc Rank	Nr Bib	Nazwisko i imię Name	Miejscowość City	Kraj Nat.	Druż / Klub Team / Club	R-k Klasyfikacje YoBRanks	Czas Time	Netto	Tempo m/km	diff Net	Check points				
66	947	SCHRODER Patryk	Zielona Góra		POL		78 M40/23 M / 59	11:43:02	11:42:39	09.53 +3:58:59	0:46:40 / 106	3:37:41 / 67	7:00:19 / 58	9:45:13 / 64	0:22:41 / 63
67	935	SOWA Mariusz	Lipinki Łuż.		POL		77 M40/24 M / 60	11:44:12	11:43:36	09.54 +4:00:08	0:45:03 / 87	3:38:07 / 69	7:09:13 / 67	9:50:53 / 66	0:29:35 / 67
68	967	LIS Marek	Swarzędz		POL		87 M30/30 M / 61	11:45:20	11:44:50	09.55 +4:01:17	0:41:50 / 47	3:30:30 / 47	7:21:49 / 79	9:53:36 / 69	0:33:28 / 73
69	1067	BEDNARZ Krzysztof	Jelenia Góra		POL		80 M30/31 M / 62	11:47:05	11:46:59	09.57 +4:03:01	0:38:34 / 29	3:33:33 / 54	7:19:04 / 78	9:57:05 / 73	0:30:57 / 68
70	912	SZNAJDER Marcin	Poznań		POL	Mesondži Lajf Stajl	83 M30/32 M / 63	11:49:50	11:49:17	09.59 +4:05:47	0:43:53 / 66	3:45:36 / 82	7:08:47 / 66	9:54:37 / 71	0:32:59 / 72
71	1085	KOSZAREK Maciej	Poznań		POL		67 M50/4 M / 64	11:51:34	11:51:20	10.01 +4:07:31	0:41:33 / 44	3:38:06 / 68	7:07:28 / 63	9:57:34 / 74	0:32:18 / 70
72	1079	KNYCHAŁA Hubert	Poznań		POL		79 M30/33 M / 65	11:52:42	11:52:35	10.02 +4:08:38	0:47:29 / 121	4:04:32 / 111	7:42:03 / 105	0:06:03 / 79	0:41:49 / 77
73	1076	JURGA Piotr	Ostrów		POL		88 M30/34 M / 66	11:54:00	11:53:35	10.03 +4:09:57	0:48:24 / 137	3:46:06 / 85	7:30:00 / 92	0:10:41 / 81	0:43:05 / 78
74	1074	KOCIŃSKI Dominik	Raszków		POL		82 M30/35 M / 67	11:54:59	11:54:33	10.03 +4:10:56	0:48:19 / 135	3:58:17 / 96	7:29:59 / 91	0:10:42 / 82	0:43:08 / 79
75	991	KRAMER Rafał	Zielona Góra		POL	Lug Team	76 M40/25 M / 68	11:55:45	11:55:27	10.04 +4:11:42	0:44:42 / 80	3:40:50 / 76	7:11:33 / 69	9:52:21 / 68	0:31:27 / 69
76	901	OSTACH Daria	Ostrów		POL	Anton Team	76 K40/4 K / 8	11:57:26	11:57:02	10.05 +4:13:23	0:45:23 / 90	3:46:13 / 88	7:14:29 / 72	0:01:36 / 75	0:41:14 / 76
77	1092	CZERNIAK Wioleta	Sosnowka		POL	Team Podgórzyn	85 K30/4 K / 9	11:57:26	11:57:13	10.06 +4:13:23	0:46:17 / 103	3:46:14 / 89	7:14:29 / 73	0:04:57 / 78	0:41:14 / 75
78	1104	SZCZEPANIAK Michał	Wołomin		POL	Księżyc	75 M40/26 M / 69	11:58:14	11:58:06	10.06 +4:14:11	0:41:47 / 46	3:25:53 / 39	7:11:06 / 68	9:56:46 / 72	0:38:38 / 74
79	962	KWIATKOWSKI Przemysław	Pisarzowice		POL	Victoria	89 M20/4 M / 70	12:00:36	12:00:18	10.08 +4:16:32	0:45:57 / 97	3:46:09 / 87	7:26:13 / 85	0:19:05 / 88	0:49:13 / 83
80	1099	KWIATKOWSKI Paweł	Pisarzowice		POL		85 M30/36 M / 71	12:00:37	12:00:16	10.08 +4:16:33	0:45:54 / 95	3:46:05 / 84	7:26:12 / 83	0:18:49 / 87	0:49:08 / 82
81	988	KUCIA Szymon	Tarnowiec		POL	Recaro	91 M20/5 M / 72	12:00:37	12:00:17	10.08 +4:16:34	0:45:59 / 98	3:46:08 / 86	7:26:12 / 84	0:17:01 / 85	0:49:14 / 84
82	1054	KOZŁOWSKI Wojciech	Lisowice		POL	Sudety Mtb Challenge	68 M50/5 M / 73	12:01:44	12:01:35	10.09 +4:17:41	0:41:31 / 42	3:31:01 / 48	7:03:01 / 62	0:01:43 / 76	0:32:39 / 71
83	990	KUNDA Aliaksandr	Pruzany		BLR		78 M40/27 M / 74	12:03:00	12:02:59	10.10 +4:18:57	0:42:10 / 50	3:42:38 / 79	7:23:42 / 80	0:18:25 / 86	0:52:09 / 86
84	1094	CETNAROWSKI Mariusz	Wrocław		POL	Perla Team	87 M30/37 M / 75	12:08:32	12:07:12	10.14 +4:24:29	0:40:59 / 37	3:39:13 / 70	7:29:13 / 89	0:15:29 / 84	0:48:59 / 81
85	906	BOLECHOWSKI Fabian	Sulechów		POL		95 M20/6 M / 76	12:09:05	12:09:03	10.16 +4:25:02	0:39:24 / 30	3:28:22 / 42	7:16:47 / 76	0:22:09 / 92	1:00:32 / 92
86	1096	WŁODARCZYK Łukasz	Poznań		POL	Night Runners	80 M30/38 M / 77	12:12:16	12:11:49	10.18 +4:28:12	0:43:58 / 67	3:22:50 / 34	7:16:13 / 75	0:03:12 / 77	0:47:48 / 80
87	1000	WOJTKOWSKI Ireneusz	Warszawa		POL	Asseco Active Team	61 M50/6 M / 78	12:13:59	12:13:29	10.19 +4:29:55	0:50:20 / 149	4:07:07 / 122	7:34:34 / 95	0:24:22 / 93	0:54:43 / 87
88	934	SZTYK Jarek	Jelcz-laskowice		POL	Kb Harcownik Jelcz-laskowice	67 M50/7 M / 79	12:14:51	12:14:30	10.20 +4:30:48	0:47:28 / 120	4:11:54 / 134	7:41:20 / 103	0:26:37 / 96	1:01:52 / 93
89	1038	GRANOPS Maciej	Mosina		POL		81 M30/39 M / 80	12:17:38	12:17:09	10.22 +4:33:34	0:47:50 / 127	4:01:11 / 101	7:45:14 / 106	0:38:30 / 103	1:09:15 / 98
90	908	BEM Piotr	Wrocław		POL		78 M40/28 M / 81	12:18:11	12:17:46	10.23 +4:34:07	0:47:25 / 118	3:59:07 / 98	7:33:07 / 93	0:21:27 / 90	1:04:58 / 95
91	910	FUŁAWKA Łukasz	Jawor		POL	Kb Tkf Jawor	80 M30/40 M / 82	12:19:12	12:19:01	10.24 +4:35:08	0:43:13 / 62	3:40:54 / 77	7:02:03 / 60	0:22:05 / 91	0:59:21 / 90
92	940	PYSZKA Remigiusz	Kraków		POL		77 M40/29 M / 83	12:20:01	12:19:54	10.25 +4:35:58	0:38:00 / 23	3:26:59 / 40	7:15:24 / 74	0:15:25 / 83	0:50:48 / 85
93	1062	DOMAŃSKI Grzegorz	Oświęcim		POL		88 M30/41 M / 84	12:20:43	12:20:29	10.25 +4:36:40	0:50:56 / 157	4:14:47 / 142	7:35:50 / 96	0:19:24 / 89	0:58:08 / 89
94	998	KONIECZNY Andrzej	Gostyń		POL	Brak	70 M40/30 M / 85	12:26:16	12:26:01	10.30 +4:42:13	0:45:02 / 86	4:06:01 / 118	7:42:01 / 104	0:40:24 / 109	1:11:51 / 102
95	924	POSMAŃSKI Rafał	Wałbrzych		POL		76 M40/31 M / 86	12:27:03	12:26:45	10.31 +4:43:00	0:47:41 / 124	4:02:53 / 106	7:29:41 / 90	0:26:03 / 94	1:07:01 / 97
96	1093	PASTUSZEŃKO Ewa	Wałbrzych		POL	Step By Step	77 K40/5 K / 10	12:30:12	12:29:30	10.33 +4:46:09	0:50:03 / 145	4:21:25 / 148	7:52:48 / 112	0:35:49 / 102	1:10:59 / 99
97	1089	OCHMAŃSKI Adam	Łódź		POL	Everrun	74 M40/32 M / 87	12:30:14	12:29:51	10.33 +4:46:11	0:50:03 / 146	4:04:10 / 108	7:39:49 / 98	0:32:43 / 100	1:04:42 / 94
98	966	LANGE Szymon	Śrem		POL	Runner's Power	79 M30/42 M / 88	12:30:54	12:30:40	10.34 +4:46:51	0:46:14 / 102	3:58:55 / 97	7:34:15 / 94	0:26:55 / 97	1:12:45 / 103
99	1017	BORDYCH Andrzej	Koźuchów		POL	Borel Marathon Team	74 M40/33 M / 89	12:31:28	12:31:16	10.34 +4:47:24	0:44:19 / 75	3:40:45 / 73	7:08:47 / 65	0:09:11 / 80	0:56:44 / 88
100	986	GORALEWSKI Mateusz	Zaborow		POL	Dziki Zaborow	82 M30/43 M / 90	12:35:57	12:35:36	10.38 +4:51:54	0:47:57 / 131	3:50:16 / 93	7:36:56 / 97	0:33:03 / 101	1:06:09 / 96
101	917	DUDA Bartosz	Szczecin		POL	Fizjobiegacze Szczecin	77 M40/34 M / 91	12:38:30	12:38:11	10.40 +4:54:26	0:44:42 / 79	3:36:05 / 61	7:28:50 / 87	0:26:34 / 95	1:11:39 / 100
102	974	DUDA Monika	Szczecin		POL	Raz Szczecin	78 K40/6 K / 11	12:38:30	12:38:12	10.40 +4:54:27	0:44:44 / 81	3:49:50 / 92	7:28:51 / 88	0:31:09 / 99	1:11:40 / 101
103	946	BROK Jacek	Plewiska		POL		70 M40/35 M / 92	12:39:24	12:37:43	10.40 +4:55:21	0:44:04 / 71	3:37:20 / 64	7:24:40 / 81	0:27:27 / 98	1:13:14 / 104

(*)- Czas netto dla pierwszych 50-ciu na mecie / Nettime for first 50 on finish line

Klasyfikacja wg czasów brutto

Msc Rank	Nr Bib	Nazwisko i imię Name	Miejscowość City	Kraj Nat.	Druż / Klub Team / Club	R-k Klasyfikacje YoBRanks	Czas Time	Netto	Tempo m/km	diff Net	Check points					
104	1071	PLUCIENNIK Krzysztof	Poznań		POL	72 M40/36 M / 93	12:43:48	12:43:13	10.44	+4:59:44	0:46:36 / 105	4:01:12 / 102	7:45:14 / 107	0:39:00 / 104	1:20:14 / 107	
105	1041	PASECKA Sylwia	Gliwice		POL	Inżynieria Biegania	75 K40/7 K / 12	12:43:48	12:43:32	10.45	+4:59:44	0:47:51 / 128	4:09:51 / 128	7:57:13 / 115	0:39:16 / 105	1:20:18 / 108
106	904	KIERENKO Paweł	Otwock		POL	Sonsiedzi	74 M40/37 M / 94	12:44:19	12:44:05	10.45	+5:00:16	0:45:46 / 93	4:06:14 / 119	7:50:30 / 109	0:40:24 / 108	1:23:25 / 110
107	951	KOSIOROWSKI Leszek	Jelenia Góra		POL	Team Bieg Piastów	70 M40/38 M / 95	12:49:15	12:48:51	10.49	+5:05:12	0:56:58 / 182	4:06:54 / 121	7:46:21 / 108	0:48:48 / 115	1:27:41 / 111
108	1035	PARA Jakub	Leszno		POL	Leszno Limits Runners	79 M30/44 M / 96	12:52:53	12:52:41	10.52	+5:08:49	0:42:41 / 53	3:42:22 / 78	7:26:56 / 86	0:44:17 / 113	1:22:21 / 109
109	1049	LECH Jacek	Świebodzin		POL	Pan	78 M40/39 M / 97	12:56:39	12:56:25	10.56	+5:12:36	0:44:45 / 82	4:04:30 / 109	7:41:17 / 101	0:39:25 / 106	1:18:17 / 105
110	958	WARDYŃSKI Jarosław	Podbrzezie Dolne		POL	Świat Maratończyka Koźuchów	71 M40/40 M / 98	12:56:44	12:56:29	10.56	+5:12:40	0:44:47 / 83	4:04:31 / 110	7:41:19 / 102	0:40:08 / 107	1:18:23 / 106
111	943	KOTLAREK Dawid	Zielona Góra		POL	Vege Runners	78 M40/41 M / 99	12:57:39	12:57:29	10.57	+5:13:35	0:43:25 / 64	3:44:52 / 81	7:25:13 / 82	0:41:39 / 111	1:38:53 / 116
112	939	MICHALAK Aleksandra	Poznań		POL	Night Runners	81 K30/5 K / 13	13:00:44	13:00:14	10.59	+5:16:40	0:49:12 / 141	4:07:51 / 123	7:55:40 / 114	0:58:48 / 119	1:38:53 / 117
113	925	HRAB Wojtek	Poznań		POL	Night Runners	82 M30/45 M / 100	13:00:44	13:00:13	10.59	+5:16:40	0:46:45 / 108	4:02:34 / 105	8:03:41 / 119	0:54:18 / 117	1:38:46 / 115
114	1081	MICHALSKI Marek	Ostrów		POL	Kb Czarne Wilki	78 M40/42 M / 101	13:01:37	13:01:10	11.00	+5:17:34	0:48:23 / 136	4:11:51 / 133	8:09:47 / 123	1:03:37 / 123	1:43:42 / 120
115	1034	KOTYNIA Krzysztof	Brzeziny		POL	Pietrzyk Running Team	67 M50/8 M / 102	13:02:17	13:02:08	11.00	+5:18:13	0:44:33 / 78	4:01:03 / 100	8:05:49 / 122	1:05:31 / 125	1:49:03 / 124
116	1080	REJEK Kuba	Poznan		POL	Travelight Team	76 M40/43 M / 103	13:02:20	13:02:13	11.01	+5:18:16	0:47:35 / 122	4:04:34 / 112	7:58:50 / 117	1:04:59 / 124	1:36:01 / 113
117	1073	OLEJNIK Piotr	Wroclaw		POL	Gat	88 M30/46 M / 104	13:06:23	13:06:12	11.04	+5:22:19	0:51:08 / 159	4:12:33 / 138	7:52:20 / 111	1:00:56 / 120	1:38:05 / 114
118	914	SOBOTA Paweł	Kamienna Góra		POL	Kamiennogórska Grupa Biegowa	69 M40/44 M / 105	13:06:52	13:06:41	11.04	+5:22:49	0:43:04 / 60	3:44:14 / 80	7:41:07 / 100	0:41:40 / 112	1:30:25 / 112
119	1043	KACZMAREK Tomasz	Poznań		POL	Strefa Psychologii Sportu	80 M30/47 M / 106	13:07:49	13:07:44	11.05	+5:23:46	0:46:58 / 110	4:04:53 / 113	8:04:08 / 120	1:03:35 / 122	1:47:19 / 122
120	1044	PLEWA Marcin	Poznań		POL		81 M30/48 M / 107	13:07:51	13:07:45	11.05	+5:23:47	0:46:59 / 111	4:04:53 / 114	8:04:13 / 121	1:02:38 / 121	1:47:24 / 123
121	1052	BAUGÄRTNER Marcin	Wroclaw		POL	1975	75 M40/45 M / 108	13:08:08	13:07:47	11.05	+5:24:05	0:47:54 / 129	4:06:16 / 120	7:54:03 / 113	0:54:12 / 116	1:39:37 / 118
122	929	FLESZER Urszula	Sulechów		POL	Elite Sports Team	78 K40/8 K / 14	13:12:36	13:12:13	11.09	+5:28:33	0:46:26 / 104	4:05:25 / 116	8:14:37 / 126	1:15:38 / 129	1:49:03 / 126
123	916	LEC Natalia	Poznań		POL	Vege Runners	80 K30/6 K / 15	13:15:35	13:15:10	11.11	+5:31:31	0:50:36 / 150	4:16:51 / 143	8:15:57 / 127	1:13:28 / 127	1:56:01 / 129
124	957	GRYGIER Tomasz	Kościan		POL		77 M40/46 M / 109	13:21:17	13:20:58	11.16	+5:37:14	0:49:59 / 143	4:10:54 / 130	8:01:19 / 118	1:09:54 / 126	1:49:03 / 125
125	982	OSICA Łukasz	Świętochłowice		POL		83 M30/49 M / 110	13:22:59	13:22:22	11.18	+5:38:56	0:52:56 / 169	4:21:57 / 149	8:17:55 / 131	1:16:06 / 130	1:52:42 / 128
126	926	KOSMALSKI Rafał	Wroclaw		POL		73 M40/47 M / 111	13:24:03	13:23:44	11.19	+5:40:00	0:47:47 / 126	3:54:37 / 94	7:51:00 / 110	0:45:59 / 114	1:45:39 / 121
127	1060	BLADOCHA Andrzej	Knurów		POL		61 M50/9 M / 112	13:24:37	13:24:30	11.19	+5:40:34	0:46:52 / 109	4:10:49 / 129	7:57:14 / 116	0:58:28 / 118	1:51:52 / 127
128	944	PIETROWSKI Mariusz	Poznań		POL	Ktośtakibiegają	62 M50/10 M / 113	13:24:39	13:24:22	11.19	+5:40:35	0:43:41 / 65	3:33:27 / 52	7:40:25 / 99	0:41:39 / 110	1:43:26 / 119
129	1024	ZAWIŚLAK Dorota	Gdańsk		POL		82 K30/7 K / 16	13:30:21	13:29:57	11.24	+5:46:18	0:52:16 / 165	4:27:09 / 155	8:29:54 / 139	1:19:14 / 133	1:56:08 / 130
130	996	RATAJCZAK Dariusz	Dolsk		POL	Night Runners	72 M40/48 M / 114	13:31:12	13:30:40	11.25	+5:47:09	0:46:14 / 101	4:05:35 / 117	8:17:56 / 132	1:15:32 / 128	2:08:41 / 133
131	928	NARECKI Jarosław	Kruszyn		POL		70 M40/49 M / 115	13:35:16	13:35:07	11.28	+5:51:13	0:45:29 / 91	4:08:19 / 125	8:09:55 / 125	1:18:58 / 132	2:04:49 / 131
132	913	PRUSIEWICZ Beata	Ostrów		POL	Anton Team	69 K40/9 K / 17	13:41:33	13:41:06	11.33	+5:57:30	0:48:15 / 134	4:17:35 / 144	8:09:49 / 124	1:23:58 / 135	2:06:27 / 132
133	997	PODSKARBI Dawid	Tomaszów		POL		78 M40/50 M / 116	13:46:43	13:46:21	11.38	+6:02:40	0:50:38 / 152	4:08:30 / 126	8:16:48 / 130	1:29:00 / 139	2:16:11 / 137
134	936	KLIMEK Arkadiusz	Warszawa		POL		72 M40/51 M / 117	13:47:04	13:46:28	11.38	+6:03:01	0:48:58 / 140	4:18:41 / 145	8:24:58 / 135	1:25:59 / 136	2:16:05 / 136
135	1070	KOZŁOWSKI Rafał	Otwock		POL	Sonsiedzi	78 M40/52 M / 118	13:48:01	13:47:48	11.39	+6:03:58	0:50:09 / 147	4:26:34 / 152	8:26:07 / 136	1:33:37 / 140	2:24:07 / 140
136	949	MICHALSKI Piotr	Nadarzyn		POL		74 M40/53 M / 119	13:48:45	13:48:40	11.40	+6:04:42	0:47:20 / 117	4:14:27 / 141	8:30:25 / 143	1:26:37 / 138	2:13:19 / 135
137	953	PRUGAR Jarosław	Nadarzyn		POL	Alle Jazda	68 M50/11 M / 120	13:48:47	13:48:43	11.40	+6:04:44	0:47:20 / 116	4:14:27 / 140	8:30:25 / 142	1:26:21 / 137	2:13:15 / 134
138	1058	PASZKE Agnieszka	Bytów		POL		94 K20/2 K / 18	13:52:07	13:51:31	11.42	+6:08:04	0:52:36 / 167	4:26:35 / 153	8:29:54 / 138	1:39:03 / 141	2:29:39 / 141
139	972	PARZONKA Paweł	Kępno		POL	Ks Leniwiec	73 M40/54 M / 121	13:59:23	13:59:06	11.49	+6:15:20	0:44:48 / 84	4:01:28 / 103	8:16:19 / 128	1:16:06 / 131	2:18:51 / 138
140	954	KARBOWSKI Jarosław	Syców		POL	K.s.Jeniwiec	77 M40/55 M / 122	13:59:25	13:59:08	11.49	+6:15:21	0:45:49 / 94	4:01:32 / 104	8:16:21 / 129	1:19:44 / 134	2:18:56 / 139
141	909	GÓRECKI Krzysztof	Luboń		POL	Botime.pl	81 M30/50 M / 123	14:03:47	14:03:12	11.52	+6:19:43	0:52:39 / 168	4:25:14 / 150	8:35:51 / 146	1:41:27 / 142	2:29:42 / 142















(*)- Czas netto dla pierwszych 50-ciu na mecie / Nettime for first 50 on finish line

Klasyfikacja wg czasów brutto

Msc Rank	Nr Bib	Nazwisko i imię Name	Miejscowość City	Kraj Nat.	Druż / Klub Team / Club	R-k Klasyfikacje YoBRanks	Czas Time	Netto	Tempo m/km	diff Net	Check points				
142	1087	GONCHAROV Andrei	Wroclaw		POL		74 M40/56 M / 124	14:04:34	14:04:06	11.53 +6:20:31	0:50:48 / 153	4:29:27 / 159	8:44:14 / 150	1:53:50 / 148	2:36:55 / 145
143	1088	MOREVA Daria	Wroclaw		POL		84 K30/8 K / 19	14:04:35	14:04:03	11.53 +6:20:32	0:50:49 / 154	4:29:26 / 158	8:44:11 / 149	1:47:32 / 146	2:36:56 / 146
144	952	KOSZAREK Andrzej	Poznań		POL	Zabiegane Śrepole	72 M40/57 M / 125	14:08:30	14:08:10	11.56 +6:24:27	0:50:51 / 156	4:20:58 / 147	8:28:05 / 137	1:56:35 / 151	2:43:00 / 151
145	1026	GREŻIAK Ewa	Siedlce		POL	Yulo Run Team Siedlce	71 K40/10 K / 20	14:14:50	14:14:24	12.02 +6:30:47	0:47:55 / 130	4:28:23 / 156	8:53:32 / 156	1:59:06 / 152	2:40:03 / 150
146	1007	NAZAREWICZ Mieczysław	Legnica		POL	Ngb Korona Legnica	69 M40/58 M / 126	14:17:22	14:17:14	12.04 +6:33:19	0:48:39 / 139	4:29:28 / 160	8:33:26 / 145	1:45:59 / 145	2:34:50 / 143
147	1078	SZCZEPANIAK Karol	Głogów		POL		75 M40/59 M / 127	14:17:22	14:17:01	12.04 +6:33:19	0:47:06 / 113	4:11:56 / 136	8:29:55 / 141	1:54:26 / 150	2:35:24 / 144
148	937	TROCKI Michał	Warszawa		POL	Obozysgorskie.pl	79 M30/51 M / 128	14:20:27	14:20:22	12.07 +6:36:23	0:47:27 / 119	4:08:00 / 124	8:58:07 / 157	2:19:52 / 162	2:52:15 / 156
149	1009	CHMIELEWSKI Jacek	Blonie		POL	Lks Olymp Blonie	69 M40/60 M / 129	14:20:27	14:20:19	12.07 +6:36:24	0:47:07 / 115	4:09:26 / 127	8:58:16 / 158	2:19:01 / 161	2:52:12 / 155
150	905	WYPYCH Tomasz	Brzeg		POL	Karkonosz Running Team	70 M40/61 M / 130	14:21:24	14:21:15	12.07 +6:37:21	0:46:04 / 100	4:12:26 / 137	8:37:28 / 147	2:00:59 / 153	2:45:13 / 153
151	1006	PATEREK Agata	Gdańsk		POL		73 K40/11 K / 21	14:23:31	14:23:05	12.09 +6:39:27	0:52:16 / 164	4:27:07 / 154	8:50:56 / 154	2:10:29 / 156	2:55:02 / 157
152	1077	KNUROWSKI Marcin	Przedmoście		POL		71 M40/62 M / 131	14:24:21	14:24:02	12.10 +6:40:18	0:47:02 / 112	4:11:55 / 135	8:29:55 / 140	1:54:21 / 149	2:43:19 / 152
153	931	PRZYKUCKI Robert	Gniezno		POL	No Excuses Team	74 M40/63 M / 132	14:29:43	14:29:36	12.14 +6:45:40	0:42:41 / 54	4:05:03 / 115	8:49:58 / 152	2:03:37 / 154	2:49:54 / 154
154	923	FRACZEK Marika	Berlin		GER		96 K20/3 K / 22	14:38:19	14:37:55	12.21 +6:54:16	0:50:02 / 144	4:11:50 / 132	8:21:02 / 133	1:43:09 / 144	2:37:49 / 148
155	1056	GÓRNIAK Adam	Jaworzno		POL		67 M50/12 M / 133	14:38:22	14:37:49	12.21 +6:54:19	0:50:50 / 155	4:11:47 / 131	8:31:39 / 144	1:43:02 / 143	2:37:52 / 149
156	1022	JĘDRZEJCZAK Artur	Solec Wlkp		POL	Kibole W Biegu	85 M30/52 M / 134	14:42:30	14:42:26	12.25 +6:58:27	0:43:06 / 61	4:03:48 / 107	8:22:33 / 134	1:52:33 / 147	2:37:27 / 147
157	1030	WRONA Janusz	Warszawa		POL		68 M50/13 M / 135	14:47:49	14:47:22	12.29 +7:03:46	0:55:01 / 175	4:57:03 / 183	9:35:55 / 173	2:36:59 / 168	3:18:38 / 163
158	1047	GÓRNIAK Jeremiasz	Jaworzno		POL		90 M20/7 M / 136	14:47:52	14:47:17	12.29 +7:03:49	0:52:34 / 166	4:32:00 / 161	8:48:21 / 151	2:13:37 / 159	3:08:25 / 161
159	920	JEDYNAK-WYPYCH Anna	Lewin Brzeski		POL	Zakochani-zabiegani	83 K30/9 K / 23	14:50:22	14:50:11	12.32 +7:06:19	0:46:04 / 99	4:12:55 / 139	8:37:30 / 148	2:07:42 / 155	2:56:35 / 158
160	932	NOWAKOWSKI Paweł	Jankowa Żaganska		POL	Saint-gobain Squad	76 M40/64 M / 137	14:51:35	14:51:05	12.33 +7:07:32	0:54:38 / 173	4:55:04 / 177	9:37:42 / 175	2:17:22 / 160	3:03:05 / 159
161	1036	BIALAS Iwona	Szklarska Poręba		POL	Ts Regle	77 K40/12 K / 24	14:56:24	14:56:02	12.37 +7:12:21	0:55:04 / 176	4:35:47 / 167	9:34:48 / 172	2:36:56 / 167	3:24:32 / 165
162	1015	KRAWIETZ Tomasz	Szklarska Poreba		POL	Klub Izerski Niedzwiedz	76 M40/65 M / 138	14:56:25	14:56:04	12.37 +7:12:21	0:56:04 / 178	4:35:27 / 166	9:34:45 / 171	2:36:23 / 165	3:24:23 / 164
163	942	FRACKOWIAK Jacek	Śrem		POL	Runner's Power	78 M40/66 M / 139	14:59:58	14:59:43	12.40 +7:15:55	0:49:18 / 142	4:26:23 / 151	8:50:23 / 153	2:10:55 / 157	3:08:33 / 162
164	992	FILIPIAK Sebastian	Lipa		POL	Lzs Lipa	78 M40/67 M / 140	15:00:18	15:00:13	12.40 +7:16:15	0:53:44 / 171	4:37:32 / 170	8:53:09 / 155	2:12:46 / 158	3:08:23 / 160
165	983	STROIŃSKI Wojciech	Wilkowice		POL	C&c Sports Team	77 M40/68 M / 141	15:09:50	15:09:05	12.48 +7:25:47	0:51:20 / 160	4:36:11 / 168	9:26:07 / 167	2:35:58 / 163	3:29:49 / 171
166	984	STROIŃSKA Iwona	Wilkowice		POL	C&c Sports Team	77 K40/13 K / 25	15:09:51	15:09:06	12.48 +7:25:47	0:51:22 / 161	4:36:17 / 169	9:26:03 / 166	2:36:16 / 164	3:29:45 / 170
167	911	ZIEMKOWSKA Monika	Żarów		POL		75 K40/14 K / 26	15:15:57	15:15:30	12.53 +7:31:54	0:56:56 / 181	4:55:20 / 180	9:21:11 / 162	2:38:08 / 169	3:28:23 / 169
168	902	STEFANOWSKI Marcin	Żarów		POL	Żarów Biega	72 M40/69 M / 142	15:15:57	15:15:30	12.53 +7:31:54	0:56:59 / 183	4:55:14 / 179	9:21:13 / 163	2:36:28 / 166	3:28:20 / 168
169	969	KITA Ewa	Kędzierzyn-koźle		POL	BiegamdIzdrowia.pl	63 K50/1 K / 27	15:17:09	15:17:04	12.54 +7:33:06	0:52:15 / 163	4:49:13 / 173	9:32:19 / 169	2:48:34 / 175	3:40:20 / 176
170	1032	DRÓŹDŹ Ireneusz	Gryfino		POL		67 M50/14 M / 143	15:20:38	15:20:13	12.57 +7:36:34	0:48:07 / 133	4:34:47 / 164	9:25:36 / 165	2:46:40 / 174	3:37:01 / 173
171	903	DRÓŹDŹ Tomasz	Bogatynia		POL		71 M40/70 M / 144	15:20:39	15:20:14	12.57 +7:36:36	0:48:06 / 132	4:34:50 / 165	9:25:26 / 164	2:46:26 / 173	3:37:03 / 174
172	1025	BIELAWIEC Magdalena	Białystok		POL	Białostocka Sekta Biegaczy	93 K20/4 K / 28	15:22:15	15:21:49	12.59 +7:38:11	0:58:34 / 185	4:51:41 / 174	9:18:01 / 160	2:46:07 / 172	3:27:20 / 166
173	1027	BIELAWIEC Bartłomiej	Białystok		POL	Białostocka Sekta Biegaczy	84 M30/53 M / 145	15:22:17	15:21:49	12.59 +7:38:14	1:01:51 / 186	4:51:45 / 175	9:18:03 / 161	2:46:02 / 171	3:27:28 / 167
174	1013	BYTNER Tomasz	Zalesie Górne		POL		69 M40/71 M / 146	15:24:53	15:24:38	13.01 +7:40:50	0:47:06 / 114	4:28:37 / 157	9:09:19 / 159	2:40:03 / 170	3:35:13 / 172
175	979	SIWKIEWICZ Radosław	Wałbrzych		POL	Grupa Biegowa Dzikowiec	82 M30/54 M / 147	15:25:45	15:25:37	13.02 +7:41:42	0:47:46 / 125	4:34:09 / 163	9:41:52 / 177	2:48:39 / 176	3:40:18 / 175
176	978	ODELGA Maciej	Southampton		GBR		78 M40/72 M / 148	15:42:20	15:42:05	13.16 +7:58:17	0:51:32 / 162	4:33:35 / 162	9:28:20 / 168	2:48:52 / 177	3:48:05 / 177
177	1002	ZAKASZEWSKA Alicja	Góra		POL		71 K40/15 K / 29	15:42:20	15:42:10	13.16 +7:58:17	0:52:58 / 170	4:56:34 / 181	9:33:37 / 170	2:49:01 / 178	3:48:40 / 178
178	995	NOWAKOWSKI Sławomir	Hipolitów		POL	Skarymaki Skaryszewskie Ciacha	77 M40/73 M / 149	15:42:20	15:41:50	13.15 +7:58:17	0:54:41 / 174	4:55:03 / 176	9:37:44 / 176	2:49:04 / 179	3:48:50 / 179
179	1666	GUDOWSKI Robert	Jelenia Góra		POL	Trening To Ściema / Karkonoskiteam	74 M40/74 M / 150	17:29:40	17:29:18	14.46 +9:45:37	0:56:24 / 180	5:05:18 / 184	0:35:02 / 178		5:32:46 / 180

(*)- Czas netto dla pierwszych 50-ciu na mecie / Nettime for first 50 on finish line

Klasyfikacja wg czasów brutto

Msc Rank	Nr Bib	Nazwisko i imię Name	Miejscowość City	Kraj Nat.	Druż / Klub Team / Club	R-k Klasyfikacje YoBRanks	Czas Time	Netto	Tempo m/km	diff Net	Check points
	907	ANDRZEJEWICZ Paweł	Żary	 POL	Żary Runners Team	78	DNF			0:55:04 / 177	4:56:59 / 182 9:35:55 / 174
	976	KOZŁOWSKI Marian	Ozimek	 POL	Żółwik Opole	55	DNF			0:57:57 / 184	5:12:54 / 185
	994	NOWAKOWSKA Beata	Hipolitów	 POL		77	DNF			0:54:23 / 172	4:55:06 / 178
	1014	KRAWIETZ Joanna	Szklarska Poręba	 POL	Ts Regle Szklarska Poręba	75	DNF			0:56:12 / 179	
	1021	KOZUBAŁA Piotr	Wołomin	 POL	Żółw Ultras Team Wołomin	85	DNF			0:50:38 / 151	4:48:25 / 172
	1075	KLEKOTKO Wojtek	Bakalarzewo	 POL	Biegam Z Frankiem	63	DNF			5:42:49 / 187	6:41:31 / 3 1:00:07 / 91
	1101	PACANOWSKI Robert	Welnica	 POL	Welnica Biega	68	DNF			0:50:59 / 158	4:48:20 / 171
	1105	ROTH Christian	Berlin	 GER	Runner66	66	DNF			0:45:10 / 89	4:18:42 / 146
	938	RZEMIŃSKI Robert	Jelenia Góra	 POL	Drimtim	71	DNS				
	945	BIADAŁA Paulina	Poznań	 POL	Makaron Team	81	DNS				
	961	CHRAPŁAK Karol	Leszno	 POL	Nasz Dom Nasz Świat	76	DNS				
	968	BISKUP Paweł	Łagów	 POL		77	DNS				
	971	NUŻ Jacek	Pruszcz Gdański	 POL	Sut Straszyn Ultra Team	75	DNS				
	981	MILEWICZ Stanisław	Bolesławiec	 POL		60	DNS				

Zgłoszonych:	254	Odebrało nr.:	192	Wystartowało:	187	Ukończyło:	179
--------------	-----	---------------	-----	---------------	-----	------------	-----

(*)- Czas netto dla pierwszych 50-ciu na mecie / Nettime for first 50 on finish line