

Narodowy Bieg 100-lecia od Bałtyku do Tatr Bieg po Zdrowie

WYNIKI ZAWODÓW / RESULTS LIST

Bieg 10 km

Organizator: Stowarzyszenie Biegów Górskich

Data: 30 września 2018 r.

Miejsce: Katowice

Dystans: 10km

Klasyfikacja wg czasów netto (poza 50-cioma pierwszymi na mecie).

Msc Rank	Nr Bib	Nazwisko i imię Name	Miejscowość City	Kraj Nat.	Druż / Klub Team / Club	R-k Klasyfikacje YoBRanks	Czas Time	Real (*) Time	Tempo m/km	diff Net	2,5km	5km	Check points 7,5km
1	91	ŚWIDERGOŁ Piotr	Katowice	POL		8M20/1 M / 1	00:43:30	00:43:29	04.20 +0:00:00	0:10:19 / 1	0:21:25 / 1	0:32:34 / 1	
2	95	ZELIK Stanisław	Katowice	POL		6M50/1 M / 2	00:43:49	00:43:46	04.22 +0:00:18	0:10:41 / 5	0:21:47 / 2	0:32:41 / 2	
3	87	BULIŃSKI Przemysław	Będzin	POL	Alchemist-runner	8M20/2 M / 3	00:44:29	00:44:28	04.26 +0:00:59	0:10:26 / 2	0:21:52 / 3	0:33:08 / 3	
4	15	WIECZOREK Mirosław	Sosnowiec	POL		7M40/1 M / 4	00:44:38	00:44:36	04.27 +0:01:07	0:10:27 / 3	0:21:53 / 4	0:33:09 / 4	
5	73	KOWALCZYK Adam	Tychy	POL	Octagon Tychy	9M20/3 M / 5	00:44:55	00:44:51	04.29 +0:01:24	0:11:18 / 11	0:22:51 / 10	0:33:58 / 7	
6	23	PILATOWSKI Andrzej	Łodygowice	POL	Stowarzyszenie Biegów Górskich	6M50/2 M / 6	00:45:05	00:45:01	04.30 +0:01:34	0:10:39 / 4	0:22:05 / 5	0:33:43 / 5	
7	47	URYCH Łukasz	Katowice	POL		11 M / 7	00:45:23	00:45:19	04.31 +0:01:52	0:11:20 / 13	0:22:51 / 9	0:33:56 / 6	
8	17	MOCNY Michał	Chrzanów	POL		8M30/1 M / 8	00:45:44	00:45:40	04.34 +0:02:13	0:11:16 / 8	0:22:50 / 8	0:34:01 / 8	
9	50	STRĄCZEK Grzegorz	Siemianowice Śl.	POL		7M40/2 M / 9	00:45:45	00:45:40	04.34 +0:02:14	0:11:22 / 16	0:22:56 / 11	0:34:17 / 10	
10	82	KACZMARZYK Paweł	Sosnowiec	POL	Magneti Marelli Poland	7M40/3 M / 10	00:45:56	00:45:54	04.35 +0:02:25	0:10:55 / 7	0:22:33 / 6	0:34:05 / 9	
11	88	MAY-MAJEWSKI Michał	Katowice	POL		8M30/2 M / 11	00:46:10	00:46:04	04.36 +0:02:39	0:11:41 / 22	0:23:29 / 17	0:34:51 / 13	
12	37	SALIŃSKI Bartosz	Katowice	POL		8M30/3 M / 12	00:46:30	00:46:27	04.38 +0:02:59	0:11:33 / 20	0:23:24 / 14	0:35:02 / 14	
13	58	DĄBROWSKI Adrian	Siemianowice	POL	Bgw Team	9M20/4 M / 13	00:46:43	00:46:42	04.40 +0:03:12	0:11:16 / 9	0:22:56 / 12	0:34:36 / 11	
14	74	GARNCARZ Damian	Zawiercie	POL		8M30/4 M / 14	00:47:07	00:47:02	04.42 +0:03:36	0:11:19 / 12	0:23:18 / 13	0:35:10 / 15	
15	16	SZYMAŃSKI Piotr	Bytom	POL		7M40/4 M / 15	00:47:08	00:47:07	04.42 +0:03:37	0:10:54 / 6	0:22:47 / 7	0:34:49 / 12	
16	21	BORCZ Tomasz	Sosnowiec	POL	Zagłębie Dąbrowskie	7M40/5 M / 16	00:47:26	00:47:23	04.44 +0:03:56	0:11:34 / 21	0:23:35 / 20	0:35:31 / 16	
17	65	FABER Mirosław	Beuthen	GER	Magna Formpol Running Team	7M40/6 M / 17	00:47:39	00:47:35	04.45 +0:04:08	0:11:28 / 18	0:23:26 / 16	0:35:47 / 19	
18	7	LACHOWSKA Marta	Chorzów	POL		8M30/1 K / 1	00:47:42	00:47:37	04.45 +0:04:11	0:11:20 / 14	0:23:25 / 15	0:35:32 / 17	
19	93	PETER Marcin	Katowice	POL		7M40/7 M / 18	00:48:03	00:48:00	04.48 +0:04:32	0:11:16 / 10	0:23:29 / 18	0:35:39 / 18	
20	39	DĄBEK Dariusz	Katowice	POL		7M40/8 M / 19	00:48:57	00:48:53	04.53 +0:05:26	0:11:22 / 15	0:23:32 / 19	0:35:50 / 20	
21	57	PIKUŁA Jacek	Bieruń	POL		8M30/5 M / 20	00:49:37	00:49:33	04.57 +0:06:06	0:11:46 / 23	0:24:38 / 23	0:37:04 / 22	
22	54	JÓZEF Mateusz	Katowice	POL		9M20/5 M / 21	00:49:43	00:49:36	04.57 +0:06:12	0:12:44 / 30	0:25:29 / 26	0:38:00 / 24	
23	1	MIRONCZUK Agata	Katowice	POL		8M30/2 K / 2	00:50:11	00:50:09	05.00 +0:06:41	0:11:24 / 17	0:24:13 / 21	0:36:53 / 21	
24	12	MACHALICA Jacek	Siemianowice	POL	Famula Team	8M30/6 M / 22	00:50:57	00:50:48	05.04 +0:07:27	0:12:11 / 27	0:25:04 / 24	0:37:46 / 23	
25	6	BUREK Piotr	Siemianowice	POL	Vege Runners	8M30/7 M / 23	00:51:47	00:51:40	05.10 +0:08:16	0:12:57 / 31	0:25:55 / 29	0:38:41 / 27	
26	64	DRAĞ Grzegorz	Tychy	POL	Magna Formpol Running Team	8M30/8 M / 24	00:51:54	00:51:51	05.11 +0:08:24	0:11:30 / 19	0:24:37 / 22	0:38:06 / 25	
27	36	ŻARSKI Sławomir	Gliniana Góra Gm.	POL		6M50/3 M / 25	00:51:59	00:51:51	05.11 +0:08:28	0:12:29 / 28	0:25:50 / 28	0:39:00 / 29	






















(*)- Czas netto dla pierwszych 50-ciu na mecie / Nettime for first 50 on finish line

Klasyfikacja wg czasów netto (poza 50-cioma pierwszymi na mecie).

Msc Rank	Nr Bib	Nazwisko i imię Name	Miejscowość City	Kraj Nat.	Druż / Klub Team / Club	R-k Klasyfikacje YoBRanks	Czas Time	Real (*) Time	Tempo m/km	diff Net	Check points
28	48	MAJOWSKA Aleksandra	Ruda Śląska	POL		7K40/1 K / 3	00:52:04	00:52:02	05.12	+0:08:33	0:12:10 / 26 0:25:30 / 27 0:38:37 / 26
29	70	POMPA Dariusz	Tychy	POL	Biegne Byle Dobiec	7M30/9 M / 26	00:52:19	00:52:15	05.13	+0:08:48	0:11:46 / 24 0:25:22 / 25 0:38:43 / 28
30	92	MARYNIAK Wojciech	Gliwice	POL		8M30/10 M / 27	00:52:21	00:52:14	05.13	+0:08:50	0:13:07 / 34 0:26:35 / 31 0:39:27 / 30
31	81	PRZYBYLSKA-BAK Katarzyna	Tychy	POL	Bmw Sikora	7K40/2 K / 4	00:53:48	00:53:46	05.22	+0:10:17	0:12:40 / 29 0:26:31 / 30 0:40:02 / 31
32	59	MROWCZYK Michał	Katowice	POL		8M20/6 M / 28	00:54:05	00:53:58	05.23	+0:10:34	0:13:38 / 42 0:27:24 / 34 0:41:14 / 34
33	56	WOLIŃSKI Dariusz	Żory	POL	Strażak	7M40/9 M / 29	00:54:21	00:54:11	05.25	+0:10:50	0:12:59 / 32 0:27:14 / 33 0:40:59 / 32
34	3	BADEK Kinga	Sosnowiec	POL		9K20/1 K / 5	00:54:37	00:54:30	05.27	+0:11:06	0:14:04 / 50 0:27:44 / 39 0:41:23 / 37
35	18	KACPROWSKI Filip	Tychy	POL		7M40/10 M / 30	00:54:39	00:54:32	05.27	+0:11:08	0:14:02 / 49 0:27:46 / 41 0:41:23 / 36
36	80	KUR Mariusz	Zawiercie	POL		7M40/11 M / 31	00:55:08	00:55:00	05.30	+0:11:37	0:13:31 / 39 0:27:29 / 36 0:41:36 / 39
37	45	JUDA Katarzyna	Katowice	POL		7K40/3 K / 6	00:55:16	00:55:04	05.30	+0:11:45	0:13:34 / 40 0:27:25 / 35 0:41:07 / 33
38	33	GAMZA-BŁASZCZYK Bogusława	Siemianowice	POL		7K40/4 K / 7	00:55:16	00:55:11	05.31	+0:11:45	0:14:30 / 62 0:28:37 / 51 0:42:11 / 44
39	29	BALON Dominik	Chelm Śląski	POL		0MJun/1 M / 32	00:55:43	00:55:35	05.33	+0:12:12	0:13:30 / 38 0:27:46 / 42 0:41:23 / 38
40	28	BALON Krzysztof	Chelm Śląski	POL		7M40/12 M / 33	00:55:45	00:55:38	05.33	+0:12:14	0:13:30 / 37 0:27:45 / 40 0:41:22 / 35
41	83	KLUKOWSKI Marek	Katowice	POL		7M40/13 M / 34	00:55:48	00:55:43	05.34	+0:12:17	0:14:17 / 57 0:29:30 / 57 0:42:43 / 49
42	90	URGACZ Roman	Sosnowiec	POL		7M40/14 M / 35	00:56:21	00:56:13	05.37	+0:12:50	0:13:35 / 41 0:27:38 / 38 0:41:58 / 41
43	75	MAJCHRZYK Anna	Świętochłowice	POL		8K30/3 K / 8	00:56:25	00:56:20	05.38	+0:12:54	0:13:46 / 45 0:27:57 / 43 0:42:20 / 45
44	63	GÓRA Marek	Tarnowskie Góry	POL		6M50/4 M / 36	00:56:51	00:56:48	05.40	+0:13:20	0:13:50 / 46 0:28:36 / 50 0:42:10 / 43
45	53	SZYMECZKO Joanna	Gilowice	POL		9K20/2 K / 9	00:56:54	00:56:49	05.40	+0:13:23	0:13:56 / 47 0:28:20 / 47 0:42:35 / 48
46	30	DWORACZEK Nina	Ruda Śląska	POL		8K30/4 K / 10	00:57:01	00:56:54	05.41	+0:13:30	0:13:05 / 33 0:27:34 / 37 0:41:53 / 40
47	44	WIECZOREK Agnieszka	Ruda Śląska	POL		7K40/5 K / 11	00:57:07	00:57:02	05.42	+0:13:36	0:13:43 / 44 0:28:15 / 45 0:42:33 / 47
48	43	KOSEK-SALACHNA Ewa	Ruda Śląska	POL		7K40/6 K / 12	00:57:07	00:57:03	05.42	+0:13:36	0:13:42 / 43 0:28:16 / 46 0:42:32 / 46
49	79	BEDNARCZYK Paweł	Sosnowiec	POL		7M40/15 M / 37	00:57:44	00:57:38	05.45	+0:14:13	0:14:49 / 71 0:29:41 / 61 0:44:08 / 57
50	84	ZIENKIEWICZ Marta	Milanówek	POL	Lidl	7K40/7 K / 13	00:57:51	00:57:44	05.46	+0:14:20	0:14:06 / 51 0:28:32 / 49 0:42:56 / 50
51	26	JANUS Krzysztof	Katowice	POL	#bbkts	7M40/16 M / 38	00:57:53		05.47	+0:14:23	0:12:07 / 25 0:27:11 / 32 0:42:08 / 42
52	8	KOWALEWSKA Renata	Tychy	POL		8K30/5 K / 14	00:58:00		05.48	+0:14:29	0:13:28 / 36 0:28:07 / 44 0:42:57 / 51
53	14	PIOTROWSKA Anna	Katowice	POL		7K30/6 K / 15	00:58:02		05.48	+0:14:31	0:14:15 / 55 0:29:03 / 52 0:43:51 / 54
54	61	BUKOWSKI Lukasz	Katowice	POL		7M40/17 M / 39	00:58:09		05.48	+0:14:39	0:14:21 / 58 0:29:10 / 55 0:43:51 / 55
55	19	TATUŚ Sebastian	Chorzów	POL	Seba Lubi Lotać	7M40/18 M / 40	00:58:47		05.52	+0:15:16	0:14:10 / 52 0:29:08 / 54 0:43:41 / 53
56	72	SZPIS Adrian	Dąbrowa Górnicza	POL		8M30/11 M / 41	00:58:49		05.52	+0:15:18	0:14:27 / 60 0:29:30 / 58 0:44:13 / 58
57	71	EMESSAOUDEN Florentyna	Katowice	POL		6K40/8 K / 16	00:58:57		05.53	+0:15:26	0:13:20 / 35 0:28:25 / 48 0:43:34 / 52
58	22	KLUSKA Piotr	Katowice	POL		6M50/5 M / 42	00:59:14		05.55	+0:15:43	0:14:15 / 56 0:29:03 / 53 0:43:54 / 56
59	25	SZKAMRUK Małgorzata	Gliwice	POL		8K30/7 K / 17	00:59:19		05.55	+0:15:48	0:14:00 / 48 0:29:41 / 60 0:44:32 / 60
60	20	KLUSKA Sylwia	Katowice	POL		6K50/1 K / 18	00:59:29		05.56	+0:15:58	0:14:30 / 63 0:29:39 / 59 0:44:32 / 59
61	4	CZYPIONKA Żaneta	Tychy	POL		8K30/8 K / 19	01:00:13		06.01	+0:16:42	0:15:14 / 77 0:30:37 / 72 0:45:50 / 66
62	103	ULART Agnieszka	Będzin	POL		8K30/9 K / 20	01:00:14		06.01	+0:16:43	0:14:54 / 72 0:30:25 / 65 0:45:11 / 62
63	5	ORLIŃSKI Lukasz	Tychy	POL	Bwm	8M30/12 M / 43	01:00:15		06.01	+0:16:44	0:15:15 / 78 0:30:38 / 74 0:45:50 / 67
64	77	KOŁAK Alicja	Gliwice	POL		8K30/10 K / 21	01:00:29		06.02	+0:16:58	0:14:33 / 65 0:29:45 / 62 0:44:48 / 61
65	32	WYSOCKI Piotr	Katowice	POL		6M40/19 M / 44	01:01:04		06.06	+0:17:34	0:14:11 / 53 0:29:26 / 56 0:45:20 / 64

(*)- Czas netto dla pierwszych 50-ci na mecie / Nettime for first 50 on finish line

Klasyfikacja wg czasów netto (poza 50-cioma pierwszymi na mecie).

Msc Rank	Nr Bib	Nazwisko i imię Name	Miejscowość City	Kraj Nat.	Druż / Klub Team / Club	R-k Klasyfikacje YoBRanks	Czas Time	Tempo m/km	diff Net	Check points
66	10	MILCZARCZYK Beata	Tychy	 POL		7 8 40/9 K / 22	01:01:11	06.07 +0:17:40	0:14:35 / 67	0:30:06 / 64 0:45:37 / 65
67	31	WYSOCKA Monika	Katowice	 POL		7 8 40/10 K / 23	01:01:13	06.07 +0:17:42	0:14:34 / 66	0:30:05 / 63 0:45:18 / 63
68	55	JÓZEF Dorota	Katowice	 POL		9 3 20/3 K / 24	01:01:31	06.09 +0:18:00	0:15:11 / 75	0:30:38 / 73 0:45:50 / 68
69	60	BUKOWSKA Joanna	Katowice	 POL	Kdn	7 7 40/11 K / 25	01:02:05	06.12 +0:18:34	0:14:41 / 68	0:30:34 / 70 0:45:52 / 70
70	89	RASPOPOW Maria	Katowice	 POL		7 5 40/12 K / 26	01:02:05	06.12 +0:18:35	0:14:42 / 69	0:30:37 / 71 0:45:52 / 69
71	69	JAMIOŁ Kamil	Sosnowiec	 POL		9 0 20/7 M / 45	01:02:17	06.13 +0:18:46	0:15:10 / 74	0:30:28 / 66 0:46:30 / 71
72	49	BARTOSIK Ewelina	Sosnowiec	 POL		9 2 20/4 K / 27	01:02:18	06.13 +0:18:47	0:14:26 / 59	0:30:31 / 68 0:46:34 / 73
73	62	ZAWODNIK ANONIMOWY		 POL		M30/13 M / 46	01:02:19	06.13 +0:18:48	0:15:13 / 76	0:30:30 / 67 0:46:33 / 72
74	104	FRYTUK Kamil	Bechin	 POL		8 5 30/14 M / 47	01:02:28	06.14 +0:18:57	0:14:57 / 73	0:30:43 / 75 0:46:45 / 74
75	86	HADRYŚ Grzegorz	Łubnice	 POL		8 0 30/15 M / 48	01:03:29	06.20 +0:19:58	0:14:13 / 54	0:30:34 / 69 0:47:07 / 75
76	51	DZIAŁOWSKI Dariusz	Dąbrowa Górnicza	 POL		7 7 40/20 M / 49	01:03:50	06.23 +0:20:19	0:15:15 / 79	0:31:29 / 79 0:47:28 / 77
77	42	SOBCZYK Aleksandra	Dąbrowa Górnicza	 POL		9 3 20/5 K / 28	01:04:28	06.26 +0:20:57	0:14:27 / 61	0:30:46 / 76 0:47:11 / 76
78	40	KLUKOWSKA Iwona	Katowice	 POL		7 3 40/13 K / 29	01:04:58	06.29 +0:21:27	0:14:48 / 70	0:31:13 / 78 0:47:32 / 78
79	38	GAJDA Beata	Katowice	 POL	Augusteam	7 8 40/14 K / 30	01:05:06	06.30 +0:21:35	0:15:48 / 81	0:32:14 / 81 0:48:19 / 80
80	13	FAMUŁA Anna	Katowice	 POL	Famula Team	8 9 20/6 K / 31	01:05:22	06.32 +0:21:51	0:15:43 / 80	0:32:06 / 80 0:48:14 / 79
81	101	JUSTYNA Luc	Gliwice	 POL		8 9 20/7 K / 32	01:06:58	06.41 +0:23:28	0:14:31 / 64	0:31:10 / 77 0:49:04 / 81
82	27	BALON Katarzyna	Chelm Śląski	 POL		7 7 40/15 K / 33	01:07:49	06.46 +0:24:18	0:15:54 / 82	0:33:24 / 82 0:50:20 / 82
83	2	MIRONCZUK Jadwiga	Katowice	 POL		5 4 50/2 K / 34	01:12:12	07.13 +0:28:41	0:16:41 / 83	0:34:54 / 83 0:53:14 / 83
84	85	FICEK Katarzyna	Katowice	 POL	Wybierz	7 9 30/11 K / 35	01:15:07	07.30 +0:31:36	0:17:09 / 84	0:36:24 / 84 0:55:18 / 84
	66	SZYDŁOWSKI Waldemar	Tychy	 POL	Magna Formpol Running Team	79	DNS			
	78	LITWIŃSKA Bożena	Tychy	 POL		83	DNS			

Zgłoszonych:	116	Odebrało nr.:	86	Wystartowało:	84	Ukończyło:	84
--------------	-----	---------------	----	---------------	----	------------	----

(*)- Czas netto dla pierwszych 50-ciu na mecie / Nettime for first 50 on finish line