

Narodowy Bieg 100-lecia od Bałtyku do Tatr Bieg po Zdrowie

WYNIKI ZAWODÓW / RESULTS LIST

Bieg 10 km

Organizator: Stowarzyszenie Biegów Górskich

Data: 30 września 2018 r.

Miejsce: Katowice

Dystans: 10km

Klasyfikacja wg czasów netto (poza 50-cioma pierwszymi na mecie).










KOBIETY (WOMEN)

Msc Rank	Nr Bib	Nazwisko i imię Name	Miejscowość City	Kraj Nat.	Druż / Klub Team / Club	R-k YoB	Klasyfikacje Ranks	Czas Time	Real (*) Time	Tempo m/km	diff Net	2,5km	5km	7,5km
1	7	LACHOWSKA Marta	Chorzów	POL		8K30/1	K / 1	00:47:42	00:47:37	04.45	+0:04:11	0:11:20 / 1	0:23:25 / 1	0:35:32 / 1
2	1	MIRONCZUK Agata	Katowice	POL		8K30/2	K / 2	00:50:11	00:50:09	05.00	+0:06:41	0:11:24 / 2	0:24:13 / 2	0:36:53 / 2
3	48	MAJOWSKA Aleksandra	Ruda Śląska	POL		7K40/1	K / 3	00:52:04	00:52:02	05.12	+0:08:33	0:12:10 / 3	0:25:30 / 3	0:38:37 / 3
4	81	PRZYBYLSKA-BAK Katarzyna	Tychy	POL	Bmw Sikora	7K40/2	K / 4	00:53:48	00:53:46	05.22	+0:10:17	0:12:40 / 4	0:26:31 / 4	0:40:02 / 4
5	3	BADEK Kinga	Sosnowiec	POL		9K20/1	K / 5	00:54:37	00:54:30	05.27	+0:11:06	0:14:04 / 14	0:27:44 / 7	0:41:23 / 6
6	45	JUDA Katarzyna	Katowice	POL		7K40/3	K / 6	00:55:16	00:55:04	05.30	+0:11:45	0:13:34 / 8	0:27:25 / 5	0:41:07 / 5
7	33	GAMZA-BŁASZCZYK Bogusława	Siemianowice	POL		7K40/4	K / 7	00:55:16	00:55:11	05.31	+0:11:45	0:14:30 / 19	0:28:37 / 15	0:42:11 / 8
8	75	MAJCHRZYK Anna	Świętochłowice	POL		8K30/3	K / 8	00:56:25	00:56:20	05.38	+0:12:54	0:13:46 / 11	0:27:57 / 8	0:42:20 / 9
9	53	SZYMECZKO Joanna	Gilowice	POL		9K20/2	K / 9	00:56:54	00:56:49	05.40	+0:13:23	0:13:56 / 12	0:28:20 / 12	0:42:35 / 12
10	30	DWORACZEK Nina	Ruda Śląska	POL		8K30/4	K / 10	00:57:01	00:56:54	05.41	+0:13:30	0:13:05 / 5	0:27:34 / 6	0:41:53 / 7
11	44	WIECZOREK Agnieszka	Ruda Śląska	POL		7K40/5	K / 11	00:57:07	00:57:02	05.42	+0:13:36	0:13:43 / 10	0:28:15 / 10	0:42:33 / 11
12	43	KOSEK-SALACHNA Ewa	Ruda Śląska	POL		7K40/6	K / 12	00:57:07	00:57:03	05.42	+0:13:36	0:13:42 / 9	0:28:16 / 11	0:42:32 / 10
13	84	ZIENKIEWICZ Marta	Milanówek	POL	Lidl	7K40/7	K / 13	00:57:51	00:57:44	05.46	+0:14:20	0:14:06 / 15	0:28:32 / 14	0:42:56 / 13
14	8	KOWALEWSKA Renata	Tychy	POL		8K30/5	K / 14	00:58:00		05.48	+0:14:29	0:13:28 / 7	0:28:07 / 9	0:42:57 / 14
15	14	PIOTROWSKA Anna	Katowice	POL		7K30/6	K / 15	00:58:02		05.48	+0:14:31	0:14:15 / 16	0:29:03 / 16	0:43:51 / 16
16	71	EMESSAOUDEN Florentyna	Katowice	POL		6K40/8	K / 16	00:58:57		05.53	+0:15:26	0:13:20 / 6	0:28:25 / 13	0:43:34 / 15
17	25	SZKAMRUK Małgorzata	Gliwice	POL		8K30/7	K / 17	00:59:19		05.55	+0:15:48	0:14:00 / 13	0:29:41 / 18	0:44:32 / 18
18	20	KLUSKA Sylwia	Katowice	POL		6K50/1	K / 18	00:59:29		05.56	+0:15:58	0:14:30 / 20	0:29:39 / 17	0:44:32 / 17
19	4	CZYPIONKA Żaneta	Tychy	POL		8K30/8	K / 19	01:00:13		06.01	+0:16:42	0:15:14 / 30	0:30:37 / 26	0:45:50 / 23
20	103	ULART Agnieszka	Będzin	POL		8K30/9	K / 20	01:00:14		06.01	+0:16:43	0:14:54 / 28	0:30:25 / 22	0:45:11 / 20
21	77	KOLAK Alicja	Gliwice	POL		8K30/10	K / 21	01:00:29		06.02	+0:16:58	0:14:33 / 22	0:29:45 / 19	0:44:48 / 19
22	10	MILCZARZYK Beata	Tychy	POL		7K40/9	K / 22	01:01:11		06.07	+0:17:40	0:14:35 / 24	0:30:06 / 21	0:45:37 / 22
23	31	WYSOCKA Monika	Katowice	POL		7K40/10	K / 23	01:01:13		06.07	+0:17:42	0:14:34 / 23	0:30:05 / 20	0:45:18 / 21
24	55	JÓZEF Dorota	Katowice	POL		9K20/3	K / 24	01:01:31		06.09	+0:18:00	0:15:11 / 29	0:30:38 / 27	0:45:50 / 24
25	60	BUKOWSKA Joanna	Katowice	POL	Kdn	7K40/11	K / 25	01:02:05		06.12	+0:18:34	0:14:41 / 25	0:30:34 / 24	0:45:52 / 26
26	89	RASPOPOW Maria	Katowice	POL		7K40/12	K / 26	01:02:05		06.12	+0:18:35	0:14:42 / 26	0:30:37 / 25	0:45:52 / 25
27	49	BARTOSIK Ewelina	Sosnowiec	POL		9K20/4	K / 27	01:02:18		06.13	+0:18:47	0:14:26 / 17	0:30:31 / 23	0:46:34 / 27

(*)- Czas netto dla pierwszych 50-ci na mecie / Nettime for first 50 on finish line

Klasyfikacja wg czasów netto (poza 50-cioma pierwszymi na mecie).

KOBIETY (WOMEN)

Msc Rank	Nr Bib	Nazwisko i imię Name	Miejscowość City	Kraj Nat.	Druż / Klub Team / Club	R-k Klasyfikacje YoBRanks	Czas Time	Tempo m/km	diff Net	Check points
28	42	SOBCZYK Aleksandra	Dąbrowa Górnicza	 POL		9 8 20/5 K / 28	01:04:28	06.26 +0:20:57	0:14:27 / 18	0:30:46 / 28 0:47:11 / 28
29	40	KLUKOWSKA Iwona	Katowice	 POL		7 8 40/13 K / 29	01:04:58	06.29 +0:21:27	0:14:48 / 27	0:31:13 / 30 0:47:32 / 29
30	38	GAJDA Beata	Katowice	 POL	Augusteam	7 8 40/14 K / 30	01:05:06	06.30 +0:21:35	0:15:48 / 32	0:32:14 / 32 0:48:19 / 31
31	13	FAMUŁA Anna	Katowice	 POL	Famuła Team	8 9 20/6 K / 31	01:05:22	06.32 +0:21:51	0:15:43 / 31	0:32:06 / 31 0:48:14 / 30
32	101	JUSTYNA Luc	Gliwice	 POL		8 9 20/7 K / 32	01:06:58	06.41 +0:23:28	0:14:31 / 21	0:31:10 / 29 0:49:04 / 32
33	27	BALON Katarzyna	Chelm Śląski	 POL		7 8 40/15 K / 33	01:07:49	06.46 +0:24:18	0:15:54 / 33	0:33:24 / 33 0:50:20 / 33
34	2	MIROŃCZUK Jadwiga	Katowice	 POL		5 4 50/2 K / 34	01:12:12	07.13 +0:28:41	0:16:41 / 34	0:34:54 / 34 0:53:14 / 34
35	85	FICEK Katarzyna	Katowice	 POL	Wybierz	7 8 30/11 K / 35	01:15:07	07.30 +0:31:36	0:17:09 / 35	0:36:24 / 35 0:55:18 / 35
	78	LITWIŃSKA Bożena	Tychy	 POL		83	DNS			

Zgłoszonych:	116	Odebrało nr.:	86	Wystartowało:	84	Ukończyło:	84
--------------	-----	---------------	----	---------------	----	------------	----

(*)- Czas netto dla pierwszych 50-ciu na mecie / Nettime for first 50 on finish line