

4. RST Półmaraton Świdnicki

WYNIKI ZAWODÓW / RESULTS LIST

Półmaraton 21,0975 km



Organizator: Fundacja WROACTIV, Miasto Świdnica, Powiat Świdnica, Gmina Świdnica

Data: 03 listopada 2018 r.

Miejsce: Świdnica

Dystans: 21,0975 km

Klasyfikacja wg czasów netto (poza 50-cioma pierwszymi na mecie).

Msc Rank	Nr Bib	Nazwisko i imię Name	Miejscowość City	Kraj Nat.	Druż / Klub Team / Club	R-k Klasyfikacje YoBRanks	Czas Time	Real (*) Time	Tempo m/km	diff Net	Check points 4 km	10km	15km	20 km
1	1331	TANUI Evans	Eldoret		KEN Benedek-team	97M20/1 M / 1	01:06:43	01:06:41	03.09 +0:00:00	0:12:14 / 2	0:31:36 / 3	0:47:47 / 1	1:03:19 / 1	
2	1330	ROP Abel	Eldoret		KEN Benedek-team	86M30/1 M / 2	01:06:50	01:06:50	03.10 +0:00:06	0:12:15 / 7	0:31:21 / 2	0:47:48 / 2	1:03:19 / 2	
3	1102	MUMO Joseph	Machakos		KEN	97M20/2 M / 3	01:06:58	01:06:57	03.10 +0:00:15	0:12:15 / 3	0:31:21 / 1	0:47:48 / 3	1:03:33 / 3	
4	1333	ROTICH Mark	Eldoret		KEN Benedek-team	84M30/2 M / 4	01:07:48	01:07:46	03.12 +0:01:04	0:12:15 / 4	0:31:51 / 4	0:48:07 / 4	1:04:09 / 4	
5	1103	NDUVA Boniface	Machakos		KEN	84M30/3 M / 5	01:08:48	01:08:47	03.15 +0:02:05	0:12:15 / 5	0:31:51 / 5	0:48:31 / 5	1:05:02 / 5	
6	1293	ELASRI Abderrahim	Chorzów		MAR	82M30/4 M / 6	01:09:23	01:09:23	03.17 +0:02:39	0:12:15 / 6	0:32:18 / 6	0:49:15 / 6	1:05:52 / 6	
7	958	PORZEWIŁOW Dmytro	Kharkow		UKR 4f Kharkiv	88M30/5 M / 7	01:12:12	01:12:12	03.25 +0:05:29	0:12:13 / 1	0:32:56 / 7	0:50:31 / 7	1:08:06 / 7	
8	799	CHRZANOWSKI Patryk	Bielawa		POL Pasja Chrzanka Running Team	89M20/3 M / 8	01:14:57	01:14:55	03.33 +0:08:13	0:13:16 / 13	0:35:30 / 9	0:53:38 / 8	1:11:10 / 8	
9	1134	HOLLY Piotr	Wałbrzych		POL Sportfuel.pl	83M30/6 M / 9	01:15:39	01:15:39	03.35 +0:08:56	0:13:03 / 8	0:35:30 / 8	0:53:38 / 9	1:11:47 / 9	
10	1349	PAC Paweł	Brzeg		POL Politechnika Opolska	89M20/4 M / 10	01:15:44	01:15:41	03.35 +0:09:01	0:13:10 / 9	0:35:30 / 10	0:53:56 / 10	1:11:53 / 10	
11	988	DYMITROCA Adam	Radomice		POL Zespół Szkół Ekonomiczno - Technicznych Rakowicach Wielkich, Powiat Lwówecki	W80M30/7 M / 11	01:15:48	01:15:48	03.35 +0:09:04	0:13:11 / 10	0:35:32 / 11	0:54:13 / 11	1:12:05 / 11	
12	1258	RAJCA Michał	Wrocław		POL	90M20/5 M / 12	01:16:59	01:16:58	03.38 +0:10:16	0:13:11 / 12	0:36:27 / 13	0:55:06 / 12	1:13:08 / 12	
13	1285	BIALOBRZEWSKI Sławek	Kielczów		POL	79M30/8 M / 13	01:17:28	01:17:25	03.40 +0:10:44	0:14:00 / 20	0:37:01 / 16	0:55:42 / 15	1:13:30 / 13	
14	80	DOMINIKOWSKI Krzysztof	Świdnica		POL Głk Żelazna Świdnica	80M30/9 M / 14 PowS/1	01:17:51	01:17:49	03.41 +0:11:08	0:14:16 / 33	0:37:18 / 19	0:55:55 / 17	1:14:02 / 15	
15	1332	MBATHA Ruth	Eldoret		KEN Benedek-team	94K20/1 K / 1	01:18:06	01:18:04	03.42 +0:11:23	0:14:08 / 24	0:37:17 / 18	0:56:06 / 18	1:14:02 / 14	
16	933	STACHERSKI Łukasz	Przedbórz		POL Ambitious Runners Team	89M20/6 M / 15	01:18:10	01:18:08	03.42 +0:11:27	0:13:48 / 15	0:36:59 / 14	0:55:45 / 16	1:14:09 / 16	
17	568	LANGNER Radosław	Wrocław		POL Backrunners Wrocław	88M30/10 M / 16	01:18:22	01:18:18	03.42 +0:11:38	0:14:12 / 29	0:37:40 / 26	0:56:07 / 19	1:14:26 / 18	
18	1176	MASLANKA Wojciech	Sokolec		POL Uks Ludwikowice	90M20/7 M / 17	01:18:25	01:18:12	03.42 +0:11:41	0:13:56 / 16	0:37:02 / 17	0:55:42 / 14	1:14:14 / 17	
19	598	KWIATEK Paweł	Wrocław		POL	90M20/8 M / 18 IT/1	01:18:45	01:18:42	03.43 +0:12:01	0:14:11 / 27	0:37:40 / 24	0:56:12 / 20	1:14:37 / 19	
20	7114	PTASHUK Katsiaryna	Leszno		BLR Achilles Leszno	91K20/2 K / 2	01:19:04	01:19:03	03.44 +0:12:21	0:14:13 / 32	0:37:40 / 25	0:56:35 / 23	1:14:55 / 20	
21	1005	BUJAŁA Michał	Jawor		POL Runningperformance.pl	87M30/11 M / 19	01:19:28	01:19:27	03.45 +0:12:44	0:13:11 / 11	0:35:55 / 12	0:55:25 / 13	1:15:02 / 21	
22	1101	ŚMIEIŃSKI Filip	Szklary Górze		POL M-sport Team Lubin	85M30/12 M / 20	01:19:51	01:19:49	03.47 +0:13:08	0:13:48 / 14	0:37:01 / 15	0:56:34 / 21	1:15:48 / 23	
23	1160	BRYL Karol	Wrocław		POL Irc Kowale	82M30/13 M / 21	01:20:02	01:20:02	03.47 +0:13:19	0:13:58 / 19	0:37:56 / 28	0:57:23 / 27	1:16:07 / 24	
24	1334	KIMUTAI Hellen	Eldoret		KEN Benedek-team	82K30/1 K / 3	01:20:17	01:20:16	03.48 +0:13:33	0:14:08 / 25	0:37:20 / 21	0:56:34 / 22	1:15:44 / 22	
25	132	CABAJ Damian	Świdnica		POL Świdnicka Grupa Biegowa	86M30/14 M / 22 PowS/2	01:20:40	01:20:37	03.49 +0:13:57	0:14:00 / 21	0:37:29 / 22	0:57:09 / 24	1:16:29 / 25	
26	751	KOCIOŁOWICZ Piotr	Janowiec		POL Biegam W Górach Bardzkich	81M30/15 M / 23	01:20:52	01:20:49	03.49 +0:14:08	0:14:01 / 22	0:37:34 / 23	0:57:21 / 26	1:16:43 / 26	

(*)- Czas netto dla pierwszych 50-ciu na mecie / Nettime for first 50 on finish line

Klasyfikacja wg czasów netto (poza 50-cioma pierwszymi na mecie).

Msc Rank	Nr Bib	Nazwisko i imię Name	Miejscowość City	Kraj Nat.	Druż / Klub Team / Club	R-k Klasyfikacje YoBRanks	Czas Time	Real (*) Time	Tempo m/km	diff Net	Check points			
27	1026	PELAYO Ismael	Madrid		ESP Triathlon Villalba	83M30/16 M / 24	01:21:23	01:21:21	03.51	+0:14:39	0:14:32 / 35	0:38:33 / 34	0:58:12 / 29	1:17:16 / 27
28	741	SKRZYPCZAK Tomasz	Wroclaw		POL Wkb Piast Wroclaw	85M30/17 M / 25	01:21:34	01:21:30	03.51	+0:14:51	0:14:11 / 28	0:38:24 / 31	0:58:18 / 33	1:17:20 / 29
29	1335	MUTHEE Ruth	Eldoret		KEN Benedek-team	89K20/3 K / 4	01:21:43	01:21:41	03.52	+0:14:59	0:14:07 / 23	0:37:18 / 20	0:57:16 / 25	1:17:20 / 28
30	1138	CZARNOTA Dariusz	Wschowa		POL	89M20/9 M / 26	01:21:45	01:21:42	03.52	+0:15:01	0:13:56 / 18	0:38:15 / 30	0:58:15 / 31	1:17:40 / 30
31	244	WOJSLAW Bartomiej	Biała		POL Glks Marcinowice	84M30/18 M / 27	PowS/3 01:22:10	01:22:07	03.53	+0:15:27	0:13:56 / 17	0:37:41 / 27	0:57:51 / 28	1:17:50 / 31
32	904	SITKO Artur	Jedlina Zdrój		POL Biegaj W Jedlinie	81M30/19 M / 28	01:22:21	01:22:17	03.54	+0:15:37	0:14:31 / 34	0:38:38 / 35	0:58:36 / 35	1:18:04 / 32
33	1193	SUCHECKI Łukasz	Wroclaw		POL	91M20/10 M / 29	01:22:23	01:22:20	03.54	+0:15:40	0:14:12 / 31	0:38:25 / 32	0:58:18 / 32	1:18:11 / 33
34	1014	KACZMARSKI Piotr	Wroclaw		POL	77M40/1 M / 30	01:22:30	01:22:25	03.54	+0:15:47	0:14:12 / 30	0:38:25 / 33	0:58:26 / 34	1:18:12 / 34
35	790	CUKIER Andrzej	Kamienna Góra		POL Sp-1 Kamienna Góra	75M40/2 M / 31	01:22:49	01:22:47	03.55	+0:16:06	0:14:37 / 38	0:39:02 / 36	0:59:09 / 36	1:18:40 / 35
36	838	FRANCZAK Mariusz	Ksieginice		POL Ślęzak Team / Dtr Biega	77M40/3 M / 32	01:22:59	01:22:56	03.55	+0:16:15	0:14:45 / 49	0:39:32 / 42	0:59:45 / 45	1:19:01 / 37
37	78	WALEWSKI Krystian	Świdnica		POL Świdnicka Grupa Biegowa	00M20/11 M / 33	PowS/4 01:23:17	01:23:14	03.56	+0:16:34	0:14:11 / 26	0:38:15 / 29	0:58:12 / 30	1:18:40 / 36
38	729	LIPUTA Grzegorz	Wroclaw		POL Backrunners Wroclaw	89M20/12 M / 34	01:23:22	01:23:17	03.56	+0:16:38	0:14:37 / 39	0:39:28 / 39	0:59:35 / 38	1:19:13 / 40
39	470	MUSIAŁ Mateusz	Oleśnica		POL Oleśnicka Grupa Triathlonowa	86M30/20 M / 35	01:23:23	01:23:18	03.56	+0:16:39	0:14:41 / 44	0:39:14 / 38	0:59:35 / 37	1:19:05 / 38
40	614	LEWANDOWSKI Maciej	Wroclaw		POL Backrunners Wroclaw	89M20/13 M / 36	IT/2 01:23:30	01:23:24	03.57	+0:16:46	0:14:42 / 46	0:39:28 / 40	0:59:36 / 40	1:19:14 / 41
41	159	PASIEWICZ Jakub	Świdnica		POL	93M20/14 M / 37	PowS/5 01:23:31	01:23:22	03.57	+0:16:47	0:15:14 / 64	0:40:02 / 51	1:00:11 / 48	1:19:32 / 43
42	871	KORZEŃ Artur	Olawa		POL Kb Harcownik	76M40/4 M / 38	01:23:31	01:23:27	03.57	+0:16:47	0:14:41 / 45	0:39:37 / 46	0:59:44 / 43	1:19:12 / 39
43	670	ŚWIĘCICKI Daniel	Świdnica		POL	79M30/21 M / 39	PowS/6 01:23:39	01:23:36	03.57	+0:16:55	0:14:49 / 52	0:39:36 / 45	0:59:50 / 46	1:19:33 / 44
44	499	ŻMUDZIŃSKI Rafał	Jedlina-zdrój		POL Biegaj W Jedlinie	81M30/22 M / 40	01:23:46	01:23:42	03.58	+0:17:02	0:14:39 / 43	0:39:32 / 43	0:59:44 / 41	1:19:33 / 45
45	239	SZCZEPANIK Dariusz	Pszemno		POL Świdnicka Grupa Biegowa	78M40/5 M / 41	PowS/7 01:23:46	01:23:42	03.58	+0:17:03	0:14:36 / 37	0:39:11 / 37	0:59:45 / 44	1:19:31 / 42
46	595	ŚLAWIK Andrzej	Gluszyca		POL	76M40/6 M / 42	01:24:16	01:24:07	03.59	+0:17:32	0:14:49 / 51	0:39:32 / 44	0:59:44 / 42	1:19:40 / 46
47	280	GRAF Rafał	Świdnica		POL Gogo	89M20/15 M / 43	PowS/8 01:24:44	01:24:39	04.00	+0:18:00	0:14:56 / 56	0:39:50 / 47	0:59:35 / 39	1:20:00 / 47
48	639	BODIO Dariusz	Ziębice		POL Sparta Ziębice	67M50/1 M / 44	01:25:07	01:25:04	04.01	+0:18:23	0:14:46 / 50	0:40:01 / 50	1:00:34 / 49	1:20:50 / 49
49	490	WASZEK Sławomir	Wroclaw		POL Karkonosz Running Team	80M30/23 M / 45	01:25:08	01:25:00	04.01	+0:18:25	0:15:19 / 67	0:40:23 / 54	1:00:55 / 52	1:20:49 / 48
50	1061	GRAD Łukasz	Legnica		POL Fitness Piekary Legnica	83M30/24 M / 46	01:25:12	01:25:05	04.01	+0:18:28	0:15:31 / 72	0:40:47 / 62	1:01:05 / 54	1:20:54 / 51
51	980	SZCZOT Krzysztof	Kępno		POL Gepard Kępno	69M40/7 M / 47	01:25:28		04.03	+0:18:45	0:14:44 / 48	0:39:30 / 41	1:00:07 / 47	1:20:51 / 50
52	101	KOŚCIELNIAK Bartosz	Świebodzice		POL	93M20/16 M / 48	PowS/9IT/3 01:25:31		04.03	+0:18:48	0:14:53 / 54	0:40:15 / 53	1:00:57 / 53	1:21:15 / 54
53	530	GLOWACKI Tomasz	Siechnice		POL Adrian Danilewicz Group	75M40/8 M / 49	01:25:32		04.03	+0:18:49	0:14:33 / 36	0:39:56 / 49	1:00:49 / 51	1:21:06 / 52
54	66	KRAUS Radosław	Świdnica		POL	84M30/25 M / 50	PowS/10 01:25:41		04.03	+0:18:58	0:15:07 / 61	0:40:09 / 52	1:01:06 / 55	1:21:14 / 53
55	587	BEJMERT Daniel	Wałbrzych		POL Sportfuel.pl	79M30/26 M / 51	01:25:51		04.04	+0:19:07	0:14:43 / 47	0:39:51 / 48	1:00:43 / 50	1:21:26 / 55
56	826	OSIADŁY Jakub	Nowa Sól		POL Team Draczyński	98M20/17 M / 52	01:25:59		04.04	+0:19:15	0:15:40 / 87	0:41:35 / 74	1:02:14 / 64	1:21:48 / 56
57	553	NOWAK Bartosz	Tarnowskie Góry		POL	80M30/27 M / 53	01:26:22		04.05	+0:19:38	0:15:54 / 110	0:41:08 / 66	1:01:52 / 60	1:21:51 / 57
58	961	FURMAN Sławomir	Szczepanów		POL	76M40/9 M / 54	01:26:25		04.05	+0:19:41	0:15:36 / 83	0:41:11 / 67	1:02:05 / 62	1:22:09 / 58
59	960	SLOBODZIAN Jerzy	Dzierżoniów		POL Nysa Biega	66M50/2 M / 55	01:26:36		04.06	+0:19:52	0:15:21 / 68	0:40:41 / 60	1:01:14 / 56	1:22:15 / 59
60	1341	FICNER Anna	Złotoryja		POL Olaws Złotoryja/mks Siechnice	85K30/2 K / 5	01:26:42		04.06	+0:19:58	0:15:37 / 85	0:41:40 / 78	1:02:50 / 71	1:22:40 / 65
61	228	KARCH Tomasz	Świebodzice		POL Glks Żelazna Świdnica	82M30/28 M / 56	PowS/11 01:26:45		04.06	+0:20:02	0:16:01 / 128	0:42:17 / 104	1:03:01 / 77	1:22:38 / 64
62	900	HONBRECHTS Tomasz	Polkowice		POL Valdi Sport	73M40/10 M / 57	01:26:51		04.07	+0:20:08	0:15:03 / 58	0:40:39 / 58	1:01:44 / 58	1:22:27 / 61
63	189	BIELAS Marcin	Świdnica		POL Wybiegać Marzenia Team	92M20/18 M / 58	PowS/12 01:27:00		04.07	+0:20:17	0:14:37 / 40	0:40:43 / 61	1:01:53 / 61	1:22:32 / 63
64	1107	AWRYCEWICZ Roman	Nowa Ruda		POL Uks Ludwikowice	60M50/3 M / 59	01:27:04		04.07	+0:20:20	0:15:18 / 65	0:40:36 / 56	1:01:35 / 57	1:22:24 / 60

(*)- Czas netto dla pierwszych 50-ciu na mecie / Nettime for first 50 on finish line

Klasyfikacja wg czasów netto (poza 50-cioma pierwszymi na mecie).

Msc Rank	Nr Bib	Nazwisko i imię Name	Miejscowość City	Kraj Nat.	Druż / Klub Team / Club	R-k Klasyfikacje YoBRanks	Czas Time	Tempo m/km	diff Net	Check points			
65	630	NOSKI Mariusz	Bielawa		POL	78M40/11 M / 60	01:27:05	04.07	+0:20:21	0:15:42 / 90	0:41:15 / 68	1:02:16 / 65	1:22:40 / 66
66	137	WINIARCZYK Krzysztof	Świebodzice		POL	82M30/29 M / 61 PowS/13	01:27:09	04.07	+0:20:25	0:15:33 / 75	0:41:51 / 82	1:02:44 / 69	1:22:52 / 69
67	141	KAZMIROWA Olga	Kalisz		UKR	75K40/1 K / 6	01:27:11	04.07	+0:20:28	0:15:41 / 88	0:41:40 / 77	1:02:51 / 73	1:22:51 / 68
68	831	LOZA Adam	Wroclaw		POL Juvenia Wroclaw	64M50/4 M / 62	01:27:12	04.07	+0:20:28	0:15:13 / 63	0:40:40 / 59	1:01:47 / 59	1:22:32 / 62
69	334	GOSZTYŁA Mariusz	Wieruszów		POL	77M40/12 M / 63 PowS/14	01:27:15	04.08	+0:20:32	0:15:53 / 105	0:41:50 / 80	1:02:32 / 67	1:22:49 / 67
70	1139	HUCAL Tomasz	Lubin		POL	75M40/13 M / 64	01:27:23	04.08	+0:20:39	0:16:04 / 145	0:42:18 / 108	1:03:24 / 93	1:23:17 / 72
71	731	PISKOROWSKA Danuta	Wroclaw		POL Team-luks Żorawina-wroclaw	80K30/3 K / 7	01:27:28	04.08	+0:20:44	0:15:35 / 79	0:42:00 / 88	1:03:14 / 87	1:23:18 / 73
72	828	GIEMZA Michał	Wroclaw		POL	89M20/19 M / 65	01:27:37	04.09	+0:20:54	0:15:04 / 59	0:40:39 / 57	1:02:12 / 63	1:23:08 / 70
73	730	LIPUTA Emilia	Wroclaw		POL Backrunners Wroclaw	95K20/4 K / 8	01:27:37	04.09	+0:20:54	0:15:35 / 80	0:41:50 / 81	1:03:08 / 84	1:23:19 / 74
74	441	WÓJCIK Michał	Wroclaw		POL Voestalpine	86M30/30 M / 66	01:27:41	04.09	+0:20:57	0:15:50 / 102	0:41:58 / 84	1:03:04 / 80	1:23:24 / 75
75	1050	TYKA Rafał	Wroclaw		POL Wkurw_team	79M30/31 M / 67	01:27:45	04.09	+0:21:02	0:15:35 / 78	0:41:29 / 72	1:02:39 / 68	1:23:16 / 71
76	1318	NOWICKI Andrzej	Bielawa		POL Wielka Sowa	61M50/5 M / 68	01:27:53	04.09	+0:21:10	0:15:47 / 98	0:41:59 / 86	1:03:03 / 79	1:23:31 / 77
77	544	LYCZKOWSKI Kamil	Wałbrzych		POL Windir	89M20/20 M / 69	01:27:55	04.10	+0:21:12	0:15:45 / 94	0:42:04 / 94	1:03:24 / 92	1:23:33 / 78
78	86	PATALON Marek	Zebrzydów		POL Glks Marcinowice	67M50/6 M / 70 PowS/15	01:28:02	04.10	+0:21:19	0:15:36 / 81	0:41:39 / 76	1:02:51 / 72	1:23:30 / 76
79	1274	SKURATKO Adrian	Wałbrzych		POL Ronal Polska Run	87M30/32 M / 71	01:28:03	04.10	+0:21:20	0:15:57 / 115	0:42:06 / 96	1:03:07 / 82	1:23:37 / 79
80	812	BARTOSIK Maciej	Barlinek		POL Hrmx Barlinek	86M30/33 M / 72	01:28:10	04.10	+0:21:27	0:16:04 / 143	0:42:18 / 106	1:03:31 / 98	1:23:58 / 85
81	7124	PRYSTASZ Krzysztof	Olawa		POL Olawska Grupa Biegowa	78M40/14 M / 73	01:28:14	04.10	+0:21:31	0:14:38 / 42	0:40:32 / 55	1:02:27 / 66	1:23:49 / 81
82	290	BERNAT Marcin	Świdnica		POL Biegowa Świdnica	97M20/21 M / 74 PowS/16	01:28:15	04.10	+0:21:31	0:15:52 / 103	0:42:01 / 91	1:03:01 / 76	1:23:48 / 80
83	50	TOMCZYK Krzysztof	Świdnica		POL Świdnicka Grupa Biegowa	77M40/15 M / 75 PowS/17IT/4	01:28:16	04.11	+0:21:33	0:15:06 / 60	0:41:16 / 70	1:02:56 / 75	1:23:51 / 82
84	48	KIERCZAK Marek	Świdnica		POL Świdnicka Grupa Biegowa	70M40/16 M / 76 PowS/18	01:28:22	04.11	+0:21:38	0:15:43 / 91	0:42:01 / 90	1:03:23 / 91	1:23:53 / 83
85	480	ZIĘTERSKI Robert	Kłodzko		POL	77M40/17 M / 77	01:28:23	04.11	+0:21:39	0:15:33 / 76	0:42:02 / 92	1:03:18 / 89	1:24:04 / 88
86	837	KAMIŃSKI Roman	Wałbrzych		POL	66M50/7 M / 78	01:28:23	04.11	+0:21:40	0:15:02 / 57	0:41:17 / 71	1:02:50 / 70	1:23:54 / 84
87	762	MARGASIŃSKI Jacek	Ząbkowice Śląskie		POL Ząbkowicka Grupa Biegowa Frankenstein	85M30/34 M / 79	01:28:23	04.11	+0:21:40	0:15:23 / 69	0:40:59 / 64	1:02:53 / 74	1:24:00 / 87
88	552	ZOK Karol	Tarnowskie Góry		POL	80M30/35 M / 80	01:28:30	04.11	+0:21:46	0:16:06 / 149	0:42:18 / 107	1:03:28 / 97	1:24:04 / 89
89	250	KOGUT Stanisław	Świdnica		POL Biegowa Świdnica	81M30/36 M / 81 PowS/19IT/5	01:28:30	04.11	+0:21:47	0:15:25 / 70	0:41:33 / 73	1:03:08 / 83	1:23:59 / 86
90	698	KOWAL Wiesław	Ziębice		POL Sparta Ziębice	72M40/18 M / 82	01:28:35	04.11	+0:21:52	0:15:59 / 124	0:42:12 / 99	1:03:27 / 95	1:24:05 / 90
91	854	HERBINGER Maciej	Wroclaw		POL	78M40/19 M / 83	01:28:36	04.11	+0:21:52	0:15:36 / 84	0:42:03 / 93	1:03:27 / 96	1:24:10 / 92
92	775	WOJTANOWSKA Paulina	Bielawa		POL Glks Świdnica	89K20/5 K / 9	01:28:38	04.12	+0:21:54	0:15:42 / 89	0:41:42 / 79	1:03:09 / 85	1:24:05 / 91
93	1256	OSKULSKI Robert	Kowary		POL Kowary Biegają	73M40/20 M / 84	01:28:40	04.12	+0:21:56	0:15:47 / 97	0:42:00 / 89	1:03:21 / 90	1:24:13 / 93
94	781	MARTOWSKI Maciej	Wroclaw		POL Europa Ubezpieczenia	76M40/21 M / 85	01:28:47	04.12	+0:22:03	0:15:34 / 77	0:41:53 / 83	1:03:14 / 88	1:24:17 / 94
95	1168	MOŹDŻEŃ Marian	Wałbrzych		POL	69M40/22 M / 86	01:28:48	04.12	+0:22:05	0:16:02 / 131	0:42:24 / 112	1:03:35 / 101	1:24:21 / 95
96	305	BIAŁEK Paweł	Świebodzice		POL	92M20/22 M / 87 PowS/20	01:28:59	04.13	+0:22:16	0:14:37 / 41	0:41:15 / 69	1:03:06 / 81	1:24:33 / 97
97	222	SZEWczyk Krzysztof	Bystrzyca Dolna		POL	87M30/37 M / 88 PowS/21	01:29:01	04.13	+0:22:18	0:16:04 / 146	0:42:34 / 116	1:03:48 / 102	1:24:32 / 96
98	175	MARKOWSKI Wojtek	Bystrzyca Górna		POL Marcus Team	83M30/38 M / 89 PowS/22	01:29:05	04.13	+0:22:21	0:15:54 / 108	0:41:59 / 87	1:03:32 / 99	1:24:33 / 98
99	520	ARCISZEWSKI Marcin	Wałbrzych		POL Sudeckie Wycieczki Biegowe	79M30/39 M / 90	01:29:10	04.13	+0:22:26	0:16:01 / 129	0:42:15 / 101	1:03:34 / 100	1:24:44 / 101
100	1001	RAIS Michał	Wałbrzych		POL	88M30/40 M / 91	01:29:13	04.13	+0:22:30	0:14:56 / 55	0:41:02 / 65	1:03:03 / 78	1:24:39 / 99
101	716	PRUCHNICKI Mateusz	Wroclaw		POL	71M40/23 M / 92	01:29:19	04.14	+0:22:36	0:16:25 / 171	0:42:48 / 129	1:03:56 / 104	1:24:44 / 102
102	47	SŁODKOWSKI Krzysztof	Świdnica		POL Świdnicka Grupa Biegowa	74M40/24 M / 93 PowS/23	01:29:34	04.14	+0:22:50	0:15:18 / 66	0:41:35 / 75	1:03:12 / 86	1:24:40 / 100

(*)- Czas netto dla pierwszych 50-ciu na mecie / Nettime for first 50 on finish line

Klasyfikacja wg czasów netto (poza 50-cioma pierwszymi na mecie).

Msc Rank	Nr Bib	Nazwisko i imię Name	Miejscowość City	Kraj Nat.	Druż / Klub Team / Club	R-k Klasyfikacje YoBRanks	Czas Time	Tempo m/km	diff Net	Check points			
103	479	KOWALSKI Rafał	Wrocław		POL Radio Rodzina	78M40/25 M / 94	01:29:36	04.14	+0:22:52	0:16:08 / 151	0:43:00 / 136	1:04:55 / 122	1:25:14 / 106
104	989	MĘKAL Radek	Wałbrzych		POL Smashing Papkins	79M30/41 M / 95	01:29:40	04.15	+0:22:56	0:16:04 / 142	0:42:13 / 100	1:03:54 / 103	1:25:02 / 104
105	1044	KALINOWSKI Adrian	Wrocław		POL Noa	86M30/42 M / 96	01:29:42	04.15	+0:22:58	0:15:45 / 93	0:42:36 / 119	1:04:30 / 116	1:25:18 / 107
106	610	PANUFNIK Marcin	Szczawno-zdrój		POL Ronal Polska Run	81M30/43 M / 97	01:29:44	04.15	+0:23:00	0:15:58 / 119	0:42:07 / 97	1:04:09 / 109	1:25:22 / 108
107	804	PALACZ Marcin	Brzeg		POL Optima Cardio	77M40/26 M / 98	01:29:45	04.15	+0:23:02	0:16:04 / 144	0:42:29 / 114	1:04:14 / 111	1:25:11 / 105
108	570	JAGIELA Rafał	Opole		POL Kubuś Team	82M30/44 M / 99	01:29:53	04.15	+0:23:09	0:16:02 / 133	0:42:17 / 103	1:03:25 / 94	1:25:01 / 103
109	7	GOŁĘBIEWSKI Jacek	Świdnica		POL Świdnicka Grupa Biegowa	74M40/27 M / 100 PowS/24	01:29:57	04.15	+0:23:13	0:15:54 / 109	0:42:25 / 113	1:04:36 / 117	1:25:23 / 110
110	625	KOSCIK Damian	Swinoujscie		POL	79M30/45 M / 101	01:29:58	04.15	+0:23:15	0:15:53 / 106	0:42:06 / 95	1:04:12 / 110	1:25:22 / 109
111	981	BRONIK Tomasz	Brzeg Dolny		POL	82M30/46 M / 102	01:30:03	04.16	+0:23:19	0:16:01 / 126	0:42:22 / 111	1:04:08 / 108	1:25:38 / 112
112	217	ROZUMKIEWICZ Sonia	Świdnica		POL Świdnicka Grupa Biegowa	90K20/6 K / 10 PowS/25	01:30:06	04.16	+0:23:22	0:16:07 / 150	0:42:20 / 110	1:03:58 / 105	1:25:29 / 111
113	350	OLSZÓWKA Filip	Świebodzice		POL	99M20/23 M / 103 PowS/26	01:30:13	04.16	+0:23:29	0:15:12 / 62	0:41:59 / 85	1:04:20 / 113	1:25:57 / 114
114	278	ŚWIĘCICKI Piotr	Świdnica		POL Aam Running Team	80M30/47 M / 104 PowS/27	01:30:24	04.17	+0:23:41	0:15:59 / 123	0:42:56 / 135	1:05:00 / 127	1:26:01 / 115
115	1190	PIETRZAK Artur	Twardogóra		POL Kb Szerszeń Oleśnica	82M30/48 M / 105	01:30:29	04.17	+0:23:46	0:15:57 / 116	0:42:35 / 118	1:04:29 / 115	1:25:52 / 113
116	1147	LEWANDOWSKI Michał	Oleśnica		POL Gustaw Też Biega	76M40/28 M / 106	01:30:31	04.17	+0:23:48	0:16:03 / 140	0:43:15 / 144	1:05:11 / 132	1:26:08 / 117
117	414	HNATIUK Michał	Wałbrzych		POL	89M20/24 M / 107	01:30:38	04.17	+0:23:54	0:15:49 / 99	0:42:16 / 102	1:04:21 / 114	1:26:02 / 116
118	941	SUSMANEK Joanna	Wrocław		POL	88K30/4 K / 11	01:30:42	04.17	+0:23:59	0:16:12 / 155	0:42:55 / 134	1:04:47 / 119	1:26:12 / 118
119	1271	RAŃKI Dariusz	Wałbrzych		POL Ronal Polska Run	70M40/29 M / 108	01:30:47	04.18	+0:24:03	0:16:02 / 130	0:42:34 / 117	1:04:45 / 118	1:26:12 / 119
120	745	KWINTA Sławomir	Dzierżonów		POL Marcus Team	77M40/30 M / 109	01:30:48	04.18	+0:24:05	0:15:58 / 117	0:42:40 / 122	1:04:48 / 120	1:26:19 / 121
121	717	SMALEC Maksymilian	Ząbkowice Śląskie		POL	82M30/49 M / 110	01:30:52	04.18	+0:24:08	0:16:20 / 161	0:43:34 / 149	1:05:36 / 142	1:26:37 / 125
122	727	BARANIUK Grzegorz	Pieszyce		POL Bielawska Akademia Biegania	74M40/31 M / 111	01:31:01	04.18	+0:24:17	0:16:26 / 173	0:43:39 / 155	1:05:32 / 140	1:26:41 / 128
123	1041	MOŹDŻEŃ Benedykt	Łódź		POL	63M50/8 M / 112	01:31:01	04.18	+0:24:18	0:16:03 / 137	0:42:45 / 126	1:04:57 / 126	1:26:18 / 120
124	56	KURIATA Mateusz	Świebodzice		POL Pokonaj Granice - Grupa Biegowa	91M20/25 M / 113 PowS/28	01:31:09	04.19	+0:24:26	0:16:25 / 168	0:43:38 / 154	1:05:32 / 139	1:26:55 / 131
Świebodzice													
125	808	MAŁECKI Wojciech	Ziemnice		POL	76M40/32 M / 114	01:31:10	04.19	+0:24:26	0:16:23 / 167	0:43:16 / 145	1:05:19 / 133	1:26:36 / 124
126	563	SZOSTEK Daniel	Bielawa		POL Toperz Team	77M40/33 M / 115	01:31:11	04.19	+0:24:27	0:15:58 / 118	0:42:51 / 132	1:04:55 / 123	1:26:34 / 123
127	853	BARYŁA Piotr	Wałbrzych		POL Ronal Polska Run	82M30/50 M / 116	01:31:19	04.19	+0:24:36	0:16:01 / 127	0:43:01 / 138	1:05:25 / 134	1:26:49 / 129
128	1336	KALICKI Patryk	Prochowice		POL	94M20/26 M / 117	01:31:21	04.19	+0:24:37	0:15:46 / 95	0:42:43 / 123	1:05:07 / 130	1:27:00 / 134
129	236	MOCZULSKA Małgorzata	Żarów		POL Świdnicka Grupa Biegowa	76K40/2 K / 12 PowS/29	01:31:22	04.19	+0:24:38	0:16:03 / 135	0:42:37 / 120	1:04:56 / 124	1:26:40 / 127
130	1223	BIENIEK Grzegorz	Lubawka		POL Apex.info	88M30/51 M / 118	01:31:22	04.19	+0:24:38	0:16:02 / 134	0:42:44 / 125	1:04:50 / 121	1:26:32 / 122
131	1266	KOZAK Robert	Wałbrzych		POL Ronal Polska Run	78M40/34 M / 119	01:31:24	04.19	+0:24:41	0:15:36 / 82	0:43:30 / 148	1:05:33 / 141	1:26:55 / 132
132	558	SZWIEC Łukasz	Wrocław		POL Uniwersytet Medyczny We Wrocławiu	82M30/52 M / 120	01:31:26	04.20	+0:24:43	0:16:14 / 156	0:43:05 / 141	1:05:08 / 131	1:26:56 / 133
133	1230	BIERNACKA Kasia	Syców		POL Mks Siechnice/ Backrunners Wrocław/ Sklep Biegacza Running Team	91K20/7 K / 13	01:31:36	04.20	+0:24:52	0:15:55 / 113	0:42:44 / 124	1:05:26 / 136	1:27:02 / 135
134	621	CIEŚLA Krzysztof	Ziębice		POL Sparta Ziębice	77M40/35 M / 121	01:31:38	04.20	+0:24:55	0:16:05 / 148	0:42:54 / 133	1:04:57 / 125	1:26:54 / 130
135	777	BIRECKI Maciej	Nysa		POL	91M20/27 M / 122	01:31:44	04.20	+0:25:01	0:15:46 / 96	0:42:38 / 121	1:05:06 / 129	1:27:04 / 136
136	555	LESIAK Grzegorz	Lutomia Górna		POL	79M30/53 M / 123	01:31:46	04.20	+0:25:02	0:16:35 / 190	0:43:41 / 156	1:05:44 / 146	1:27:06 / 138
137	1237	DUL Michał	Wrocław		POL Pro-run Wrocław	85M30/54 M / 124	01:31:49	04.21	+0:25:05	0:17:11 / 253	0:44:58 / 203	1:07:09 / 175	1:27:33 / 142
138	866	SZCZEPANIK Robert	Dzierżonów		POL Marcus Team	73M40/36 M / 125	01:31:49	04.21	+0:25:06	0:15:55 / 112	0:43:02 / 140	1:05:31 / 138	1:27:09 / 139

(*)- Czas netto dla pierwszych 50-ciu na mecie / Nettime for first 50 on finish line

Klasyfikacja wg czasów netto (poza 50-cioma pierwszymi na mecie).

Msc Rank	Nr Bib	Nazwisko i imię Name	Miejscowość City	Kraj Nat.	Druż / Klub Team / Club	R-k Klasyfikacje YoBRanks	Czas Time	Tempo m/km	diff Net	Check points			
139	876	SZKODZIŃSKI Tomasz	Dzierżoniów		POL	80M30/55 M / 126	01:31:50	04.21	+0:25:07	0:17:18 / 272	0:45:34 / 221	1:07:07 / 173	1:27:29 / 141
140	106	LURKA Józef	Świdnica		POL Bystrzyckie Dziki	69M40/37 M / 127 PowS/30	01:31:57	04.21	+0:25:13	0:16:00 / 125	0:43:14 / 143	1:05:31 / 137	1:27:11 / 140
141	483	KOWALSKI Damian	Wałbrzych		POL Sudeckie Wycieczki Biegowe	77M40/38 M / 128	01:31:57	04.21	+0:25:14	0:15:53 / 107	0:42:48 / 130	1:05:39 / 143	1:27:06 / 137
142	924	KŁOSOWSKI Daniel	Wałbrzych		POL	83M30/56 M / 129	01:32:01	04.21	+0:25:17	0:15:49 / 100	0:42:11 / 98	1:04:19 / 112	1:26:40 / 126
143	527	KOWALCZYK Marek	Złoty-stok		GBR	76M40/39 M / 130	01:32:02	04.21	+0:25:19	0:16:29 / 178	0:43:59 / 170	1:06:18 / 152	1:27:39 / 146
144	1145	GROLEWSKI Karol	Lubin		POL Iskra Księginice	75M40/40 M / 131	01:32:24	04.22	+0:25:40	0:16:25 / 172	0:43:35 / 150	1:05:44 / 145	1:27:39 / 145
145	922	KONOWALCZUK Tomasz	Polkowice		POL Aks Wybiegani Polkowice	80M30/57 M / 132	01:32:28	04.22	+0:25:44	0:16:03 / 138	0:42:30 / 115	1:05:02 / 128	1:27:41 / 147
146	1323	PACEK Tomasz	Szczecin		POL Perfect Gloss	90M20/28 M / 133	01:32:29	04.23	+0:25:45	0:16:42 / 204	0:43:58 / 168	1:06:20 / 153	1:27:57 / 149
147	603	NOWAK Krzysztof	Jelenia Góra		POL	80M30/58 M / 134	01:32:29	04.23	+0:25:45	0:16:33 / 185	0:44:10 / 176	1:06:22 / 154	1:27:49 / 148
148	65	GRUSZCZYŃSKI Michał	Świdnica		POL Golgoł	84M30/59 M / 135 PowS/31	01:32:31	04.23	+0:25:47	0:14:51 / 53	0:40:54 / 63	1:04:00 / 106	1:27:35 / 143
149	1192	FABJAN Bogdan	Oleśnica		POL Kubisia Team Oleśnica	74M40/41 M / 136	01:32:38	04.23	+0:25:54	0:16:58 / 234	0:44:18 / 181	1:06:35 / 163	1:28:10 / 151
150	268	RECZYŃSKI Marcin	Serwinów		POL Świdnicka Grupa Biegowa	81M30/60 M / 137 PowS/32	01:32:42	04.23	+0:25:59	0:16:46 / 215	0:44:10 / 175	1:06:29 / 158	1:28:05 / 150
151	1196	KOSIOR Tomasz	Uraz		POL Pogoń Uraz	81M30/61 M / 138	01:32:46	04.23	+0:26:03	0:16:32 / 184	0:43:44 / 158	1:06:16 / 151	1:28:12 / 152
152	1287	WOJTOWICZ Marcin	Gdynia		POL Bbl Bałtyk Gdynia	76M40/42 M / 139	01:32:49	04.23	+0:26:05	0:16:25 / 170	0:43:56 / 162	1:06:27 / 156	1:28:17 / 154
153	421	PRZERWA Andrzej	Dzierżoniów		POL Kocham Ize, Maję I Borysiaka Super Chłopaka	76M40/43 M / 140	01:33:01	04.24	+0:26:17	0:15:31 / 73	0:42:48 / 128	1:05:43 / 144	1:28:14 / 153
154	1011	DORNIAC Jarosław	Wrocław		POL Pzu Sport Team	72M40/44 M / 141	01:33:05	04.24	+0:26:22	0:16:22 / 164	0:43:58 / 166	1:06:32 / 160	1:28:17 / 155
155	851	PANEK Radosław	Kamieniec		POL Bielawska Akademia Biegania	00M20/29 M / 142	01:33:07	04.24	+0:26:23	0:16:29 / 180	0:43:51 / 161	1:06:28 / 157	1:28:26 / 157
156	248	KISTELA Marcin	Świdnica		POL	78M40/45 M / 143 PowS/33	01:33:09	04.24	+0:26:25	0:16:37 / 194	0:44:19 / 184	1:06:49 / 169	1:28:34 / 160
157	316	JANUSZKO Krzysztof	Świdnica		POL Głks Żelazna Świdnica	82M30/62 M / 144 PowS/34	01:33:10	04.25	+0:26:27	0:16:52 / 226	0:44:15 / 180	1:06:36 / 164	1:28:31 / 158
158	566	DZIECIAŃKOWSKI Artur	Tarnowo Podgórze		POL Pędzące Warchalki	88M30/63 M / 145	01:33:18	04.25	+0:26:35	0:15:59 / 120	0:42:17 / 105	1:04:04 / 107	1:27:37 / 144
159	779	RAJCZAKOWSKI Wojciech	Wrocław		POL Eliud Kipchoge Team Poland	79M30/64 M / 146	01:33:22	04.25	+0:26:38	0:17:04 / 241	0:45:09 / 208	1:07:36 / 191	1:28:53 / 162
160	1106	HORBOWY Sławomir	Czepielowice		POL	63M50/9 M / 147	01:33:26	04.25	+0:26:42	0:16:30 / 181	0:44:09 / 174	1:06:47 / 168	1:28:39 / 161
161	522	DREWICKI Sebastian	Groblice		POL Adrian Danilewicz Group	83M30/65 M / 148	01:33:26	04.25	+0:26:43	0:15:59 / 122	0:42:47 / 127	1:05:26 / 135	1:28:26 / 156
162	452	ŚWIDERSKI Piotr	Jedlina Zdrój		POL	76M40/46 M / 149	01:33:29	04.25	+0:26:45	0:16:03 / 139	0:43:09 / 142	1:05:52 / 148	1:28:33 / 159
163	156	KULBA Marek	Tworzycanów		POL Kb Sobótka	91M20/30 M / 150 PowS/35	01:33:39	04.26	+0:26:55	0:16:03 / 136	0:43:36 / 152	1:06:26 / 155	1:29:10 / 168
164	750	CIKOTO Krzysztof	Wałbrzych		POL	79M30/66 M / 151	01:33:40	04.26	+0:26:56	0:16:11 / 154	0:44:14 / 179	1:07:12 / 177	1:29:03 / 164
165	607	KLIMEK Bartosz	Bolków		POL Faurecia Recliners	77M40/47 M / 152	01:33:48	04.26	+0:27:04	0:16:09 / 153	0:43:44 / 157	1:06:30 / 159	1:29:00 / 163
166	70	ORDYNIEC Sławomir	Świdnica		POL	95M20/31 M / 153 PowS/36	01:33:50	04.26	+0:27:06	0:16:43 / 207	0:44:20 / 185	1:06:54 / 170	1:29:05 / 165
167	597	OPALIŃSKI Jacek	Dzierżoniów		POL Bielawska Akademia Biegania	84M30/67 M / 154	01:33:54	04.27	+0:27:11	0:15:40 / 86	0:43:35 / 151	1:06:34 / 162	1:29:10 / 167
168	1268	MARCINOWSKI Norbert	Bielawa		POL Bielawska Akademia Biegania	90M20/32 M / 155	01:33:55	04.27	+0:27:11	0:16:15 / 158	0:44:07 / 173	1:07:25 / 184	1:29:33 / 180
169	1191	NIEBUDEK Mateusz	Wrocław		POL Brak	82M30/68 M / 156	01:33:57	04.27	+0:27:13	0:16:02 / 132	0:43:59 / 169	1:07:08 / 174	1:29:18 / 170
170	572	LUBKOWSKI Marcin	Bielawa		POL Bielawska Akademia Biegania	75M40/48 M / 157	01:34:00	04.27	+0:27:16	0:16:23 / 165	0:44:11 / 177	1:07:35 / 190	1:29:27 / 177
171	1325	NOWAK Paweł	Kędzierzyn-koźle		POL	86M30/69 M / 158	01:34:02	04.27	+0:27:19	0:15:54 / 111	0:43:58 / 167	1:07:13 / 179	1:29:23 / 173
172	1003	KRÓL Tomek	Pieszycy		POL Electrolux Świdnica	75M40/49 M / 159	01:34:03	04.27	+0:27:20	0:16:35 / 188	0:44:05 / 172	1:06:56 / 171	1:29:13 / 169
173	1345	ZAWODNIK ANONIMOWY			POL	M40/50 M / 160	01:34:06	04.27	+0:27:22	0:16:23 / 166	0:43:48 / 160	1:06:32 / 161	1:29:09 / 166
174	1058	WANIOWSKI Tomasz	Wrocław		POL	95M20/33 M / 161	01:34:06	04.27	+0:27:22	0:15:59 / 121	0:43:57 / 164	1:06:47 / 167	1:29:31 / 178
175	25	DUDA Andrzej	Świdnica		POL	82M30/70 M / 162 PowS/37	01:34:10	04.27	+0:27:26	0:17:17 / 270	0:45:19 / 214	1:07:50 / 195	1:29:45 / 185

(*)- Czas netto dla pierwszych 50-ciu na mecie / Nettime for first 50 on finish line

Klasyfikacja wg czasów netto (poza 50-cioma pierwszymi na mecie).

Msc Rank	Nr Bib	Nazwisko i imię Name	Miejscowość City	Kraj Nat.	Druż / Klub Team / Club	R-k Klasyfikacje YoBRanks	Czas Time	Tempo m/km	diff Net	Check points
176	578	GARDECKA Edyta	Wałbrzych		POL	86K30/5 K / 14	01:34:12	04.27	+0:27:28	0:16:40 / 198 0:43:57 / 165 1:06:44 / 165 1:29:27 / 176
177	488	SŁYSZ Szymon	Wałbrzych		POL	82M30/71 M / 163	01:34:19	04.28	+0:27:35	0:17:10 / 251 0:44:46 / 193 1:07:29 / 185 1:29:38 / 182
178	899	NIEDZIELA Waldemar	Wrocław		POL Wrocław Marathon Team	76M40/51 M / 164	01:34:19	04.28	+0:27:35	0:16:32 / 183 0:44:14 / 178 1:07:15 / 180 1:29:21 / 172
179	82	KRAWCZYK Mateusz	Boleścin		POL Marcus Team	89M20/34 M / 165	PowS/38 01:34:20	04.28	+0:27:36	0:16:26 / 174 0:44:42 / 192 1:07:24 / 183 1:29:33 / 181
180	475	WOJDA Bartosz	Dzierżonów		POL	75M40/52 M / 166	01:34:20	04.28	+0:27:36	0:16:35 / 191 0:44:19 / 183 1:07:22 / 182 1:29:32 / 179
181	884	ZIMNY Tomasz	Brzeg Dolny		POL	80M30/72 M / 167	01:34:22	04.28	+0:27:39	0:16:40 / 201 0:44:27 / 187 1:07:31 / 187 1:29:40 / 183
182	183	SZYMECKI Piotr	Świebodzice		POL	76M40/53 M / 168	PowS/39 01:34:25	04.28	+0:27:42	0:17:17 / 268 0:45:40 / 224 1:08:22 / 206 1:29:54 / 189
183	524	WASILEWSKI Artur	Wrocław		POL By Z Każdym Dniem Być Jeszcze Lepszym	67M50/10 M / 169	01:34:25	04.28	+0:27:42	0:16:38 / 195 0:44:28 / 188 1:07:12 / 176 1:29:24 / 174
184	1081	MROZ Mariusz	Wrocław		POL Zakočaj Się W Bieganiu	74M40/54 M / 170	01:34:25	04.28	+0:27:42	0:16:42 / 205 0:43:36 / 153 1:06:15 / 150 1:29:26 / 175
185	464	BIŁOGAN Łukasz	Oleśnica		POL Cała Oleśnica Biega	80M30/73 M / 171	01:34:29	04.28	+0:27:45	0:17:18 / 271 0:45:06 / 207 1:07:51 / 196 1:29:45 / 186
186	42	GURGUL Ryszard	Świdnica		POL Świdnicka Grupa Biegowa	55M60/1 M / 172	PowS/40 01:34:30	04.28	+0:27:47	0:16:48 / 218 0:44:52 / 198 1:07:33 / 189 1:29:49 / 187
187	1174	BUCZAKOWSKI Adam	Sokolec		POL Uks Ludwikowice	89M20/35 M / 173	01:34:35	04.29	+0:27:51	0:16:44 / 209 0:44:51 / 195 1:07:55 / 198 1:30:12 / 196
188	1244	NEDASHKIVSKA Nina	Małyn		UKR Świdnicka Grupa Biegowa	95K20/8 K / 15	01:34:36	04.29	+0:27:53	0:15:32 / 74 0:43:00 / 137 1:06:44 / 166 1:29:44 / 184
189	1313	ROGOWSKI Marcin	Dobromierz		POL Kelvion Running Team	87M30/74 M / 174	01:34:39	04.29	+0:27:55	0:17:22 / 282 0:45:46 / 229 1:08:27 / 210 1:30:01 / 192
190	1252	HUBA Damian	Cieszyn		POL Daveo.pl Koła Rowerowe	84M30/75 M / 175	01:34:51	04.29	+0:28:07	0:16:43 / 206 0:44:52 / 196 1:07:42 / 194 1:29:58 / 191
191	687	BANAŚ Mateusz	Bielawa		POL Bielawska Akademia Biegania	91M20/36 M / 176	01:34:52	04.29	+0:28:09	0:16:29 / 179 0:44:36 / 190 1:07:38 / 192 1:30:08 / 193
192	150	PODOLSKI Przemek	Świdnica		POL Świdnicka Grupa Biegowa	64M50/11 M / 177	PowS/41 01:34:53	04.29	+0:28:09	0:15:45 / 92 0:43:01 / 139 1:06:11 / 149 1:29:20 / 171
193	852	MAĆZYŃSKI Mirosław	Głuszycza		POL Ronal Polska Run	60M50/12 M / 178	01:34:53	04.29	+0:28:09	0:17:45 / 361 0:46:06 / 249 1:08:45 / 220 1:30:17 / 198
194	1169	BARCZAK Piotr	Siechnice		POL Adrian Danilewicz Group	87M30/76 M / 179	01:34:56	04.30	+0:28:13	0:17:33 / 308 0:45:51 / 235 1:08:24 / 208 1:30:13 / 197
195	121	RIDEL Magdalena	Świdnica		POL Bielawska Akademia Biegania	82K30/6 K / 16	PowS/42 01:34:58	04.30	+0:28:14	0:16:15 / 160 0:43:59 / 171 1:07:13 / 178 1:30:11 / 195
196	1259	GODLEWSKA Ewa	Wołów		POL Wołów Biega	78K40/3 K / 17	01:34:58	04.30	+0:28:14	0:15:55 / 114 0:43:24 / 146 1:07:02 / 172 1:29:56 / 190
197	286	ANUSZ Adam	Żarów		POL Żarów Biega	85M30/77 M / 180	PowS/43 01:34:59	04.30	+0:28:16	0:16:04 / 141 0:42:51 / 131 1:05:48 / 147 1:29:52 / 188
198	100	DLUGOŁĘCKI Konrad	Świdnica		POL Biegowa Świdnica	78M40/55 M / 181	PowS/44 01:35:06	04.30	+0:28:22	0:17:11 / 252 0:45:49 / 232 1:08:39 / 217 1:30:28 / 199
199	195	GALIMSKI Andrzej	Świebodzice		POL	72M40/56 M / 182	PowS/45 01:35:15	04.30	+0:28:32	0:17:31 / 301 0:45:52 / 237 1:08:37 / 212 1:30:35 / 201
200	128	WICIŃSKI Krzysztof	Świdnica		POL	89M20/37 M / 183	PowS/46 01:35:18	04.31	+0:28:34	0:17:29 / 297 0:45:50 / 233 1:08:39 / 216 1:30:47 / 203
201	72	WOLCZEK Przemysław	Strzegom		POL Grupa Biegowa Bez Granic	79M30/78 M / 184	PowS/47 01:35:20	04.31	+0:28:36	0:17:48 / 372 0:46:34 / 272 1:09:27 / 239 1:30:51 / 205
202	559	KUJAWA Adam	Wałbrzych		POL Kb Faurecia Wałbrzych	77M40/57 M / 185	01:35:24	04.31	+0:28:41	0:18:08 / 423 0:46:21 / 259 1:08:57 / 225 1:30:47 / 204
203	1098	BARTCZAK Robert	Lutynia		POL	70M40/58 M / 186	01:35:29	04.31	+0:28:45	0:16:34 / 186 0:44:36 / 189 1:07:40 / 193 1:30:41 / 202
204	1235	WIŚNIEWSKI Krzysztof	Wałbrzych		POL	78M40/59 M / 187	01:35:30	04.31	+0:28:47	0:16:44 / 210 0:44:52 / 197 1:07:56 / 199 1:30:32 / 200
205	374	STAWNICY Wiesław	Głogów		POL Senior 53	53M60/2 M / 188	01:35:36	04.31	+0:28:53	0:16:20 / 163 0:44:18 / 182 1:07:15 / 181 1:30:09 / 194
206	7121	LISOWSKI Jacek	Oleśnica		POL Oleśnicka Grupa Triathlonowa	75M40/60 M / 189	01:35:44	04.32	+0:29:00	0:16:35 / 189 0:44:47 / 194 1:08:10 / 202 1:31:03 / 208
207	593	BIEN Krzysztof	Krapkowice		POL	79M30/79 M / 190	01:35:47	04.32	+0:29:03	0:16:27 / 176 0:45:03 / 206 1:08:41 / 218 1:31:03 / 207
208	30	ROCZNIK-LUSZCZEWSKA Natalia	Świdnica		POL	78K40/4 K / 18	PowS/48 01:35:48	04.32	+0:29:05	0:17:46 / 368 0:46:38 / 278 1:09:34 / 242 1:31:09 / 212
209	415	TROCHA Roman	Dzierżonów		POL Bielawska Akademia Biegania	63M50/13 M / 191	01:35:49	04.32	+0:29:05	0:16:14 / 157 0:44:27 / 186 1:08:04 / 201 1:31:04 / 209
210	193	MIKOŁAJCZYK Tomasz	Świebodzice		POL	70M40/61 M / 192	PowS/49 01:35:49	04.32	+0:29:05	0:17:49 / 376 0:46:41 / 284 1:09:35 / 244 1:31:28 / 221
211	335	HOŁOWNIA Tomasz	Strzegom		POL Grupa Biegowa Bez Granic	81M30/80 M / 193	PowS/50 01:35:49	04.32	+0:29:05	0:17:27 / 294 0:46:28 / 265 1:09:31 / 240 1:31:17 / 214
212	1033	HOTAŁA Piotr	Wrocław		POL Hakuna Matata :)	79M30/81 M / 194	01:36:00	04.33	+0:29:17	0:17:00 / 235 0:45:50 / 234 1:09:16 / 236 1:31:23 / 219
213	246	MORAWSKA Bożena	Świdnica		POL Wielka Sowa	69K40/5 K / 19	PowS/51 01:36:00	04.33	+0:29:17	0:16:46 / 214 0:45:19 / 213 1:08:29 / 211 1:31:06 / 211

(*)- Czas netto dla pierwszych 50-ciu na mecie / Nettime for first 50 on finish line

Klasyfikacja wg czasów netto (poza 50-cioma pierwszymi na mecie).

Msc Rank	Nr Bib	Nazwisko i imię Name	Miejscowość City	Kraj Nat.	Druż / Klub Team / Club	R-k Klasyfikacje YoBRanks	Czas Time	Tempo m/km	diff Net	Check points			
214	577	GARDECKA Sylwia	Wałbrzych		POL	86K30/7 K / 20	01:36:06	04.33 +0:29:22	0:16:40 / 199	0:44:42 / 191	1:07:54 / 197	1:31:01 / 206	
215	648	MATUSZYK Lukasz	Wroclaw		POL	79M30/82 M / 195	01:36:09	04.33 +0:29:26	0:17:05 / 243	0:45:22 / 217	1:08:14 / 203	1:31:21 / 217	
216	1281	ULATOWSKI Krzysztof	Wroclaw		POL	84M30/83 M / 196	01:36:12	04.33 +0:29:29	0:16:39 / 197	0:45:37 / 223	1:08:51 / 223	1:31:19 / 216	
217	1243	LUKASIK Marcin	Olawa		POL	81M30/84 M / 197	01:36:14	04.33 +0:29:30	0:17:36 / 315	0:46:46 / 296	1:09:52 / 254	1:31:34 / 222	
218	872	RUDNICKI Tomasz	Pleszyce		POL	89M20/38 M / 198	01:36:20	04.33 +0:29:36	0:17:40 / 342	0:46:50 / 310	1:10:02 / 262	1:31:36 / 223	
219	652	CHORAŻY Dariusz	Wałbrzych		POL	69M40/62 M / 199	01:36:21	04.34 +0:29:37	0:17:38 / 331	0:46:00 / 246	1:08:47 / 221	1:31:17 / 213	
220	708	CZAJA Maciej	Wroclaw		POL Miniclassic.pl	76M40/63 M / 200	01:36:22	04.34 +0:29:39	0:16:55 / 230	0:45:16 / 209	1:08:26 / 209	1:31:18 / 215	
221	1322	GAJEWSKI Adam	Świdnica		POL	81M30/85 M / 201 PowS/52	01:36:23	04.34 +0:29:39	0:16:28 / 177	0:44:59 / 204	1:08:55 / 224	1:31:36 / 224	
222	322	IGNASIAK Joanna	Świdnica		POL Mitsubishi Materials Mtb Team	88K30/8 K / 21 PowS/53	01:36:24	04.34 +0:29:40	0:15:29 / 71	0:43:45 / 159	1:07:33 / 188	1:31:05 / 210	
223	111	REDLICKI Robert	Świdnica		POL	89M20/39 M / 202 PowS/54	01:36:25	04.34 +0:29:41	0:17:55 / 391	0:47:24 / 345	1:10:42 / 301	1:31:56 / 233	
224	1063	DANIEL Krzysztof	Warszawa		POL Kuźnia Triathlonu	81M30/86 M / 203	01:36:29	04.34 +0:29:46	0:16:51 / 224	0:45:20 / 215	1:08:23 / 207	1:31:27 / 220	
225	84	PAWLICKI Rafał	Kopaszyn		POL	77M40/64 M / 204	01:36:33	04.34 +0:29:50	0:17:04 / 237	0:45:41 / 225	1:09:00 / 230	1:31:21 / 218	
226	1049	ŁOPIAN Wojciech	Sobótka		POL Kb Sobótka	83M30/87 M / 205	01:36:37	04.34 +0:29:54	0:17:34 / 309	0:46:50 / 305	1:10:04 / 263	1:31:58 / 234	
227	590	ZAWODNIK ANONIMOWY			POL Everest	M40/65 M / 206	01:36:38	04.34 +0:29:54	0:16:30 / 182	0:44:53 / 199	1:08:38 / 214	1:31:38 / 225	
228	755	PIWOWARCZYK Marek	Boguszów-gorce		POL	72M40/66 M / 207	01:36:38	04.34 +0:29:54	0:16:36 / 192	0:44:55 / 201	1:08:41 / 219	1:31:45 / 228	
229	7122	PIZIEWICZ Dominik	Trzebnica		POL	74M40/67 M / 208	01:36:39	04.34 +0:29:56	0:17:13 / 257	0:46:29 / 267	1:09:41 / 247	1:31:49 / 230	
230	1296	TWARÓG Zbigniew	Strzegom		POL Grupa Biegowa Bez Granic	52M60/3 M / 209 PowS/55	01:36:41	04.34 +0:29:57	0:16:48 / 219	0:45:34 / 220	1:08:58 / 227	1:31:40 / 226	
231	406	STRÓŻYŃSKI Daniel	Wołów		POL #gdybyniejarek	78M40/68 M / 210	01:36:42	04.35 +0:29:58	0:16:34 / 187	0:44:55 / 200	1:08:20 / 205	1:31:41 / 227	
232	53	PEKALA Marcin	Świdnica		POL One Man Run Team Świdnica	77M40/69 M / 211 PowS/56	01:36:45	04.35 +0:30:01	0:17:13 / 256	0:45:53 / 238	1:09:02 / 232	1:31:50 / 231	
233	538	SZELERSKI Piotr	Oleśnica		POL Oleśnica Grupa Triathlonowa	89M20/40 M / 212	01:36:45	04.35 +0:30:02	0:18:49 / 519	0:48:01 / 381	1:10:49 / 307	1:32:20 / 247	
234	843	OSTROWSKI Michał	Wałbrzych		POL Michał Ostrowski Fotografia	80M30/88 M / 213	01:36:46	04.35 +0:30:02	0:17:25 / 288	0:45:58 / 243	1:09:12 / 234	1:32:09 / 242	
235	395	KIERSKI Adam	Bielawa		POL	73M40/70 M / 214	01:36:47	04.35 +0:30:04	0:17:20 / 273	0:45:45 / 228	1:09:21 / 237	1:32:00 / 236	
236	38	BERNAT Katarzyna	Świdnica		POL Biegowa Świdnica	70K40/6 K / 22 PowS/57	01:36:48	04.35 +0:30:04	0:17:08 / 246	0:46:06 / 250	1:09:27 / 238	1:31:52 / 232	
237	178	DWORZYŃSKI Patryk	Świdnica		POL Tsusho Team	86M30/89 M / 215 PowS/58	01:36:50	04.35 +0:30:07	0:16:52 / 227	0:45:18 / 212	1:08:38 / 213	1:32:01 / 238	
238	400	KALUŻNY Wojciech	Świdnica		POL Biegowa Świdnica	77M40/71 M / 216 PowS/59	01:36:51	04.35 +0:30:07	0:16:47 / 216	0:45:47 / 231	1:09:16 / 235	1:31:59 / 235	
239	1238	PIEJKO Mariusz	Wałbrzych		POL	77M40/72 M / 217	01:36:53	04.35 +0:30:10	0:17:45 / 364	0:46:39 / 281	1:09:59 / 255	1:32:06 / 239	
240	306	ZAJĄC Sebastian	Świdnica		POL Biegowa Świdnica	76M40/73 M / 218 PowS/60	01:36:56	04.35 +0:30:12	0:17:05 / 244	0:46:21 / 261	1:10:01 / 260	1:32:09 / 243	
241	432	SZNAJDER Paweł	Wałbrzych		POL	81M30/90 M / 219	01:36:56	04.35 +0:30:13	0:16:46 / 213	0:44:58 / 202	1:08:20 / 204	1:31:45 / 229	
242	1212	RAK Szymon	Wroclaw		POL	85M30/91 M / 220	01:37:01	04.35 +0:30:18	0:16:43 / 208	0:45:36 / 222	1:09:01 / 231	1:32:01 / 237	
243	728	KOBOS Radosław	Siechnice		POL Running Academy	82M30/92 M / 221	01:37:04	04.36 +0:30:21	0:16:55 / 231	0:45:34 / 219	1:09:04 / 233	1:32:08 / 240	
244	948	MAJTCZAK Mariusz	Szadek		POL Szadkobiegacze	75M40/74 M / 222	01:37:07	04.36 +0:30:24	0:17:22 / 279	0:45:56 / 241	1:08:58 / 228	1:32:16 / 244	
245	1328	WEJMAN Dariusz	Malin		POL Maliniaki	76M40/75 M / 223	01:37:09	04.36 +0:30:26	0:17:22 / 278	0:46:42 / 288	1:10:01 / 258	1:32:20 / 246	
246	972	RULA Paweł	Jawor		POL Tkkf Jaworzanie	80M30/93 M / 224	01:37:12	04.36 +0:30:28	0:17:12 / 255	0:46:20 / 258	1:09:52 / 252	1:32:32 / 250	
247	31	SZCZYPIŃSKI Andrzej	Witoszów Dolny		POL Kb Leroy Merlin	76M40/76 M / 225 PowS/61	01:37:13	04.36 +0:30:29	0:17:12 / 254	0:46:21 / 260	1:09:52 / 253	1:32:33 / 251	
248	1226	BRZOZA Paweł	Bielany		POL	82M30/94 M / 226	01:37:15	04.36 +0:30:31	0:17:36 / 316	0:46:47 / 298	1:10:23 / 276	1:32:42 / 256	
249	55	WACHOWIAK Marek	Żarów		POL	95M20/41 M / 227 PowS/62	01:37:15	04.36 +0:30:32	0:16:44 / 211	0:46:05 / 248	1:09:38 / 245	1:32:31 / 249	
250	1034	ZAWODNIK ANONIMOWY			POL	M40/77 M / 228 PowS/63	01:37:19	04.36 +0:30:35	0:17:02 / 236	0:45:28 / 218	1:08:39 / 215	1:32:09 / 241	
251	813	KUREK Krzysztof	Milkowice		POL Jkb Milkowice	69M40/78 M / 229 PowS/64	01:37:23	04.36 +0:30:40	0:17:35 / 311	0:46:37 / 276	1:10:00 / 256	1:32:27 / 248	

(*)- Czas netto dla pierwszych 50-ciu na mecie / Nettime for first 50 on finish line

Klasyfikacja wg czasów netto (poza 50-cioma pierwszymi na mecie).

Msc Rank	Nr Bib	Nazwisko i imię Name	Miejscowość City	Kraj Nat.	Druż / Klub Team / Club	R-k Klasyfikacje YoBRanks	Czas Time	Tempo m/km	diff Net	Check points			
252	709	CZAJA Małgorzata	Wrocław		POL Miniclassic.pl	76K40/7 K / 23	01:37:24	04.37	+0:30:40	0:16:37 / 193	0:45:17 / 210	1:08:57 / 226	1:32:17 / 245
253	898	KOSIEK Wiktor	Wrocław		POL	84M30/95 M / 230	01:37:26	04.37	+0:30:43	0:17:38 / 325	0:46:48 / 300	1:10:25 / 278	1:32:52 / 262
254	829	MAJDAŃSKI Tomasz	Leśna		POL	79M30/96 M / 231	01:37:27	04.37	+0:30:43	0:16:51 / 222	0:45:42 / 226	1:09:35 / 243	1:32:38 / 254
255	591	ZIMOCZ Zdzisław	Wrocław		POL	63M50/14 M / 232	01:37:27	04.37	+0:30:43	0:17:28 / 295	0:46:13 / 256	1:09:51 / 251	1:32:34 / 252
256	202	CZUBSKI Grzegorz	Świdnica		POL Biegam Sam	82M30/97 M / 233	PowS/65 01:37:30	04.37	+0:30:46	0:18:13 / 436	0:47:55 / 375	1:11:30 / 328	1:33:22 / 272
257	1269	PASZKOWSKI Tomasz	Domanice		POL	77M40/79 M / 234	01:37:31	04.37	+0:30:48	0:17:14 / 259	0:45:55 / 240	1:09:33 / 241	1:32:35 / 253
258	58	WCIORKA Piotr	Świdnica		POL Świdnicka Grupa Biegowa	79M30/98 M / 235	PowS/66 01:37:34	04.37	+0:30:50	0:17:33 / 307	0:46:40 / 282	1:10:09 / 267	1:32:42 / 255
259	341	KILINGER Grzegorz	Świdnica		POL	79M30/99 M / 236	PowS/67 01:37:35	04.37	+0:30:51	0:17:04 / 239	0:45:58 / 244	1:09:43 / 250	1:32:43 / 259
260	1247	OSTROWSKI Wiesław	Wołów		POL Ostryrun	73M40/80 M / 237	01:37:35	04.37	+0:30:52	0:17:23 / 283	0:46:44 / 290	1:10:06 / 265	1:32:42 / 257
261	763	BAGIŃSKI Łukasz	Wrocław		POL	81M30/100 M / 238	01:37:38	04.37	+0:30:54	0:17:14 / 258	0:46:36 / 273	1:10:13 / 270	1:32:48 / 260
262	744	KISIEL Maciej	Dzierżonów		POL	77M40/81 M / 239	01:37:40	04.37	+0:30:56	0:17:21 / 276	0:46:38 / 279	1:10:11 / 269	1:32:49 / 261
263	9	JAWORSKI Tomasz	Wrocław		POL Świdnicka Grupa Biegowa	80M30/101 M / 240	01:37:40	04.37	+0:30:56	0:17:24 / 285	0:46:53 / 319	1:10:29 / 283	1:33:09 / 269
264	1021	ODELGA Krzysztof	Kowary		POL	82M30/102 M / 241	01:37:40	04.37	+0:30:57	0:16:40 / 200	0:45:00 / 205	1:08:51 / 222	1:32:42 / 258
265	983	HERMAN Michał	Groblice		POL Adrian Danilewicz Group	87M30/103 M / 242	01:37:45	04.38	+0:31:01	0:17:39 / 334	0:46:46 / 295	1:10:21 / 273	1:33:01 / 264
266	459	HRYCIUK Robert	Siedlce		POL Race Fighter	72M40/82 M / 243	01:37:48	04.38	+0:31:04	0:17:09 / 247	0:46:16 / 257	1:10:00 / 257	1:33:04 / 265
267	367	WĘCLEWSKI Andrzej	Bielawa		POL Bielawa	55M60/4 M / 244	01:37:53	04.38	+0:31:10	0:17:40 / 341	0:46:50 / 307	1:10:33 / 290	1:33:14 / 270
268	1231	ZAWODNIK ANONIMOWY			POL	M50/15 M / 245	01:37:58	04.38	+0:31:14	0:17:14 / 261	0:47:04 / 336	1:10:52 / 309	1:33:08 / 268
269	74	DMYTROWSKI Łukasz	Świdnica		POL Box74 Świdnica	83M30/104 M / 246	PowS/68 01:38:01	04.38	+0:31:17	0:16:56 / 232	0:46:31 / 269	1:10:28 / 281	1:33:07 / 267
270	688	PUĆ Piotr	Wałbrzych		POL Faurecia Recliners	73M40/83 M / 247	01:38:02	04.38	+0:31:18	0:17:36 / 314	0:46:37 / 274	1:10:01 / 259	1:32:54 / 263
271	723	LITWA Piotr	Jawor		POL Skurcz	79M30/105 M / 248	01:38:10	04.39	+0:31:27	0:17:39 / 337	0:46:52 / 315	1:10:41 / 299	1:33:38 / 281
272	1015	MŁOSZEWSKI Przemysław	Bogatynia		POL Edi Team Zgorzelec	73M40/84 M / 249	01:38:15	04.39	+0:31:32	0:17:25 / 289	0:46:41 / 283	1:10:25 / 279	1:33:22 / 273
273	1156	ADAMIAK Jakub	Wrocław		POL Litwin Triathlon Team	88M30/106 M / 250	01:38:17	04.39	+0:31:33	0:17:26 / 292	0:46:27 / 264	1:10:15 / 271	1:33:25 / 275
274	944	ĆWIAKAŁA Wojciech	Jelenia Góra		POL	63M50/16 M / 251	01:38:17	04.39	+0:31:34	0:17:14 / 260	0:45:46 / 230	1:09:42 / 249	1:33:05 / 266
275	665	GRECKI Paweł	Wrocław		POL Rst Software Masters	79M30/107 M / 252	IT/6 01:38:18	04.39	+0:31:35	0:17:25 / 287	0:46:08 / 253	1:10:05 / 264	1:33:25 / 276
276	914	BUTZEK Marcin	Marcinowice		POL Crossfit 58100	79M30/108 M / 253	PowS/69 01:38:19	04.39	+0:31:35	0:17:50 / 381	0:47:05 / 337	1:10:50 / 308	1:33:32 / 278
277	761	JABŁOŃSKI Sebastian	Wrocław		POL Ssw Team Krośnice	85M30/109 M / 254	01:38:19	04.39	+0:31:36	0:18:00 / 400	0:47:45 / 367	1:11:32 / 332	1:33:27 / 277
278	609	BORKOWSKI Krzysztof	Wrocław		POL Volvo Polska	72M40/85 M / 255	01:38:20	04.39	+0:31:36	0:16:45 / 212	0:45:54 / 239	1:10:07 / 266	1:33:17 / 271
279	1265	KOSEK Dariusz	Żmigród		POL 1966	66M50/17 M / 256	01:38:29	04.40	+0:31:45	0:18:08 / 421	0:46:59 / 328	1:10:33 / 291	1:33:24 / 274
280	1221	KUBISZYN Paweł	Wałbrzych		POL Pomidorowa Alternatywa	88M30/110 M / 257	01:38:29	04.40	+0:31:46	0:17:37 / 322	0:46:59 / 326	1:10:31 / 287	1:33:42 / 284
281	792	LECHKI Tomasz	Wołów		POL Wołów Biega	73M40/86 M / 258	01:38:32	04.40	+0:31:49	0:17:39 / 336	0:46:49 / 304	1:10:25 / 277	1:33:33 / 279
282	1263	ZAWODNIK ANONIMOWY			POL	M40/87 M / 259	01:38:32	04.40	+0:31:49	0:18:03 / 410	0:47:42 / 362	1:11:21 / 323	1:33:48 / 285
283	1146	ANCZYK Sara	Legnica		POL Team Draczyński	80K30/9 K / 24	01:38:33	04.40	+0:31:49	0:17:38 / 328	0:46:50 / 309	1:10:39 / 297	1:33:41 / 283
284	262	CYGAN Ireneusz	Świdnica		POL Skurcz	70M40/88 M / 260	PowS/70 01:38:37	04.40	+0:31:54	0:17:40 / 340	0:46:52 / 316	1:10:42 / 300	1:33:40 / 282
285	297	KRÓL Paweł	Świdnica		POL	86M30/111 M / 261	PowS/71 01:38:37	04.40	+0:31:54	0:17:47 / 370	0:46:57 / 323	1:10:41 / 298	1:33:51 / 286
286	391	PAJDOWSKI Andrzej	Polkowice		POL	72M40/89 M / 262	01:38:38	04.40	+0:31:54	0:17:58 / 399	0:47:56 / 376	1:11:45 / 347	1:33:59 / 296
287	473	GLUZA Radosław	Wrocław		POL	80M30/112 M / 263	01:38:38	04.40	+0:31:55	0:17:35 / 312	0:46:53 / 318	1:10:35 / 293	1:33:51 / 287
288	494	WÓJCIK Daniel	Kamienna Góra		POL Black Running	90M20/42 M / 264	01:38:41	04.40	+0:31:57	0:17:42 / 351	0:46:52 / 317	1:11:04 / 319	1:33:55 / 290
289	263	GORLOWSKI Emil	Świdnica		POL Żelazna Świdnica	79M30/113 M / 265	PowS/72 01:38:43	04.40	+0:31:59	0:17:04 / 242	0:46:08 / 252	1:10:11 / 268	1:33:56 / 291

(*)- Czas netto dla pierwszych 50-ciu na mecie / Nettime for first 50 on finish line

Klasyfikacja wg czasów netto (poza 50-cioma pierwszymi na mecie).

Msc Rank	Nr Bib	Nazwisko i imię Name	Miejscowość City	Kraj Nat.	Druż / Klub Team / Club	R-k Klasyfikacje YoBRanks	Czas Time	Tempo m/km	diff Net	Check points			
290	565	CHOMA Katarzyna	Jelenia Góra		POL Zorka Jelonki Running Team	80K30/10 K / 25	01:38:44	04.40	+0:32:00	0:17:45 / 360	0:46:38 / 277	1:10:18 / 272	1:33:36 / 280
291	699	STRZELEC Tomasz	Wałbrzych		POL	84M30/114 M / 266	01:38:44	04.40	+0:32:00	0:17:37 / 323	0:46:48 / 301	1:10:30 / 286	1:34:01 / 298
292	1080	KACZMAREK Wojciech	Wrocław		POL	88M30/115 M / 267	01:38:47	04.40	+0:32:04	0:16:08 / 152	0:46:27 / 263	1:10:36 / 295	1:33:58 / 293
293	378	GIL Stanisław	Dzierżoniów		POL Bielawska Akademia Biegania	56M60/5 M / 268	01:38:48	04.40	+0:32:04	0:17:22 / 280	0:46:32 / 271	1:10:37 / 296	1:34:07 / 302
294	696	DUDEK Monika	Ziębice		POL Pasja Chrzanka Running Team	83K30/11 K / 26	01:38:55	04.41	+0:32:11	0:17:16 / 264	0:46:31 / 270	1:10:29 / 282	1:33:54 / 289
295	682	CISAK Tomasz	Ząbkowice Śl		POL Ząbkowicka Grupa Biegowa Frankenstein	75M40/90 M / 269	01:38:56	04.41	+0:32:13	0:17:56 / 393	0:47:26 / 349	1:11:03 / 318	1:34:07 / 303
296	1338	MYSZKOWSKI Damian	Świdnica		POL	99M20/43 M / 270 PowS/73	01:38:57	04.41	+0:32:13	0:16:27 / 175	0:45:18 / 211	1:09:40 / 246	1:33:59 / 295
297	677	SOCHA Grzegorz	Olawa		POL	79M30/116 M / 271	01:38:57	04.41	+0:32:14	0:17:26 / 293	0:46:46 / 294	1:10:46 / 305	1:34:04 / 299
298	774	IWANIEC Jakub	Pieszyce		POL Sowie_team	94M20/44 M / 272	01:38:58	04.41	+0:32:14	0:17:39 / 333	0:46:50 / 308	1:10:32 / 288	1:33:52 / 288
299	615	MROCZKOWSKI Karol	Wrocław		POL Backrunners Wrocław	90M20/45 M / 273	01:38:59	04.41	+0:32:15	0:17:48 / 373	0:47:49 / 370	1:11:51 / 352	1:34:19 / 311
300	845	LEWANDOWSKA Karolina	Wrocław		POL Backrunners Wrocław	91K20/9 K / 27	01:38:59	04.41	+0:32:16	0:17:49 / 375	0:47:49 / 371	1:11:53 / 353	1:34:21 / 313
301	657	PIERZCHNIAK Bartosz	Wałbrzych		POL	73M40/91 M / 274	01:39:02	04.41	+0:32:19	0:18:54 / 530	0:48:09 / 394	1:11:31 / 329	1:33:59 / 297
302	362	ŁADOŃSKI Ryszard	Wrocław		POL Pro-run Wrocław	57M60/6 M / 275	01:39:04	04.41	+0:32:20	0:17:10 / 249	0:46:51 / 313	1:10:43 / 303	1:34:08 / 304
303	835	WOLSKI Adam	Boguszów-gorce		POL	90M20/46 M / 276	01:39:05	04.41	+0:32:21	0:17:52 / 384	0:47:39 / 360	1:11:41 / 342	1:34:10 / 306
304	1309	BOBOWSKI Marek	Jawor		POL Unia Mściwojów/muchobronx	75M40/92 M / 277	01:39:11	04.42	+0:32:27	0:17:33 / 306	0:46:38 / 280	1:10:53 / 310	1:34:11 / 307
305	436	CIEŚLA Grzegorz	Wałbrzych		POL	92M20/47 M / 278	01:39:11	04.42	+0:32:28	0:18:06 / 416	0:47:43 / 363	1:11:38 / 338	1:34:38 / 318
306	356	SZUBART Kazimierz	Dzierżoniów		POL Wielka Sowa	57M60/7 M / 279	01:39:12	04.42	+0:32:28	0:17:41 / 346	0:46:47 / 299	1:10:49 / 306	1:34:09 / 305
307	1073	GADZIŃSKI Marek	Wrocław		POL Wkb Piast Wrocław	62M50/18 M / 280	01:39:13	04.42	+0:32:29	0:16:47 / 217	0:45:42 / 227	1:09:42 / 248	1:33:58 / 294
308	839	CWENAR Marek	Wrocław		POL The Best Family	70M40/93 M / 281	01:39:14	04.42	+0:32:31	0:17:36 / 313	0:46:45 / 293	1:10:27 / 280	1:33:56 / 292
309	1157	BRZEŹNIAKIEWICZ Tomasz	Wrocław		POL Muchobronx	71M40/94 M / 282	01:39:17	04.42	+0:32:33	0:17:31 / 303	0:46:42 / 285	1:10:54 / 311	1:34:13 / 310
310	33	TOMIKOWSKI Tomasz	Świdnica		POL Świdnicka Grupa Biegowa	80M30/117 M / 283 PowS/74	01:39:18	04.42	+0:32:35	0:17:16 / 265	0:46:55 / 322	1:10:42 / 302	1:34:12 / 309
311	417	DROZDOWSKI Adrian	Bielawa		POL Bielawska Akademia Biegania	82M30/118 M / 284	01:39:20	04.42	+0:32:36	0:17:28 / 296	0:46:42 / 289	1:10:57 / 313	1:34:28 / 314
312	1166	SPODNIK Piotr	Warszawa		POL	77M40/95 M / 285	01:39:21	04.42	+0:32:38	0:18:08 / 420	0:47:57 / 378	1:11:40 / 341	1:34:29 / 315
313	1343	SEBZDA Dariusz	Siechnice		POL Adrian Danilewicz Group	70M40/96 M / 286	01:39:26	04.42	+0:32:43	0:16:20 / 162	0:46:07 / 251	1:10:45 / 304	1:34:20 / 312
314	504	CHMIELIŃSKI Mariusz	Świebodzice		POL	77M40/97 M / 287 PowS/75	01:39:33	04.43	+0:32:49	0:18:01 / 402	0:47:39 / 359	1:11:37 / 333	1:34:38 / 319
315	934	KALIŃSKI Krzysztof	Gracze		POL Krzyszfijobiega	81M30/119 M / 288	01:39:36	04.43	+0:32:52	0:17:45 / 365	0:47:10 / 338	1:11:25 / 324	1:34:45 / 320
316	442	NAWROCKI Przemek	Katowice		POL Silesia Marathon Team	78M40/98 M / 289	01:39:38	04.43	+0:32:54	0:17:39 / 338	0:46:48 / 302	1:10:30 / 284	1:34:05 / 301
317	1105	WYSOCKI Rafał	Sobótka		POL Kb Sobótka	77M40/99 M / 290	01:39:38	04.43	+0:32:54	0:17:58 / 397	0:47:32 / 352	1:11:27 / 326	1:34:51 / 321
318	2122	KALUS Jacek	Wałbrzych		POL Sudeckie Wycieczki Biegowe	90M20/48 M / 291	01:39:39	04.43	+0:32:55	0:17:41 / 345	0:46:51 / 314	1:10:33 / 292	1:34:05 / 300
319	1308	KRAJEWSKI Mariusz	Wrocław		POL	89M20/49 M / 292	01:39:40	04.43	+0:32:56	0:17:40 / 344	0:46:58 / 324	1:11:03 / 317	1:34:35 / 317
320	1119	ŻYGADŁO Tadeusz	Wolów		POL Wolów Biega	73M40/100 M / 293	01:39:41	04.43	+0:32:57	0:17:43 / 354	0:47:25 / 348	1:11:39 / 339	1:34:52 / 322
321	433	GMERNICKI Jacek	Nysa		POL Athletics Nysa	82M30/120 M / 294	01:39:43	04.43	+0:32:59	0:18:02 / 407	0:47:37 / 354	1:11:43 / 344	1:34:53 / 323
322	1163	GRZYBOWSKI Marcin	Monachium		DEU Pod Górkę	88M30/121 M / 295	01:39:48	04.43	+0:33:04	0:20:19 / 779	0:49:36 / 465	1:12:40 / 374	1:35:15 / 335
323	36	STADNICKI Łukasz	Świdnica		POL	87M30/122 M / 296 PowS/76	01:39:50	04.43	+0:33:07	0:16:53 / 228	0:45:51 / 236	1:10:01 / 261	1:34:32 / 316
324	523	STEPOWICZ Marek	Wrocław		POL Vege Runners	72M40/101 M / 297	01:39:55	04.44	+0:33:11	0:17:42 / 350	0:46:58 / 325	1:11:27 / 325	1:34:56 / 325
325	660	GULACZ Marek	Wałbrzych		POL Sudeckie Wycieczki Biegowe	60M50/19 M / 298	01:39:56	04.44	+0:33:12	0:17:24 / 286	0:46:30 / 268	1:11:10 / 322	1:34:54 / 324
326	1142	DAWIDOWICZ Marcin	Olawa		POL Tri Mission	87M30/123 M / 299	01:39:59	04.44	+0:33:15	0:18:14 / 437	0:48:03 / 385	1:12:08 / 357	1:35:13 / 333
327	1109	JADAŚ Joanna	Wrocław		POL	98K20/10 K / 28	01:39:59	04.44	+0:33:15	0:17:45 / 363	0:47:28 / 350	1:12:16 / 361	1:35:13 / 334

(*)- Czas netto dla pierwszych 50-ciu na mecie / Nettime for first 50 on finish line

Klasyfikacja wg czasów netto (poza 50-cioma pierwszymi na mecie).

Msc Rank	Nr Bib	Nazwisko i imię Name	Miejscowość City	Kraj Nat.	Druż / Klub Team / Club	R-k Klasyfikacje YoBRanks	Czas Time	Tempo m/km	diff Net	Check points			
328	1136	JAROSZEWSKI Arkadiusz	Lubin		POL	83M30/124 M / 300	01:39:59	04.44	+0:33:16	0:17:17 / 269	0:46:42 / 287	1:11:02 / 316	1:34:57 / 326
329	1013	FAIGA Tomasz	Oleśnica		POL Pzu Sport Team	74M40/102 M / 301	01:40:03	04.44	+0:33:19	0:18:21 / 454	0:48:17 / 400	1:12:05 / 356	1:35:08 / 329
330	134	LĘGA Wiesław	Świdnica		POL Brak Team / Ks Tęcza	72M40/103 M / 302 PowS/77	01:40:04	04.44	+0:33:20	0:17:25 / 290	0:47:03 / 333	1:11:47 / 349	1:35:12 / 331
331	249	SZARADOWSKI Marcin	Świdnica		POL Orły Jezusa	75M40/104 M / 303 PowS/78	01:40:06	04.44	+0:33:23	0:17:55 / 388	0:48:13 / 398	1:12:32 / 368	1:35:32 / 344
332	321	FIEDLER Sebastian	Piotrowice		POL	91M20/50 M / 304 PowS/79	01:40:07	04.44	+0:33:23	0:16:50 / 221	0:46:00 / 245	1:10:32 / 289	1:34:58 / 327
333	1019	TRYK Sebastian	Wrocław		POL Pro-run Wrocław	71M40/105 M / 305	01:40:11	04.44	+0:33:27	0:17:44 / 358	0:47:39 / 358	1:12:12 / 360	1:35:19 / 338
334	1203	KROCZYK Lesław	Knurów		POL	76M40/106 M / 306	01:40:19	04.45	+0:33:35	0:17:45 / 366	0:47:13 / 341	1:11:30 / 327	1:35:10 / 330
335	60	BRYŚ Rafał	Świdnica		POL Świdnicka Grupa Biegowa	76M40/107 M / 307 PowS/80	01:40:29	04.45	+0:33:46	0:18:08 / 425	0:48:03 / 387	1:12:04 / 355	1:35:24 / 340
336	20	PODHAJSKY Pavel	Trutnov		CZE	77M40/108 M / 308	01:40:34	04.46	+0:33:51	0:17:37 / 318	0:46:51 / 311	1:10:36 / 294	1:34:59 / 328
337	742	SROCZYŃSKI Dawid	Wrocław		POL	82M30/125 M / 309	01:40:36	04.46	+0:33:53	0:18:08 / 419	0:47:34 / 353	1:11:54 / 354	1:35:17 / 337
338	220	WEBER Kamil	Świebodzice		POL	93M20/51 M / 310 PowS/81	01:40:37	04.46	+0:33:54	0:16:40 / 202	0:46:08 / 254	1:10:57 / 312	1:35:15 / 336
339	1110	FLOREK Katarzyna	Wrocław		POL Turboteam	88K30/12 K / 29	01:40:38	04.46	+0:33:54	0:17:34 / 310	0:47:00 / 330	1:11:32 / 330	1:35:34 / 346
340	760	OPALINSKI Dominik	Pieszycy		POL	92M20/52 M / 311	01:40:40	04.46	+0:33:56	0:17:21 / 275	0:48:10 / 396	1:12:40 / 373	1:36:00 / 351
341	1118	MATUSZEWSKI Grzegorz	Zębowice		POL Jks Salamandra	93M20/53 M / 312	01:40:42	04.46	+0:33:58	0:15:53 / 104	0:43:57 / 163	1:07:30 / 186	1:34:11 / 308
342	185	BIELAS Bartosz	Świdnica		POL Wybiegać Marzenia Team	90M20/54 M / 313 PowS/82	01:40:42	04.46	+0:33:59	0:17:42 / 352	0:47:13 / 342	1:11:38 / 335	1:35:31 / 343
343	410	KĘPIŃSKI Marek	Bystrzyca Kłodzka		POL	72M40/109 M / 314	01:40:49	04.46	+0:34:06	0:17:40 / 343	0:47:20 / 344	1:11:41 / 343	1:35:24 / 341
344	454	KUROWSKI Aleksander	Walbrzych		POL Predators Walbrzych	76M40/110 M / 315	01:40:49	04.46	+0:34:06	0:18:10 / 430	0:48:24 / 405	1:12:45 / 380	1:35:57 / 350
345	1224	SZYMAŃSKI Bartosz	Świdnica		POL Świdnicki Gladiator	89M20/55 M / 316 PowS/83	01:40:50	04.46	+0:34:06	0:18:40 / 494	0:49:37 / 467	1:13:44 / 406	1:36:28 / 363
346	510	LOMPART Agnieszka	Świdnica		POL Electrolux Świdnica	79K30/13 K / 30 PowS/84	01:40:51	04.46	+0:34:08	0:17:10 / 250	0:47:00 / 329	1:11:38 / 336	1:35:39 / 347
347	61	KUTYBA Dorota	Świdnica		POL Świdnicka Grupa Biegowa	90K20/11 K / 31 PowS/85	01:40:55	04.47	+0:34:11	0:17:50 / 379	0:48:00 / 380	1:12:43 / 378	1:36:01 / 353
348	45	PATYK Mirosław	Wiśniowa		POL	75M40/111 M / 317 PowS/86	01:41:03	04.47	+0:34:19	0:17:51 / 383	0:47:37 / 355	1:12:18 / 362	1:36:07 / 354
349	963	KĄSIEL Paweł	Wrocław		POL	79M30/126 M / 318	01:41:06	04.47	+0:34:22	0:18:37 / 488	0:48:10 / 395	1:12:11 / 359	1:35:54 / 348
350	547	OPALKA Tomasz	Trzebnica		POL Athletics Team Prusice	72M40/112 M / 319	01:41:07	04.47	+0:34:23	0:17:04 / 238	0:45:57 / 242	1:10:22 / 274	1:35:27 / 342
351	365	JASTRZĘBSKI Leszek	Prudnik		POL	54M60/8 M / 320	01:41:07	04.47	+0:34:24	0:17:53 / 386	0:47:50 / 372	1:12:31 / 367	1:36:16 / 359
352	194	ORŁOWSKI Krzysztof	Świebodzice		POL	73M40/113 M / 321 PowS/87	01:41:10	04.47	+0:34:26	0:18:10 / 428	0:48:11 / 397	1:12:22 / 363	1:36:00 / 352
353	117	CZYCZERSKI Jacek	Rogoźnica		POL Grupa Biegowa Bez Granic	68M50/20 M / 322	01:41:14	04.47	+0:34:31	0:18:36 / 482	0:49:14 / 438	1:13:42 / 404	1:36:16 / 360
354	896	BARTOSIK Wojciech	Barlinek		POL Hrmx Barlinek	89M20/56 M / 323	01:41:15	04.47	+0:34:32	0:18:02 / 405	0:47:53 / 374	1:12:10 / 358	1:36:11 / 355
355	842	KOZIEL Tadeusz	Rzeszów		POL Szczęściarz Biega	91M20/57 M / 324	01:41:23	04.48	+0:34:39	0:17:09 / 248	0:46:44 / 291	1:11:32 / 331	1:36:18 / 361
356	1205	ŁUKASIK Leszek	Olawa		POL	59M50/21 M / 325	01:41:27	04.48	+0:34:44	0:17:37 / 319	0:46:48 / 303	1:11:44 / 346	1:36:14 / 357
357	1218	WIKTORSKI Mieszko	Wrocław		POL Trenujz nami.pl	81M30/127 M / 326	01:41:32	04.48	+0:34:48	0:16:04 / 147	0:42:19 / 109	1:07:57 / 200	1:35:13 / 332
358	184	JUNIK Sebastian	Świdnica		POL	84M30/128 M / 327 PowS/88IT/7	01:41:32	04.48	+0:34:49	0:17:15 / 262	0:46:55 / 321	1:11:08 / 321	1:35:57 / 349
359	623	GRODECKA Aleksandra	Ząbkowice Śląskie		POL Ząbkowicka Grupa Biegowa Frankenstein	89K20/12 K / 32	01:41:37	04.48	+0:34:53	0:17:37 / 320	0:46:50 / 306	1:11:38 / 334	1:36:13 / 356
360	622	GRODECKI Paweł	Ząbkowice Śląskie		POL Ząbkowicka Grupa Biegowa Frankenstein	81M30/129 M / 328	01:41:37	04.49	+0:34:54	0:17:38 / 327	0:46:51 / 312	1:11:39 / 340	1:36:15 / 358
361	176	CZĄSTKA Krzysztof	Świdnica		POL Biegowa Świdnica	74M40/114 M / 329 PowS/89	01:41:37	04.49	+0:34:54	0:17:07 / 245	0:46:22 / 262	1:10:22 / 275	1:35:32 / 345
362	718	KALUŻA Tomasz	Wrocław		POL	73M40/115 M / 330	01:41:42	04.49	+0:34:58	0:18:51 / 523	0:49:34 / 462	1:14:03 / 414	1:37:04 / 376
363	1303	JUREK Tomasz	Gluchołazy		POL Bbl Gluchołazy	70M40/116 M / 331	01:41:44	04.49	+0:35:01	0:18:03 / 408	0:48:08 / 392	1:12:57 / 384	1:36:40 / 365
364	534	FABJAN Wiesław	Dobroszyce		POL Kubisia Team Oleśnica	60M50/22 M / 332	01:41:50	04.49	+0:35:07	0:18:48 / 518	0:49:40 / 477	1:14:17 / 423	1:36:58 / 374
365	224	BARANOWSKI Krzysztof	Świdnica		POL Centrum 24 Opieka	85M30/130 M / 333 PowS/90	01:41:50	04.49	+0:35:07	0:17:45 / 359	0:48:32 / 409	1:13:15 / 390	1:36:57 / 373

(*)- Czas netto dla pierwszych 50-ciu na mecie / Nettime for first 50 on finish line

Klasyfikacja wg czasów netto (poza 50-cioma pierwszymi na mecie).

Msc Rank	Nr Bib	Nazwisko i imię Name	Miejscowość City	Kraj Nat.	Druż / Klub Team / Club	R-k Klasyfikacje YoBRanks	Tempo m/km	diff Net	Check points
366	209	ZIĘBA Bogdan	Pszemno		POL Biegowa Świdnica	68M50/23 M / 334 PowS/91	01:41:52	04.49 +0:35:08	0:18:14 / 439 0:48:38 / 415 1:13:12 / 388 1:36:47 / 367
367	223	ROMANOWICZ Lukasz	Świdnica		POL No Sugar Cafe Świdnica	85M30/131 M / 335 PowS/92	01:41:52	04.49 +0:35:09	0:17:45 / 362 0:48:31 / 408 1:13:15 / 391 1:36:57 / 372
368	1299	NAWROT Artur	Trzebnica		POL	81M30/132 M / 336	01:41:55	04.49 +0:35:11	0:18:33 / 475 0:49:29 / 453 1:13:41 / 403 1:37:00 / 375
369	458	MANTHAJ Jarosław	Jelenia Góra		POL Private	60M50/24 M / 337	01:41:55	04.49 +0:35:12	0:15:50 / 101 0:43:28 / 147 1:08:59 / 229 1:35:21 / 339
370	1201	JAKUBOWSKI Sylwester	Boguszów-gorce		POL	77M40/117 M / 338	01:41:58	04.50 +0:35:14	0:17:44 / 357 0:47:38 / 356 1:12:35 / 371 1:36:56 / 371
371	215	LITWIŃCZUK Przemysław	Świdnica		POL	76M40/118 M / 339 PowS/93	01:41:59	04.50 +0:35:15	0:18:09 / 427 0:48:02 / 383 1:12:40 / 376 1:36:48 / 368
372	1206	ISKROWICZ Aleksandra	Wrocław		POL	80K30/14 K / 33	01:42:00	04.50 +0:35:16	0:18:10 / 432 0:48:03 / 386 1:12:42 / 377 1:36:49 / 369
373	1020	LIPNICKI Tomasz	Wrocław		POL Pro-run Wrocław	70M40/119 M / 340	01:42:06	04.50 +0:35:23	0:18:37 / 483 0:49:39 / 473 1:14:02 / 412 1:37:12 / 383
374	46	LATKO Daniel	Świdnica		POL Świdnicka Grupa Biegowa	68M50/25 M / 341 PowS/94	01:42:07	04.50 +0:35:23	0:18:11 / 434 0:48:33 / 410 1:13:27 / 397 1:37:11 / 382
375	869	BARAŃSKI Paweł	Szprotawa		POL	81M30/133 M / 342	01:42:16	04.50 +0:35:32	0:17:32 / 304 0:47:02 / 332 1:12:31 / 366 1:37:14 / 385
376	541	FIEBIG Stefan	Janiszewo		POL Www.natilovesrunning.pl	68M50/26 M / 343	01:42:17	04.50 +0:35:33	0:19:20 / 604 0:49:21 / 444 1:14:01 / 411 1:37:12 / 384
377	662	CICHOŃ Piotr	Bielawa		POL Bielawska Akademia Biegania	76M40/120 M / 344	01:42:17	04.50 +0:35:34	0:16:15 / 159 0:45:22 / 216 1:10:30 / 285 1:36:27 / 362
378	855	JARUS Andrzej	Gallsbach		AUT	73M40/121 M / 345	01:42:24	04.51 +0:35:41	0:17:40 / 339 0:47:41 / 361 1:12:47 / 382 1:37:10 / 380
379	1216	GORYŚ Marcin	Legnica		POL	82M30/134 M / 346	01:42:26	04.51 +0:35:42	0:17:20 / 274 0:47:25 / 347 1:12:37 / 372 1:37:07 / 377
380	1179	KOSIOROWSKI Grzegorz	Wrocław		POL	82M30/135 M / 347	01:42:26	04.51 +0:35:42	0:17:42 / 349 0:47:43 / 364 1:11:48 / 350 1:36:35 / 364
381	1199	SARNA Wojciech	Dzierżoniów		POL	80M30/136 M / 348	01:42:26	04.51 +0:35:42	0:17:57 / 394 0:48:35 / 412 1:13:33 / 400 1:37:11 / 381
382	1173	KRAKOWIAK Krzysztof	Wrocław		POL	75M40/122 M / 349	01:42:29	04.51 +0:35:45	0:18:21 / 455 0:48:54 / 423 1:13:34 / 401 1:37:10 / 379
383	425	BABIARZ Adrian	Dzierżoniów		POL	90M20/58 M / 350	01:42:32	04.51 +0:35:49	0:17:38 / 329 0:47:29 / 351 1:13:09 / 387 1:37:21 / 387
384	287	MARCZYŃSKI Witold	Świdnica		POL	70M40/123 M / 351 PowS/95	01:42:35	04.51 +0:35:51	0:17:17 / 267 0:46:42 / 286 1:10:57 / 314 1:36:42 / 366
385	320	HOLOWACZ Andrzej	Świebodzice		POL	73M40/124 M / 352 PowS/96	01:42:35	04.51 +0:35:51	0:18:19 / 447 0:48:43 / 416 1:14:07 / 417 1:37:50 / 396
386	402	MATUSZAK Jozef	Kromnow		POL Ts Regle Szklarska Poreba	74M40/125 M / 353	01:42:35	04.51 +0:35:51	0:18:54 / 529 0:49:31 / 456 1:14:06 / 416 1:37:37 / 393
387	574	ZAJĄC-SOBCZAK Marta	Trzebnica		POL Dtr Running Team	82K30/15 K / 34	01:42:36	04.51 +0:35:53	0:18:26 / 463 0:49:35 / 464 1:13:48 / 407 1:37:22 / 388
388	165	BADOWSKI Artur	Lubachów		POL	79M30/137 M / 354 PowS/97IT/8	01:42:38	04.51 +0:35:54	0:17:22 / 281 0:46:45 / 292 1:11:43 / 345 1:36:51 / 370
389	946	KOCIK Marcin	Wrocław		POL Alior Running Team	77M40/126 M / 355	01:42:39	04.51 +0:35:56	0:17:15 / 263 0:47:57 / 377 1:13:07 / 386 1:37:33 / 391
390	1010	WYSZOWSKA Agnieszka	Wałbrzych		POL Predators Wałbrzych	75K40/8 K / 35	01:42:41	04.52 +0:35:58	0:17:04 / 240 0:47:11 / 340 1:12:32 / 369 1:37:20 / 386
391	96	KRUK Waclaw	Świdnica		POL Kb Sobótka	67M50/27 M / 356 PowS/98	01:42:42	04.52 +0:35:58	0:17:38 / 324 0:47:24 / 346 1:12:44 / 379 1:37:24 / 389
392	4	BRONIKOWSKI Marcin	Świdnica		POL Świdnicka Grupa Biegowa	80M30/138 M / 357 PowS/99	01:42:43	04.52 +0:36:00	0:16:55 / 229 0:47:38 / 357 1:12:47 / 381 1:37:44 / 394
393	666	PTAK Marcin	Domaszczyn		POL	75M40/127 M / 358	01:42:46	04.52 +0:36:02	0:17:55 / 389 0:48:07 / 390 1:13:02 / 385 1:37:09 / 378
394	857	MAŚLUSZCZAK Mateusz	Olawa		POL Litwin Triathlon Team	85M30/139 M / 359	01:42:46	04.52 +0:36:03	0:20:18 / 774 0:50:10 / 504 1:14:34 / 437 1:38:14 / 405
395	1031	FAJFER Grzegorz	Wrocław		POL Litwin Triathlon Team	65M50/28 M / 360	01:42:55	04.52 +0:36:12	0:18:12 / 435 0:48:24 / 404 1:13:35 / 402 1:37:35 / 392
396	847	BARANOWSKA Angelika	Wrocław		POL Backrunners Wrocław	91K20/13 K / 36	01:42:59	04.52 +0:36:15	0:17:50 / 378 0:48:05 / 388 1:13:23 / 395 1:37:56 / 399
397	477	HERMAN Dariusz	Ciepłowody		POL Zapkowicka Grupa Biegowa Frankenstein	76M40/128 M / 361	01:43:01	04.53 +0:36:18	0:17:26 / 291 0:47:51 / 373 1:13:19 / 394 1:38:00 / 401
398	89	JASICZEK Radek	Swidnica		POL Glks Żelazna Świdnica	79M30/140 M / 362 PowS/100	01:43:03	04.53 +0:36:19	0:18:32 / 474 0:49:04 / 428 1:14:20 / 424 1:37:45 / 395
399	133	ŚLEPOKURA Mariusz	Świdnica		POL	91M20/59 M / 363 PowS/101	01:43:03	04.53 +0:36:20	0:17:17 / 266 0:46:47 / 297 1:11:00 / 315 1:37:26 / 390
400	99	KOŃCZAK Waldemar	Burkatów		POL	69M40/129 M / 364 PowS/102	01:43:06	04.53 +0:36:23	0:18:39 / 490 0:49:15 / 439 1:13:44 / 405 1:37:53 / 398
401	383	BABSKI Tadeusz	Jelcz-laskowice		POL Kb Harcownik Jelcz-laskowice	57M60/9 M / 365	01:43:13	04.53 +0:36:29	0:19:16 / 590 0:49:41 / 478 1:14:12 / 422 1:38:07 / 403
402	811	SZNAJDESKA Paula	Jaźwina		POL Bielawska Akademia Biegania	87K30/16 K / 37	01:43:17	04.53 +0:36:33	0:17:38 / 326 0:47:20 / 343 1:12:29 / 365 1:37:52 / 397
403	269	PANEK Krystian	Strzegom		POL	87M30/141 M / 366 PowS/103	01:43:20	04.53 +0:36:36	0:17:32 / 305 0:46:59 / 327 1:12:40 / 375 1:37:58 / 400

(*)- Czas netto dla pierwszych 50-ciu na mecie / Nettime for first 50 on finish line

Klasyfikacja wg czasów netto (poza 50-cioma pierwszymi na mecie).

Msc Rank	Nr Bib	Nazwisko i imię Name	Miejscowość City	Kraj Nat.	Druż / Klub Team / Club	R-k Klasyfikacje YoBRanks	Czas Time	Tempo m/km	diff Net	Check points			
404	139	RAK Krzysztof	Świebodzice		POL	81M30/142 M / 367 PowS/104	01:43:25	04.54	+0:36:42	0:18:31 / 472	0:49:33 / 459	1:14:28 / 432	1:38:28 / 410
405	886	RUDYK Adam	Wałbrzych		POL	73M40/130 M / 368	01:43:28	04.54	+0:36:45	0:19:09 / 573	0:49:45 / 485	1:14:07 / 418	1:38:08 / 404
406	1046	GIBALSKI Tomasz	Rościszewice		POL Oborygeni	69M40/131 M / 369	01:43:34	04.54	+0:36:51	0:17:29 / 299	0:47:03 / 334	1:13:17 / 392	1:38:02 / 402
407	1024	GODLEWSKI Grzegorz	Wrocław		POL	87M30/143 M / 370	01:43:36	04.54	+0:36:53	0:18:24 / 460	0:49:37 / 470	1:14:32 / 434	1:38:29 / 411
408	951	ŁATOSZYŃSKI Oskar	Olesnica		POL	71M40/132 M / 371	01:43:39	04.54	+0:36:55	0:16:57 / 233	0:47:48 / 369	1:13:17 / 393	1:38:15 / 406
409	1344	WESOŁOWSKI Stanisław	Uraz		POL Wkb Piast Wrocław	54M60/10 M / 372	01:43:43	04.54	+0:36:59	0:19:03 / 554	0:49:12 / 437	1:14:27 / 429	1:38:23 / 408
410	382	ANCZYK Krystyna	Legnica		POL Team Draczyński, Ngb Korona Legnica	58K60/1 K / 38	01:43:49	04.55	+0:37:05	0:18:44 / 505	0:49:32 / 457	1:14:28 / 431	1:38:44 / 416
411	971	SZALECKI Katarzyna	Goole		GBR 1975	75K40/9 K / 39	01:43:52	04.55	+0:37:09	0:17:50 / 380	0:48:01 / 382	1:13:27 / 396	1:38:25 / 409
412	1329	MAJCHRZAK Bogusław	Legnica		POL	80M30/144 M / 373	01:43:54	04.55	+0:37:10	0:17:46 / 367	0:48:28 / 407	1:14:09 / 419	1:38:42 / 414
413	235	BOBELA Krzysztof	Strzegom		POL Strzegomska Dwunastka	82M30/145 M / 374 PowS/105	01:43:55	04.55	+0:37:12	0:19:00 / 543	0:49:42 / 479	1:14:51 / 450	1:38:58 / 422
414	725	MEDYŃSKI Sławomir	Luban		POL Zabiegani Z Leśnej	71M40/133 M / 375	01:43:56	04.55	+0:37:12	0:18:26 / 464	0:48:59 / 427	1:14:41 / 441	1:38:43 / 415
415	426	WIŚNIEWSKI Rafał	Bielawa		POL Bielawska Akademia Biegania	80M30/146 M / 376	01:43:57	04.55	+0:37:13	0:17:46 / 369	0:48:08 / 393	1:14:02 / 413	1:38:50 / 418
416	764	GLOWACKI Marek	Wałbrzych		POL Biegaj Zapobiegaj	66M50/29 M / 377	01:43:57	04.55	+0:37:14	0:18:31 / 471	0:49:50 / 493	1:15:03 / 463	1:39:00 / 424
417	95	SZYMAŃSKA Brygida	Jaroszów		POL Strzegomska Dwunastka	90K20/14 K / 40 PowS/106	01:43:57	04.55	+0:37:14	0:19:02 / 549	0:49:44 / 481	1:14:52 / 451	1:39:01 / 428
418	1140	KUCZYŃSKI Artur	Nowe Jaroszewice		POL	79M30/147 M / 378	01:43:58	04.55	+0:37:14	0:18:35 / 480	0:49:15 / 440	1:14:10 / 420	1:38:55 / 419
419	326	BEDNARCZYK Magdalena	Strzegom		POL Strzegomska Dwunastka	91K20/15 K / 41 PowS/107	01:43:59	04.55	+0:37:15	0:19:01 / 547	0:49:40 / 476	1:14:54 / 453	1:39:00 / 425
420	155	LISZKA Kamil	Jaroszów		POL Strzegomska Dwunastka	81M30/148 M / 379 PowS/108	01:43:59	04.55	+0:37:15	0:19:02 / 552	0:49:44 / 483	1:14:54 / 454	1:39:01 / 427
421	1162	BERNATEK Marcin	Strzegom		POL Strzegomska Dwunastka	79M30/149 M / 380 PowS/109	01:43:59	04.55	+0:37:16	0:19:02 / 550	0:49:44 / 482	1:14:54 / 455	1:39:00 / 426
422	1229	SROKA Bartłomiej	Wrocław		POL	85M30/150 M / 381	01:44:01	04.55	+0:37:17	0:18:41 / 499	0:49:57 / 498	1:15:05 / 465	1:39:11 / 437
423	917	MAZIAKOWSKI Adam	Opole		POL Maziakowski Running Team	95M20/60 M / 382	01:44:03	04.55	+0:37:19	0:19:02 / 553	0:50:13 / 507	1:15:26 / 477	1:39:08 / 435
424	1273	SIKOŃ Katarzyna	Wilczyce		POL Pro-run Wrocław	77K40/10 K / 42	01:44:04	04.55	+0:37:21	0:19:07 / 567	0:50:31 / 528	1:15:40 / 485	1:39:07 / 434
425	611	OKUPNIAREK Rafał	Wałbrzych		POL	85M30/151 M / 383	01:44:07	04.56	+0:37:23	0:18:52 / 525	0:49:26 / 450	1:14:22 / 426	1:38:48 / 417
426	138	MUSIAŁ Tomasz	Bystrzyca Górna		POL Bystrzyckie Dziki	89M20/61 M / 384 PowS/110	01:44:07	04.56	+0:37:24	0:16:52 / 225	0:46:29 / 266	1:11:08 / 320	1:38:20 / 407
427	640	GRABOWSKI Damian	Stanowice		POL Wkurwteam	76M40/134 M / 385	01:44:11	04.56	+0:37:27	0:19:18 / 598	0:50:29 / 521	1:15:35 / 482	1:39:14 / 440
428	1311	SOJKA Marek	Glucholazy		POL	74M40/135 M / 386	01:44:11	04.56	+0:37:27	0:18:03 / 409	0:48:06 / 389	1:12:57 / 383	1:38:32 / 413
429	168	WEISS Krzysztof	Świdnica		POL	80M30/152 M / 387 PowS/111	01:44:14	04.56	+0:37:30	0:18:10 / 431	0:49:06 / 431	1:14:34 / 438	1:39:02 / 431
430	153	RACZYŃSKI Arkadiusz	Strzegom		POL Tratwa Brothers	83M30/153 M / 388 PowS/112	01:44:16	04.56	+0:37:33	0:19:25 / 630	0:49:49 / 489	1:14:29 / 433	1:38:58 / 423
431	398	HAŁAS Marek	Wrocław		POL Pro-run Wrocław	69M40/136 M / 389	01:44:16	04.56	+0:37:33	0:17:38 / 330	0:49:39 / 475	1:14:49 / 449	1:38:58 / 421
432	461	SIERADZAN Grzegorz	Oleśnica		POL Oleśnica Grupa Triathlonowa	77M40/137 M / 390	01:44:18	04.56	+0:37:35	0:18:48 / 516	0:49:44 / 484	1:14:41 / 442	1:39:05 / 432
433	1339	OWCZAREK Jacek	Oleśnica		POL Oleśnicka Grupa Triathlonowa	84M30/154 M / 391	01:44:19	04.56	+0:37:35	0:18:50 / 522	0:49:44 / 480	1:14:43 / 443	1:39:06 / 433
434	1214	KOPCZYŃSKI Łukasz	Wrocław		POL K-team	82M30/155 M / 392	01:44:19	04.56	+0:37:35	0:19:27 / 638	0:51:06 / 574	1:15:54 / 497	1:39:42 / 455
435	1198	KARPOWICZ Rafał	Wrocław		POL	76M40/138 M / 393	01:44:20	04.56	+0:37:36	0:18:23 / 457	0:49:50 / 494	1:15:16 / 471	1:39:21 / 444
436	955	POMIĘTŁO Aleksander	Wrocław		POL Semper Parati	82M30/156 M / 394	01:44:20	04.56	+0:37:37	0:19:01 / 548	0:49:12 / 436	1:14:56 / 459	1:39:20 / 443
437	7116	PIWOWARSKI Krzysztof	Kamienna Góra		POL Kamiennogórska Góra Biegowa	89M20/62 M / 395	01:44:24	04.56	+0:37:40	0:18:02 / 406	0:48:22 / 402	1:14:48 / 448	1:39:12 / 438
438	737	KORDYLAK Ireneusz	Wałbrzych		POL Pomidorowa Alternatywa	76M40/139 M / 396	01:44:24	04.56	+0:37:40	0:19:04 / 558	0:50:58 / 559	1:15:51 / 493	1:39:27 / 446
439	966	LEŚNIAK Daniel	Rawicz		POL	76M40/140 M / 397	01:44:28	04.57	+0:37:45	0:18:55 / 532	0:50:29 / 525	1:15:52 / 495	1:39:36 / 452
440	910	DUMA Piotr	Dzierżoniów		POL	84M30/157 M / 398	01:44:33	04.57	+0:37:50	0:16:41 / 203	0:46:04 / 247	1:11:51 / 351	1:38:57 / 420
441	1183	SKRZEK Marcin	Wrocław		POL Pro-run Wrocław	80M30/158 M / 399	01:44:34	04.57	+0:37:50	0:18:29 / 467	0:49:39 / 472	1:14:32 / 435	1:39:01 / 430

(*)- Czas netto dla pierwszych 50-ciu na mecie / Nettime for first 50 on finish line

Klasyfikacja wg czasów netto (poza 50-cioma pierwszymi na mecie).

Msc Rank	Nr Bib	Nazwisko i imię Name	Miejscowość City	Kraj Nat.	Druż / Klub Team / Club	R-k Klasyfikacje YoBRanks	Czas Time	Tempo m/km	diff Net	Check points
442	856	DEC Mirosław	Opole		POL Rajsport Active	77M40/141 M / 400	01:44:39	04.57	+0:37:55	0:19:37 / 679 0:51:42 / 634 1:16:39 / 534 1:39:46 / 457
443	736	BURKACKI Artur	Świebodzice		POL Pokonaj Granice - Grupa Biegowa Świebodzice	79M30/159 M / 401 PowS/113	01:44:42	04.57	+0:37:58	0:18:18 / 443 0:48:23 / 403 1:13:53 / 409 1:39:10 / 436
444	501	ROTMAN Mateusz	Wałbrzych		POL Temppo Wałbrzych	80M30/160 M / 402	01:44:43	04.57	+0:38:00	0:18:04 / 412 0:49:07 / 433 1:14:24 / 427 1:39:18 / 442
445	294	PAMUŁA Krzysztof	Jaworzyna Śląska		POL	83M30/161 M / 403 PowS/114	01:44:44	04.57	+0:38:01	0:18:40 / 497 0:50:05 / 501 1:15:21 / 475 1:39:31 / 449
446	676	STAWCZYK Daniel	Dzierżoniów		POL Obym Dobiegł	73M40/142 M / 404	01:44:48	04.58	+0:38:04	0:19:27 / 635 0:50:46 / 543 1:15:56 / 500 1:39:52 / 458
447	1065	WOŹNIAK Andrzej	Brzeg Dolny		POL	68M50/30 M / 405	01:44:48	04.58	+0:38:05	0:17:43 / 355 0:47:44 / 366 1:13:29 / 398 1:39:01 / 429
448	977	KOŁODZIEJ Andrzej	Milkowice		POL Biegam Pomagam Legnica	70M40/143 M / 406 PowS/115	01:44:48	04.58	+0:38:05	0:18:14 / 438 0:49:23 / 448 1:14:57 / 460 1:39:31 / 450
449	515	SKWAREK Stanisław	Kąty Wrocławskie		POL Wrocław Marathon Team	72M40/144 M / 407	01:44:49	04.58	+0:38:06	0:19:39 / 689 0:51:28 / 621 1:16:46 / 542 1:40:10 / 467
450	219	MACKIEWICZ Daniel	Milkowice		POL	79M30/162 M / 408 PowS/116	01:44:50	04.58	+0:38:07	0:17:53 / 385 0:49:04 / 429 1:14:45 / 446 1:39:28 / 448
451	1048	CISŁOWSKI Krzysztof	Wrocław		POL Insert Team	82M30/163 M / 409	01:44:52	04.58	+0:38:09	0:17:47 / 371 0:48:45 / 418 1:14:27 / 430 1:39:35 / 451
452	825	SKOTNICKI Jakub	Wrocław		POL	90M20/63 M / 410	01:44:53	04.58	+0:38:10	0:18:02 / 404 0:48:37 / 414 1:14:25 / 428 1:39:28 / 447
453	895	PIOSIK Arkadiusz	Piła		POL	94M20/64 M / 411	01:44:57	04.58	+0:38:14	0:18:06 / 413 0:48:00 / 379 1:13:51 / 408 1:39:17 / 441
454	647	OWCZAREK Tomasz	Lubin		POL Biegająca Kasta Miedzowego Miasta	77M40/145 M / 412	01:44:59	04.58	+0:38:15	0:17:38 / 332 0:46:53 / 320 1:11:38 / 337 1:39:13 / 439
455	653	KLARA Adam	Wałbrzych		POL	89M20/65 M / 413	01:45:00	04.58	+0:38:16	0:17:51 / 382 0:48:36 / 413 1:14:06 / 415 1:39:25 / 445
456	160	LESZKO Michał	Świdnica		POL Uks Sokolowsko	80M30/164 M / 414 PowS/117	01:45:01	04.58	+0:38:17	0:16:25 / 169 0:46:11 / 255 1:12:33 / 370 1:38:29 / 412
457	627	BUCZEK Gabriela	Ludwikowice		POL Uks Ludwikowice	73K40/11 K / 43	01:45:01	04.58	+0:38:17	0:19:18 / 597 0:50:21 / 511 1:15:38 / 484 1:40:05 / 463
458	7098	GRABNY Dobiesław	Nieszkwice		POL	71M40/146 M / 415	01:45:03	04.58	+0:38:20	0:18:59 / 539 0:50:24 / 515 1:15:54 / 498 1:40:13 / 472
459	936	FELINCZAK Bartosz	Ratowice		POL Adrian Danilewicz Group	80M30/165 M / 416	01:45:08	04.59	+0:38:24	0:18:35 / 479 0:49:55 / 495 1:15:15 / 470 1:40:11 / 469
460	319	GROŃSKI Sobek	Świdnica		POL	71M40/147 M / 417 PowS/118	01:45:17	04.59	+0:38:33	0:18:10 / 429 0:49:07 / 434 1:15:01 / 462 1:39:53 / 459
461	498	MARUSZEWSKI Paweł	Świdnica		POL	85M30/166 M / 418 PowS/119	01:45:17	04.59	+0:38:34	0:18:46 / 510 0:49:55 / 497 1:15:18 / 473 1:39:59 / 461
462	191	MICHERDA Krzysztof	Świdnica		POL	58M60/11 M / 419 PowS/120	01:45:18	04.59	+0:38:34	0:18:09 / 426 0:49:18 / 442 1:14:45 / 447 1:39:41 / 454
463	840	ZAJĄC Rafał	Łódź		POL Ślęzak Team	78M40/148 M / 420	01:45:18	04.59	+0:38:34	0:18:28 / 465 0:49:27 / 451 1:16:16 / 515 1:40:33 / 479
464	649	BUTRYN Bogumił	Wrocław		POL B-team	73M40/149 M / 421	01:45:19	04.59	+0:38:35	0:19:22 / 615 0:50:57 / 557 1:16:20 / 518 1:40:12 / 470
465	932	WALUŚKIEWICZ Artur	Wrocław		POL	67M50/31 M / 422	01:45:20	04.59	+0:38:36	0:17:58 / 398 0:47:44 / 365 1:14:10 / 421 1:39:46 / 456
466	905	ROJKOWSKI Marcin	Łódź		POL Reebokruncrew Ldz	76M40/150 M / 423	01:45:26	04.59	+0:38:43	0:18:40 / 493 0:49:30 / 454 1:15:00 / 461 1:40:05 / 464
467	1253	DUDEK Krzysztof	Jarosław		POL Strzegomska Dwunastka	74M40/151 M / 424	01:45:31	05.00	+0:38:48	0:19:51 / 715 0:50:58 / 558 1:15:44 / 486 1:40:10 / 466
468	671	HUSARZ Łukasz	Żmigród		POL Rst Software Masters	92M20/66 M / 425 IT/9	01:45:31	05.00	+0:38:48	0:17:41 / 347 0:48:14 / 399 1:14:21 / 425 1:40:00 / 462
469	749	BERNAT Piotr	Gluszyca		POL	78M40/152 M / 426	01:45:32	05.00	+0:38:48	0:18:15 / 442 0:48:58 / 426 1:14:56 / 457 1:40:21 / 474
470	229	PĘCZAR Aneta	Świdnica		POL Pani	94K20/16 K / 44 PowS/121	01:45:35	05.00	+0:38:51	0:16:50 / 220 0:47:02 / 331 1:13:15 / 389 1:39:58 / 460
471	237	JEŻEWSKI Arkadiusz	Świdnica		POL	79M30/167 M / 427 PowS/122	01:45:35	05.00	+0:38:52	0:18:14 / 440 0:49:24 / 449 1:15:14 / 469 1:40:11 / 468
472	897	WŁODARCZYK Krystian	Wałbrzych		POL Grupa Biegowa Tristone Wałbrzych	85M30/168 M / 428	01:45:36	05.00	+0:38:52	0:18:53 / 526 0:50:30 / 526 1:15:56 / 501 1:40:29 / 478
473	76	LUBASKI Zygmunt	Świdnica		POL Świdnicka Grupa Biegowa	55M60/12 M / 429 PowS/123	01:45:41	05.00	+0:38:57	0:16:38 / 196 0:46:37 / 275 1:12:28 / 364 1:39:38 / 453
474	114	ZIELIŃSKI Przemysław	Świdnica		POL	79M30/169 M / 430 PowS/124	01:45:42	05.00	+0:38:59	0:17:57 / 396 0:49:07 / 432 1:14:52 / 452 1:40:24 / 475
475	860	KUKUŁA Krzysztof	Smolec		POL Marcus Team	77M40/153 M / 431	01:45:42	05.00	+0:38:59	0:19:30 / 649 0:51:01 / 562 1:16:30 / 527 1:40:40 / 484
476	1317	NIMSZ Kamila	Jelcz-laskowice		POL Kb Harcownik Jelcz-laskowice	81K30/17 K / 45 IT/10	01:45:42	05.00	+0:38:59	0:18:08 / 422 0:49:22 / 446 1:15:04 / 464 1:40:13 / 471
477	1018	TURCZYŃSKI Przemek	Dzierżoniów		POL Marcus	81M30/170 M / 432	01:45:43	05.00	+0:38:59	0:19:31 / 654 0:51:02 / 567 1:16:30 / 529 1:40:40 / 483
478	2269	STAJNIAK-STELIGA Izabela	Wilczyn		POL Oborygeni	78K40/12 K / 46	01:45:45	05.00	+0:39:01	0:17:48 / 374 0:48:58 / 425 1:14:55 / 456 1:40:27 / 476

(*)- Czas netto dla pierwszych 50-ciu na mecie / Nettime for first 50 on finish line

Klasyfikacja wg czasów netto (poza 50-cioma pierwszymi na mecie).

Msc Rank	Nr Bib	Nazwisko i imię Name	Miejscowość City	Kraj Nat.	Druż / Klub Team / Club	R-k Klasyfikacje YoBRanks	Czas Time	Tempo m/km	diff Net	Check points			
479	602	KOWALSKI Michal	Swords		IRL Polish Runners Club Ireland	82M30/171 M / 433	01:45:46	05.00	+0:39:02	0:18:08 / 424	0:48:56 / 424	1:14:56 / 458	1:40:10 / 465
480	1072	MARDAUS Jaroslaw	Kłodzko		POL Kłodzkoprzytwierdzabieganie	75M40/154 M / 434	01:45:51	05.01	+0:39:08	0:19:19 / 600	0:50:47 / 544	1:16:21 / 520	1:40:52 / 490
481	584	KOŚCIELNIAK Wioletta	Prudnik		POL Runners Team Nysa	80K30/18 K / 47	01:45:53	05.01	+0:39:09	0:17:54 / 387	0:49:46 / 487	1:15:56 / 499	1:40:49 / 488
482	739	PIOTROWSKI Krzysztof	Legnica		POL	79M30/172 M / 435	01:45:54	05.01	+0:39:10	0:18:59 / 540	0:50:36 / 533	1:16:14 / 509	1:40:42 / 485
483	22	SUBRT Michal	Jicin		CZE	58M60/13 M / 436	01:45:56	05.01	+0:39:13	0:18:32 / 473	0:49:32 / 458	1:15:31 / 479	1:40:39 / 482
484	503	MAZUR Marek	Olawa		POL	70M40/155 M / 437	01:46:04	05.01	+0:39:20	0:19:24 / 624	0:50:44 / 541	1:16:07 / 507	1:40:55 / 491
485	1337	JACKOWICZ Rafal	Sobótka		POL Jackowicz Team	75M40/156 M / 438	01:46:04	05.01	+0:39:20	0:18:22 / 456	0:49:58 / 499	1:15:47 / 489	1:40:46 / 487
486	491	FILIPEK Piotr	Jelcz Laskowice		POL Adrian Danilewicz Group	72M40/157 M / 439	01:46:05	05.01	+0:39:22	0:19:00 / 542	0:50:19 / 510	1:15:45 / 487	1:40:28 / 477
487	18	PANEK Henryk	Świdnica		POL	67M50/32 M / 440 PowS/125	01:46:06	05.01	+0:39:23	0:19:16 / 591	0:50:47 / 545	1:16:33 / 530	1:40:50 / 489
488	701	BARAN Ewa	Koźuchów		POL Wroclaw Marathon Team	78K40/13 K / 48	01:46:14	05.02	+0:39:31	0:19:16 / 593	0:51:18 / 595	1:17:01 / 553	1:41:12 / 499
489	921	LINDNER Pawel	Wroclaw		POL Progress	86M30/173 M / 441	01:46:18	05.02	+0:39:34	0:18:30 / 470	0:50:29 / 523	1:16:15 / 512	1:41:05 / 496
490	472	MARTEKLAS Jan	Wroclaw		POL Night Runners	90M20/67 M / 442	01:46:19	05.02	+0:39:35	0:19:41 / 696	0:51:02 / 565	1:16:15 / 511	1:40:58 / 492
491	10	JOHAN Marek	Trutnov		CZE Mp Trutnov	78M40/158 M / 443	01:46:22	05.02	+0:39:38	0:17:39 / 335	0:47:03 / 335	1:11:46 / 348	1:40:14 / 473
492	859	MIETŁA Lukasz	Katowice		POL Mdmiv	79M30/174 M / 444	01:46:25	05.02	+0:39:41	0:19:00 / 541	0:50:24 / 514	1:16:05 / 504	1:41:01 / 493
493	1008	BUJLIS Eugeniusz	Wroclaw		POL Dziarnia Wroclaw	80M30/175 M / 445	01:46:25	05.02	+0:39:41	0:19:40 / 690	0:51:29 / 622	1:16:28 / 525	1:41:02 / 494
494	1028	MYSZKA Mariusz	Pieszycy		POL	73M40/159 M / 446	01:46:26	05.02	+0:39:43	0:19:26 / 632	0:50:57 / 556	1:16:16 / 514	1:41:10 / 497
495	700	GLODO Jaroslaw	Świdnica		POL	75M40/160 M / 447 PowS/126	01:46:27	05.02	+0:39:43	0:17:30 / 300	0:47:47 / 368	1:13:59 / 410	1:40:34 / 480
496	205	PAWLIKOWSKA Ewa	Swidnica		POL	79K30/19 K / 49 PowS/127	01:46:29	05.02	+0:39:45	0:17:21 / 277	0:48:21 / 401	1:14:33 / 436	1:40:38 / 481
497	462	WÓJCIAK Artur	Kąty Wrocławskie		POL Wojciakteam	74M40/161 M / 448	01:46:29	05.02	+0:39:46	0:19:14 / 585	0:50:50 / 548	1:16:23 / 522	1:41:04 / 495
498	151	MITEK Wojciech	Grodziszczce		POL S-tyrani	76M40/162 M / 449 PowS/128	01:46:32	05.02	+0:39:48	0:17:55 / 390	0:49:34 / 463	1:16:02 / 503	1:41:24 / 507
499	758	CHŁADZYŃSKI Piotr	Wroclaw		POL Old Boxing Club	71M40/163 M / 450	01:46:33	05.03	+0:39:49	0:18:29 / 466	0:49:33 / 460	1:15:46 / 488	1:41:14 / 501
500	1009	ORŁOWSKI Tadeusz	Lutynia		POL Exbake Team	72M40/164 M / 451	01:46:33	05.03	+0:39:50	0:19:37 / 682	0:51:27 / 614	1:17:03 / 556	1:41:38 / 521
501	146	MATWIEJCZUK Mateusz	Świebodzice		POL Pokonaj Granice - Grupa Biegowa Świebodzice	92M20/68 M / 452 PowS/129	01:46:35	05.03	+0:39:51	0:19:36 / 673	0:51:24 / 605	1:16:49 / 547	1:41:23 / 505
502	122	GOLĘBIEWSKA Sylwia	Świdnica		POL Świdnicka Grupa Biegowa	75K40/14 K / 50 PowS/130	01:46:37	05.03	+0:39:53	0:17:49 / 377	0:49:23 / 447	1:16:14 / 510	1:41:18 / 503
503	465	DUDA Krzysztof	Dzierżoniów		POL Bielawska Akademia Biegania	74M40/165 M / 453	01:46:37	05.03	+0:39:53	0:18:44 / 506	0:50:16 / 508	1:16:20 / 517	1:41:11 / 498
504	437	CIEŚLA Jaroslaw	Walbrzych		POL Dęby Walbrzych	65M50/33 M / 454	01:46:39	05.03	+0:39:56	0:18:55 / 534	0:50:36 / 532	1:16:20 / 519	1:41:31 / 511
505	1124	HOWORSKI Grzegorz	Wroclaw		POL	76M40/166 M / 455	01:46:44	05.03	+0:40:00	0:18:34 / 476	0:50:13 / 505	1:16:49 / 545	1:41:51 / 528
506	800	KLIMZA Andrzej	Dzierżoniów		POL	76M40/167 M / 456	01:46:45	05.03	+0:40:01	0:19:26 / 633	0:50:55 / 554	1:16:13 / 508	1:41:23 / 506
507	1295	SULEK Marta	Piotrowice		POL	89K20/17 K / 51 PowS/131	01:46:45	05.03	+0:40:02	0:18:37 / 486	0:50:09 / 503	1:15:53 / 496	1:41:26 / 508
508	450	JAWORSKI Grzegorz	Dzierżoniów		POL	82M30/176 M / 457	01:46:46	05.03	+0:40:02	0:19:05 / 562	0:50:24 / 516	1:16:05 / 505	1:41:36 / 520
509	460	KUPIEC Maciej	Iwiny		POL	81M30/177 M / 458	01:46:46	05.03	+0:40:03	0:18:06 / 415	0:48:50 / 421	1:14:38 / 439	1:40:42 / 486
510	681	SEKUŁA Tomasz	Bielawa		POL	78M40/168 M / 459	01:46:52	05.03	+0:40:09	0:18:06 / 414	0:49:19 / 443	1:15:20 / 474	1:41:13 / 500
511	1053	SPUTO Marek	Oborniki Śląskie		POL	87M30/178 M / 460	01:46:53	05.03	+0:40:09	0:18:43 / 502	0:49:34 / 461	1:15:25 / 476	1:41:22 / 504
512	390	ZIENIEWICZ Grzegorz	Dzierżoniów		POL	71M40/169 M / 461	01:46:57	05.04	+0:40:13	0:18:10 / 433	0:49:49 / 491	1:16:16 / 513	1:41:39 / 522
513	624	KOZIOŁ Katarzyna	Sobótka		POL Korff Team	74K40/15 K / 52	01:46:59	05.04	+0:40:15	0:19:30 / 646	0:51:02 / 569	1:16:43 / 540	1:41:36 / 519
514	885	SŁOWIŃSKI Damian	Kamienna Góra		POL Kamiennogórska Grupa Biegowa	82M30/179 M / 462	01:47:00	05.04	+0:40:16	0:19:21 / 611	0:51:06 / 575	1:16:52 / 548	1:41:44 / 523
515	180	SENGUS Kamil	Świdnica		POL Electrolux Świdnica	82M30/180 M / 463 PowS/132	01:47:00	05.04	+0:40:17	0:19:20 / 605	0:51:43 / 635	1:16:52 / 549	1:41:31 / 513

(*)- Czas netto dla pierwszych 50-ciu na mecie / Nettime for first 50 on finish line

Klasyfikacja wg czasów netto (poza 50-cioma pierwszymi na mecie).

Msc Rank	Nr Bib	Nazwisko i imię Name	Miejscowość City	Kraj Nat.	Druż / Klub Team / Club	R-k Klasyfikacje YoB Ranks	Czas Time	Tempo m/km	diff Net	Check points
516	1280	SZUBERT Wojciech	Wrocław		POL Wrocław Marathon Team	78M40/170 M / 464	01:47:01	05.04	+0:40:17	0:18:52 / 524 0:50:34 / 531 1:16:42 / 536 1:41:55 / 535
517	786	DROZD Przemysław	Opole		POL Rajsport Active	72M40/171 M / 465	01:47:05	05.04	+0:40:21	0:19:38 / 683 0:51:26 / 613 1:16:41 / 535 1:41:31 / 512
518	819	MINNITI Agnieszka	Bielawa		POL Bielawska Akademia Biegania	90K20/18 K / 53	01:47:05	05.04	+0:40:21	0:19:11 / 578 0:50:32 / 529 1:16:38 / 532 1:41:49 / 527
519	212	SIDORUK Dariusz	Świdnica		POL Brak	67M50/34 M / 466 PowS/133	01:47:06	05.04	+0:40:23	0:18:24 / 461 0:49:49 / 490 1:15:35 / 481 1:41:30 / 510
520	1132	MULARCZYK Krzysztof	Oborniki Śląskie		POL	72M40/172 M / 467	01:47:06	05.04	+0:40:23	0:19:35 / 669 0:51:54 / 648 1:17:22 / 579 1:41:49 / 525
521	345	PAWLICKI Marek	Świdnica		POL Świdnicka Grupa Biegowa	76M40/173 M / 468 PowS/134	01:47:06	05.04	+0:40:23	0:18:04 / 411 0:49:39 / 474 1:16:29 / 526 1:41:54 / 532
522	818	MALINOWSKA Natalia	Bielawa		POL Bielawska Akademia Biegania	92K20/19 K / 54	01:47:09	05.04	+0:40:26	0:19:19 / 599 0:50:31 / 527 1:16:19 / 516 1:41:49 / 526
523	346	MOSÓR Justyna	Świdnica		POL	81K30/20 K / 55 PowS/135	01:47:10	05.04	+0:40:27	0:17:29 / 298 0:49:09 / 435 1:15:36 / 483 1:41:32 / 514
524	629	WOŹNIAK Waldemar	Wrocław		POL Ebiegi.pl	81M30/181 M / 469	01:47:12	05.04	+0:40:28	0:19:19 / 603 0:51:06 / 576 1:16:49 / 544 1:41:52 / 530
525	581	MATYJANKA Piotr	Lubin		POL	77M40/174 M / 470	01:47:14	05.04	+0:40:31	0:19:34 / 665 0:51:02 / 566 1:16:30 / 528 1:41:54 / 534
526	1027	FITAS Paweł	Kraków		POL Whirlpool E M E A	72M40/175 M / 471	01:47:16	05.05	+0:40:33	0:18:20 / 450 0:50:03 / 500 1:16:26 / 524 1:42:05 / 543
527	1189	WYPUSTEK Paweł	Wałbrzych		POL Krejzi Tim	69M40/176 M / 472	01:47:17	05.05	+0:40:34	0:19:06 / 565 0:50:29 / 524 1:16:22 / 521 1:41:28 / 509
528	331	KOWAL Grzegorz	Świebodzice		POL #sudeckidrogowskaz	85M30/182 M / 473 PowS/136	01:47:18	05.05	+0:40:34	0:19:34 / 662 0:51:05 / 573 1:17:11 / 571 1:41:35 / 518
529	471	KOSTYK Grzegorz	Chojńów		POL	80M30/183 M / 474	01:47:19	05.05	+0:40:36	0:17:37 / 321 0:48:49 / 420 1:15:05 / 466 1:41:33 / 516
530	959	ADAMSKI Łukasz	Świdnica		POL	85M30/184 M / 475 PowS/137	01:47:20	05.05	+0:40:36	0:19:28 / 641 0:51:25 / 606 1:17:29 / 581 1:42:07 / 544
531	392	PIĄTKOWSKI Wojciech	Wałbrzych		POL	82M30/185 M / 476	01:47:20	05.05	+0:40:36	0:19:23 / 621 0:51:08 / 580 1:17:02 / 554 1:42:01 / 538
532	2273	NESTEREWICZ Ryszard	Kłodzko		POL Lks Iskra Jaszkowa	54M60/14 M / 477	01:47:20	05.05	+0:40:37	0:17:55 / 392 0:48:43 / 417 1:14:38 / 440 1:41:16 / 502
533	275	FORYŚ Paweł	Świdnica		POL	79M30/186 M / 478 PowS/138	01:47:22	05.05	+0:40:39	0:18:20 / 452 0:49:17 / 441 1:15:07 / 467 1:41:33 / 517
534	1047	PIETRZAK Jerzy	Wrocław		POL Muchobronx	70M40/177 M / 479	01:47:23	05.05	+0:40:39	0:19:40 / 691 0:51:30 / 625 1:16:54 / 550 1:41:51 / 529
535	706	CYWKA Tomek	Ząbkowice Śląskie		POL Ząbkowicka Grupa Biegowa Frankenstein	75M40/178 M / 480	01:47:24	05.05	+0:40:40	0:19:41 / 695 0:51:31 / 626 1:17:10 / 568 1:41:53 / 531
536	881	KOŁOWROCKI Paweł	Dzierżonów		POL Biegnę, żeby Bartek Mógł Biegać	77M40/179 M / 481	01:47:26	05.05	+0:40:42	0:20:03 / 739 0:51:35 / 630 1:17:56 / 606 1:42:19 / 548
537	783	DZIĘCIELSKI Krzysztof	Galów		POL Powstańcy Z Kanapy	63M50/35 M / 482	01:47:28	05.05	+0:40:44	0:19:36 / 676 0:51:26 / 612 1:17:19 / 574 1:42:11 / 545
538	712	BUDZIK Jędrzej	Dzierżonów		POL Lincoln Electric Bester	82M30/187 M / 483	01:47:29	05.05	+0:40:45	0:17:57 / 395 0:48:49 / 419 1:14:44 / 445 1:41:32 / 515
539	913	BIELECKA Marlena	Świebodzice		POL Świdnicka Grupa Biegowa	77K40/16 K / 56 PowS/139	01:47:33	05.05	+0:40:50	0:19:35 / 668 0:51:12 / 584 1:17:08 / 564 1:42:02 / 541
540	580	DURKALEC Ewelina	Bolków		POL	83K30/21 K / 57	01:47:34	05.05	+0:40:50	0:19:34 / 661 0:51:11 / 583 1:17:09 / 567 1:42:01 / 539
541	330	KMIECIK Karol	Strzegom		POL	96M20/69 M / 484 PowS/140	01:47:35	05.05	+0:40:51	0:16:51 / 223 0:47:11 / 339 1:13:31 / 399 1:41:44 / 524
542	489	TRZASKACZ Dorota	Trzebnica		POL Oborygeni	80K30/22 K / 58	01:47:36	05.06	+0:40:52	0:19:10 / 575 0:51:26 / 610 1:17:30 / 582 1:42:23 / 550
543	915	WALUSZYŃSKI Janusz	Żydowo		POL Altom Gniezno	79M30/188 M / 485	01:47:36	05.06	+0:40:53	0:18:24 / 462 0:49:31 / 455 1:15:59 / 502 1:42:05 / 542
544	299	WALIGÓRA Paweł	Świdnica		POL	93M20/70 M / 486 PowS/141	01:47:37	05.06	+0:40:53	0:20:59 / 895 0:54:03 / 742 1:19:31 / 662 1:43:05 / 573
545	397	ZIAJKIEWICZ Radosław	Paniowice		POL	76M40/180 M / 487	01:47:37	05.06	+0:40:54	0:18:20 / 451 0:49:37 / 466 1:15:48 / 490 1:41:56 / 536
546	1245	MANIECKI Maciej	Wrocław		POL	84M30/189 M / 488	01:47:38	05.06	+0:40:55	0:18:00 / 401 0:49:37 / 468 1:15:30 / 478 1:41:54 / 533
547	216	ŚCISŁOWSKA Katarzyna	Świdnica		POL Świdnicka Grupa Biegowa	80K30/23 K / 59 PowS/142	01:47:40	05.06	+0:40:56	0:19:09 / 572 0:50:59 / 561 1:16:58 / 552 1:42:13 / 546
548	234	DUDAJEK Radosław	Świdnica		POL	78M40/181 M / 489 PowS/143	01:47:41	05.06	+0:40:58	0:18:40 / 492 0:50:29 / 522 1:16:43 / 537 1:41:59 / 537
549	357	OSTROPOLSKI Henryk	Dzierżonów		POL Wkb Piast Wrocław	57M60/15 M / 490	01:47:46	05.06	+0:41:03	0:18:48 / 513 0:50:28 / 520 1:16:49 / 546 1:42:26 / 554
550	1	GACZKOWSKI Adrian			POL	M / 491	01:47:48	05.06	+0:41:04	0:17:42 / 353 0:49:05 / 430 1:15:48 / 492 1:42:25 / 552
551	502	TRUSZCZYŃSKI Bartłomiej	Wałbrzych		POL	76M40/182 M / 492	01:47:48	05.06	+0:41:05	0:19:38 / 684 0:51:25 / 608 1:17:04 / 559 1:42:28 / 555
552	514	ZUB Arkadiusz	Rogów Sobócki		POL Kb Sobótka	74M40/183 M / 493	01:47:48	05.06	+0:41:05	0:18:47 / 512 0:50:37 / 534 1:17:04 / 558 1:42:37 / 559
553	938	PIECHOWIAK Mateusz	Opole		POL	89M20/71 M / 494	01:47:54	05.06	+0:41:11	0:19:35 / 670 0:52:30 / 677 1:19:33 / 663 1:43:21 / 583

(*)- Czas netto dla pierwszych 50-ciu na mecie / Nettime for first 50 on finish line

Klasyfikacja wg czasów netto (poza 50-cioma pierwszymi na mecie).

Msc Rank	Nr Bib	Nazwisko i imię Name	Miejscowość City	Kraj Nat.	Druż / Klub Team / Club	R-k Klasyfikacje YoBRanks	Czas Time	Tempo m/km	diff Net	Check points			
554	407	PAPRZYCKI Maciej	Wrocław		POL Pro-run Wrocław	79M30/190 M / 495	01:47:58	05.07	+0:41:15	0:18:07 / 417	0:49:48 / 488	1:15:52 / 494	1:42:02 / 540
555	817	TUPIK Krystyna	Sobótka		POL Korff Team	79K30/24 K / 60	01:48:00	05.07	+0:41:16	0:19:25 / 628	0:51:16 / 588	1:17:04 / 560	1:42:43 / 562
556	474	MLYŃCZYK Tomasz	Dzierżoniów		POL	76M40/184 M / 496	01:48:04	05.07	+0:41:20	0:18:20 / 449	0:49:55 / 496	1:16:43 / 539	1:42:33 / 556
557	643	KOLACZYŃSKA Karolina	Wałbrzych		POL	82K30/25 K / 61	01:48:05	05.07	+0:41:21	0:19:10 / 574	0:50:13 / 506	1:16:33 / 531	1:42:26 / 553
558	668	ZIMNIAK Łukasz	Oleśnica		POL Kb Szerszeń Oleśnica	81M30/191 M / 497	01:48:06	05.07	+0:41:22	0:18:37 / 487	0:50:53 / 551	1:17:22 / 577	1:42:45 / 564
559	918	SIONKIEWICZ Tomasz	Wrocław		POL Pro-run Wrocław	77M40/185 M / 498	01:48:08	05.07	+0:41:25	0:19:14 / 583	0:51:08 / 579	1:17:04 / 557	1:42:35 / 558
560	560	MAŃCZAK Bartłomiej	Świdnica		POL Świdnicka Grupa Biegowa	79M30/192 M / 499 PowS/144	01:48:09	05.07	+0:41:25	0:18:58 / 537	0:50:42 / 538	1:17:07 / 562	1:43:00 / 567
561	525	WNUK Grzegorz	Kłodzko		POL Kłodzko Przytwierdza Bieganie	73M40/186 M / 500	01:48:09	05.07	+0:41:25	0:19:19 / 602	0:51:16 / 589	1:17:25 / 580	1:42:51 / 566
562	303	GWÓZDŹ Grzegorz	Żarów		POL	86M30/193 M / 501 PowS/145	01:48:12	05.07	+0:41:28	0:19:13 / 581	0:51:14 / 586	1:17:47 / 594	1:43:02 / 568
563	518	KŁOPOCKI Tomek	Krotoszyn		POL	84M30/194 M / 502	01:48:14	05.07	+0:41:31	0:19:18 / 596	0:51:26 / 611	1:17:59 / 607	1:43:11 / 578
564	284	SKRZYPIEC Karol	Żarów		POL Żarów Biega	84M30/195 M / 503 PowS/146	01:48:17	05.07	+0:41:33	0:19:20 / 608	0:51:19 / 597	1:17:51 / 603	1:43:04 / 571
565	145	KOPEĆ Mariusz	Świdnica		POL	84M30/196 M / 504 PowS/147	01:48:17	05.07	+0:41:33	0:18:23 / 458	0:49:21 / 445	1:15:33 / 480	1:42:17 / 547
566	466	DARONIN Pavlo	Goleniów		UKR	81M30/197 M / 505	01:48:18	05.08	+0:41:34	0:19:59 / 729	0:51:15 / 587	1:17:10 / 569	1:42:33 / 557
567	909	ŁAZAREWICZ Paweł	Wrocław		POL Trans.eu Running Division	84M30/198 M / 506	01:48:18	05.08	+0:41:35	0:18:02 / 403	0:48:26 / 406	1:14:43 / 444	1:42:22 / 549
568	1043	DĄBROWA Łukasz	Wrocław		POL	94M20/72 M / 507	01:48:21	05.08	+0:41:38	0:20:02 / 734	0:52:42 / 686	1:18:53 / 635	1:43:14 / 579
569	633	RZEPKA Marek	Wrocław		POL	73M40/187 M / 508	01:48:22	05.08	+0:41:39	0:17:37 / 317	0:48:34 / 411	1:15:17 / 472	1:42:38 / 560
570	537	MELLER Daniel	Kłodzko		POL	76M40/188 M / 509	01:48:26	05.08	+0:41:43	0:19:50 / 714	0:51:50 / 643	1:18:04 / 610	1:43:19 / 582
571	238	KOŁATA Mariusz	Świdnica		POL	81M30/199 M / 510 PowS/148	01:48:26	05.08	+0:41:43	0:20:13 / 758	0:52:30 / 674	1:18:40 / 634	1:43:11 / 577
572	674	PLACHYTKA Jan	Nowa Ruda		POL Aktywna Nowa Ruda	77M40/189 M / 511	01:48:30	05.08	+0:41:46	0:19:04 / 556	0:51:08 / 581	1:17:48 / 598	1:43:08 / 576
573	388	KOZŁOWICZ Edward	Wałbrzych		POL Uks Ludwikowice	51M60/16 M / 512	01:48:32	05.08	+0:41:49	0:19:20 / 606	0:50:23 / 512	1:16:26 / 523	1:42:23 / 551
574	109	JEDLIŃSKA Katarzyna	Świdnica		POL	80K30/26 K / 62 PowS/149	01:48:32	05.08	+0:41:49	0:18:48 / 514	0:50:41 / 537	1:16:57 / 551	1:42:45 / 565
575	149	GOLEC Jarosław	Świdnica		POL Gang Różowych Misiów	72M40/190 M / 513 PowS/150IT/11	01:48:33	05.08	+0:41:50	0:19:36 / 675	0:51:51 / 644	1:18:17 / 615	1:43:19 / 581
576	443	MYŚKOW Leszek	Siechnice		POL Tri Mission	76M40/191 M / 514	01:48:34	05.08	+0:41:50	0:19:01 / 545	0:50:43 / 539	1:16:38 / 533	1:42:44 / 563
577	204	ZŁOTNICKA Olga	Świdnica		POL Świdnicka Grupa Biegowa	78K40/17 K / 63 PowS/151	01:48:34	05.08	+0:41:51	0:18:50 / 521	0:50:49 / 546	1:17:02 / 555	1:43:05 / 572
578	1094	GRZYBOWSKI Tomasz	Jelenia Góra		POL	85M30/200 M / 515	01:48:36	05.08	+0:41:53	0:18:49 / 520	0:51:13 / 585	1:17:52 / 604	1:43:33 / 586
579	539	FIEBIG Natalia	Leszno		POL Www.natilovesrunning.pl	92K20/20 K / 64 IT/12	01:48:38	05.08	+0:41:55	0:19:41 / 694	0:51:25 / 607	1:17:21 / 575	1:43:06 / 574
580	188	GOŁĄB Marcin	Świdnica		POL	81M30/201 M / 516 PowS/152	01:48:40	05.09	+0:41:57	0:17:44 / 356	0:48:51 / 422	1:15:12 / 468	1:42:41 / 561
581	713	WDOVIK Mateusz	Częstochowa		POL	93M20/73 M / 517	01:48:41	05.09	+0:41:57	0:20:06 / 747	0:52:32 / 679	1:18:22 / 620	1:43:38 / 588
582	902	KOWALSKA Karolina	Jelenia Góra		POL Ts Regle Szklarska Poręba	83K30/27 K / 65	01:48:47	05.09	+0:42:04	0:19:37 / 681	0:51:49 / 642	1:18:19 / 616	1:43:36 / 587
583	543	ŁOBOS Mariusz	Wałbrzych		POL Brak Klubu	70M40/192 M / 518	01:48:51	05.09	+0:42:07	0:18:47 / 511	0:50:39 / 536	1:16:44 / 541	1:43:07 / 575
584	405	BOBEL Artur	Wrocław		POL	83M30/202 M / 519	01:48:57	05.09	+0:42:13	0:18:48 / 517	0:51:01 / 564	1:17:41 / 589	1:43:17 / 580
585	1131	PARTYKA Wojciech	Jelcz-laskowice		POL Bimma	75M40/193 M / 520	01:49:00	05.09	+0:42:16	0:19:37 / 680	0:52:10 / 658	1:18:34 / 628	1:43:51 / 595
586	285	KOWALCZYK Jacek	Świdnica		POL	85M30/203 M / 521 PowS/153	01:49:11	05.10	+0:42:28	0:18:39 / 491	0:50:44 / 540	1:17:10 / 570	1:43:28 / 584
587	1249	BIŁOGAN Edyta	Oleśnica		POL	81K30/28 K / 66	01:49:16	05.10	+0:42:32	0:20:03 / 738	0:52:12 / 662	1:18:39 / 632	1:43:55 / 596
588	103	TOMASZEK Dawid	Świdnica		POL Biegowa Świdnica	86M30/204 M / 522 PowS/154	01:49:19	05.10	+0:42:35	0:19:08 / 570	0:51:16 / 590	1:17:44 / 592	1:43:46 / 590
589	298	ZAGAŁA Piotr	Świdnica		POL Www.mojmiasto.swidnica.pl	69M40/194 M / 523 PowS/155	01:49:21	05.11	+0:42:38	0:19:07 / 566	0:51:17 / 594	1:17:45 / 593	1:43:48 / 591
590	104	NIEKRASZ Justyna	Świdnica		POL Biegowa Świdnica	71K40/18 K / 67PowS/156IT/13	01:49:22	05.11	+0:42:39	0:19:12 / 579	0:51:19 / 599	1:17:47 / 595	1:43:50 / 594
591	1051	MELIŃSKI Marek	Dzierżoniów		POL Pasia Chrzanka Running Team	84M30/205 M / 524	01:49:24	05.11	+0:42:40	0:17:31 / 302	0:48:07 / 391	1:16:06 / 506	1:43:49 / 592

(*)- Czas netto dla pierwszych 50-ciu na mecie / Nettime for first 50 on finish line

Klasyfikacja wg czasów netto (poza 50-cioma pierwszymi na mecie).

Msc Rank	Nr Bib	Nazwisko i imię Name	Miejscowość City	Kraj Nat.	Druż / Klub Team / Club	R-k Klasyfikacje YoBRanks	Czas Time	Tempo m/km	diff Net	Check points			
592	738	KOLISZ Andrzej	Głuszycza		POL Grunwald 1411	70M40/195 M / 525	01:49:25	05.11	+0:42:41	0:20:17 / 767	0:53:01 / 705	1:18:57 / 637	1:44:29 / 612
593	740	KMIECIK Edyta	Kały Wrocławskie		POL	75K40/19 K / 68	01:49:29	05.11	+0:42:45	0:19:10 / 576	0:50:51 / 549	1:17:33 / 583	1:43:43 / 589
594	767	MIS Piotr	Namysłów		POL Diehl Controls Runing Team	90M20/74 M / 526	01:49:30	05.11	+0:42:46	0:20:51 / 871	0:53:53 / 731	1:19:57 / 678	1:44:35 / 616
595	1150	KLAUZIŃSKI Michał	Wrocław		POL Monar Wrocław	00M20/75 M / 527	01:49:30	05.11	+0:42:46	0:19:05 / 561	0:51:47 / 640	1:19:37 / 665	1:44:47 / 618
596	282	PAWŁOWSKI Piotr	Świdnica		POL Electrolux Świdnica /biegowa Świdnica	63M50/36 M / 528 PowS/157	01:49:31	05.11	+0:42:47	0:18:55 / 535	0:51:04 / 571	1:17:39 / 588	1:43:49 / 593
597	757	ZIÓLKOWSKA Paulina	Wałbrzych		POL Pzu Sport Team	88K30/29 K / 69	01:49:34	05.11	+0:42:51	0:18:21 / 453	0:51:17 / 593	1:18:38 / 631	1:44:11 / 603
598	638	KOLBUS Tomasz	Siechnice		POL Adrian Danilewicz Group	74M40/196 M / 529	01:49:35	05.11	+0:42:51	0:18:37 / 485	0:49:37 / 471	1:16:43 / 538	1:43:30 / 585
599	719	ĆWIKŁA Daniel	Głuszycza		POL	80M30/206 M / 530	01:49:35	05.11	+0:42:52	0:19:23 / 622	0:51:19 / 598	1:18:06 / 611	1:44:19 / 607
600	243	ŚLĘCZKOWSKI Jacek	Goczałków		POL Temmpo Wałbrzych	75M40/197 M / 531 PowS/158	01:49:38	05.11	+0:42:55	0:19:11 / 577	0:51:06 / 578	1:18:21 / 619	1:44:16 / 604
601	332	DOBROCHOWSKI Marek	Strzegom		POL Strzegomska Dwunastka	82M30/207 M / 532 PowS/159	01:49:38	05.11	+0:42:55	0:19:02 / 551	0:51:28 / 619	1:18:08 / 612	1:44:28 / 611
602	612	WALCZYK Roman	Kraków		POL Water Knights	68M50/37 M / 533	01:49:47	05.12	+0:43:03	0:18:19 / 444	0:49:50 / 492	1:16:48 / 543	1:44:03 / 598
603	784	MARTOWSKA Barbara	Wrocław		POL	78K40/20 K / 70	01:49:52	05.12	+0:43:08	0:18:57 / 536	0:51:04 / 572	1:17:48 / 597	1:44:17 / 606
604	79	KRAWCZYK Michał	Marcinowice		POL	73M40/198 M / 534 PowS/160	01:49:55	05.12	+0:43:12	0:19:43 / 701	0:51:26 / 609	1:17:43 / 591	1:44:07 / 600
605	59	WLIZŁO Aleksander	Wrocław		POL Wkb Piast Wrocław	59M50/38 M / 535	01:49:59	05.12	+0:43:15	0:19:46 / 706	0:51:37 / 632	1:18:31 / 627	1:44:35 / 615
606	561	OPALIŃSKA Dorota	Dzierżoniów		POL Bielawska Akademia Biegania	85K30/30 K / 71	01:50:01	05.12	+0:43:17	0:18:35 / 481	0:50:46 / 542	1:18:24 / 623	1:44:30 / 613
607	2272	TUREK Mariusz	Goszcz		POL Cała Oleśnica Biega	89M20/76 M / 536	01:50:02	05.12	+0:43:19	0:20:38 / 832	0:52:50 / 694	1:19:16 / 651	1:44:51 / 622
608	1007	FIGZAŁ Leszek	Wrzosowa		POL	67M50/39 M / 537	01:50:03	05.12	+0:43:19	0:18:55 / 533	0:51:53 / 645	1:18:22 / 621	1:44:25 / 608
609	1254	BLASIAK Paweł	Tyniec Mały		POL	61M50/40 M / 538	01:50:06	05.13	+0:43:22	0:19:14 / 586	0:51:17 / 591	1:17:49 / 599	1:44:08 / 601
610	1312	BOHUSZEWICZ Tomasz	Świdnica		POL Skt Tiger Świdnica	87M30/208 M / 539 PowS/161	01:50:07	05.13	+0:43:24	0:19:06 / 564	0:51:44 / 638	1:17:50 / 601	1:44:07 / 599
611	1181	MATYKIEWICZ Michał	Lusowo		POL Frog Zumba Świdnica	79M30/209 M / 540	01:50:12	05.13	+0:43:28	0:19:27 / 636	0:51:27 / 616	1:17:07 / 563	1:43:57 / 597
612	1286	LISOWSKI Jacek	Opole		POL	68M50/41 M / 541	01:50:12	05.13	+0:43:28	0:19:56 / 726	0:53:03 / 707	1:19:39 / 667	1:44:56 / 626
613	636	PIASECKA Jadwiga	Sobótka		POL Korff Team	72K40/21 K / 72	01:50:12	05.13	+0:43:29	0:19:35 / 667	0:52:26 / 672	1:18:57 / 638	1:44:43 / 617
614	1089	BABIJ Mariusz	Legnica		POL	75M40/199 M / 542	01:50:15	05.13	+0:43:31	0:18:54 / 528	0:50:38 / 535	1:17:12 / 572	1:44:10 / 602
615	850	WALCZAK Daniel	Wrocław		POL	72M40/200 M / 543	01:50:15	05.13	+0:43:31	0:19:53 / 723	0:52:43 / 688	1:19:14 / 650	1:44:54 / 625
616	675	JARONI Grzegorz	Wałbrzych		POL	76M40/201 M / 544	01:50:15	05.13	+0:43:32	0:18:59 / 538	0:51:02 / 568	1:17:38 / 587	1:44:16 / 605
617	1277	STRAUCHOLD Anna	Kamieniec		POL Pro-run Wrocław	72K40/22 K / 73	01:50:21	05.13	+0:43:38	0:19:34 / 663	0:52:07 / 656	1:18:58 / 639	1:44:50 / 620
618	482	FURMAN Paweł	Katowice		POL	81M30/210 M / 545	01:50:24	05.13	+0:43:40	0:19:39 / 687	0:51:28 / 620	1:17:08 / 565	1:43:03 / 570
619	7106	KALISZ Dariusz	Wałbrzych		POL Sudeckie Wycieczki Biegowe	64M50/42 M / 546	01:50:26	05.14	+0:43:43	0:19:39 / 688	0:51:28 / 617	1:17:09 / 566	1:43:03 / 569
620	968	SOBCZAK Sławomir	Kudowa-zdrój		POL	74M40/202 M / 547	01:50:31	05.14	+0:43:47	0:21:16 / 953	0:53:25 / 716	1:19:56 / 677	1:45:22 / 630
621	1130	MAGIERA Bartłomiej	Wałbrzych		POL	86M30/211 M / 548	01:50:34	05.14	+0:43:50	0:19:32 / 658	0:51:23 / 603	1:17:53 / 605	1:44:50 / 621
622	954	MAGIERA Mirosław	Wałbrzych		POL Kb Faurecia Wałbrzych	63M50/43 M / 549	01:50:35	05.14	+0:43:52	0:19:31 / 657	0:51:22 / 602	1:17:51 / 602	1:44:51 / 624
623	585	BOKSA Małgorzata	Ziębice		POL	60K50/1 K / 74	01:50:37	05.14	+0:43:54	0:19:29 / 644	0:51:44 / 639	1:19:21 / 656	1:45:22 / 631
624	1083	BAJ Marcin	Smolec		POL Stoneczny Patol	75M40/203 M / 550	01:50:38	05.14	+0:43:55	0:18:45 / 507	0:50:55 / 553	1:17:42 / 590	1:44:31 / 614
625	927	PIATEK Magdalena	Wrocław		POL Adrian Danilewicz Group	84K30/31 K / 75	01:50:41	05.14	+0:43:57	0:18:20 / 448	0:49:45 / 486	1:17:17 / 573	1:44:51 / 623
626	888	ADAMCZYK Rafał	Wrocław		POL	79M30/212 M / 551	01:50:46	05.15	+0:44:02	0:19:23 / 620	0:51:06 / 577	1:17:48 / 596	1:44:48 / 619
627	352	WACH Marcin	Świdnica		POL	81M30/213 M / 552 PowS/162	01:50:46	05.15	+0:44:02	0:20:23 / 786	0:53:59 / 737	1:20:50 / 704	1:45:43 / 638
628	1006	WIERZBICKA Agata	Wrocław		POL	85K30/32 K / 76	01:50:46	05.15	+0:44:03	0:19:37 / 678	0:52:30 / 675	1:19:47 / 673	1:45:41 / 636
629	487	ILNICKA Monika	Raławice Śl Opole		POL Dzikusy Z Pogranicza	88K30/33 K / 77	01:51:00	05.15	+0:44:17	0:19:27 / 637	0:52:04 / 655	1:19:05 / 646	1:45:37 / 634

(*)- Czas netto dla pierwszych 50-ciu na mecie / Nettime for first 50 on finish line

Klasyfikacja wg czasów netto (poza 50-cioma pierwszymi na mecie).

Msc Rank	Nr Bib	Nazwisko i imię Name	Miejscowość City	Kraj Nat.	Druż / Klub Team / Club	R-k Klasyfikacje YoBRanks	Czas Time	Tempo m/km	diff Net	Check points			
630	704	KORZENIEWSKI Wojciech	Głogów		POL Szałacheta Paczka	84M30/214 M / 553	01:51:06	05.16	+0:44:23	0:18:19 / 446	0:51:03 / 570	1:19:01 / 643	1:45:23 / 632
631	1306	PEKALSKI Jacek	Wrocław		POL	65M50/44 M / 554	01:51:07	05.16	+0:44:23	0:18:41 / 498	0:51:01 / 563	1:18:23 / 622	1:45:18 / 629
632	1057	MAIK Krzysztof	Wrocław		POL	92M20/77 M / 555	01:51:16	05.16	+0:44:33	0:21:55 / 1040	0:56:35 / 905	1:23:20 / 797	1:46:55 / 687
633	342	WLUDYKA Jakub	Świdnica		POL Świdnickie Dziki	92M20/78 M / 556 PowS/163IT/14	01:51:20	05.16	+0:44:36	0:18:40 / 496	0:50:27 / 519	1:17:22 / 576	1:44:26 / 610
634	929	MARAS Sławomir	Jelenia Góra		POL Zorka Jelonki Running Team	74M40/204 M / 557	01:51:20	05.16	+0:44:36	0:18:43 / 504	0:52:21 / 667	1:19:14 / 649	1:46:01 / 650
635	289	NOWAK Konrad	Świdnica		POL Fattyfat	86M30/215 M / 558 PowS/164IT/15	01:51:20	05.16	+0:44:37	0:18:40 / 495	0:50:25 / 518	1:17:22 / 578	1:44:26 / 609
636	19	PANEK Anna	Świdnica		POL Zhp	66K50/2 K / 78 PowS/165	01:51:20	05.16	+0:44:37	0:19:53 / 722	0:52:23 / 670	1:19:20 / 655	1:45:37 / 633
637	1122	DĘBICKI Adrian	Legnica		POL Feniks Legnica	79M30/216 M / 559	01:51:21	05.16	+0:44:37	0:21:19 / 963	0:54:27 / 762	1:20:30 / 695	1:46:15 / 661
638	1064	MARCINIAK Mateusz	Lubin		POL	77M40/205 M / 560	01:51:23	05.16	+0:44:40	0:19:17 / 594	0:52:43 / 689	1:20:00 / 681	1:46:04 / 652
639	393	BRZOZOWSKA Katarzyna	Wrocław		POL Trenujz nami.pl	79K30/34 K / 79	01:51:24	05.16	+0:44:41	0:20:02 / 735	0:52:57 / 701	1:19:45 / 671	1:45:41 / 637
640	15	MILEK Maciej	Jelenia Góra		POL	78M40/206 M / 561	01:51:26	05.16	+0:44:42	0:20:15 / 763	0:53:51 / 726	1:20:47 / 702	1:46:18 / 666
641	301	TRUSZKOWSKI Sławomir	Świdnica		POL	59M50/45 M / 562 PowS/166	01:51:26	05.16	+0:44:42	0:18:46 / 509	0:51:11 / 582	1:18:02 / 609	1:45:16 / 627
642	870	SZCZEPAŃSKI Adam	Świebodzice		POL	91M20/79 M / 563 PowS/167	01:51:26	05.16	+0:44:43	0:19:55 / 724	0:53:21 / 713	1:20:24 / 692	1:46:07 / 654
643	526	DOMAGAŁA Adam	Bielawa		POL Bielawska Akademia Biegania	67M50/46 M / 564	01:51:29	05.17	+0:44:45	0:17:23 / 284	0:50:17 / 509	1:18:27 / 625	1:45:56 / 647
644	901	MAĆZKA Tomasz	Brzeg		POL	81M30/217 M / 565	01:51:34	05.17	+0:44:50	0:20:16 / 764	0:53:38 / 718	1:20:28 / 693	1:46:13 / 658
645	1158	LIGIENZA Andrzej	Dzierżoniów		POL Orientop Wrocław	88M30/218 M / 566	01:51:36	05.17	+0:44:52	0:19:09 / 571	0:51:27 / 615	1:18:39 / 633	1:45:38 / 635
646	689	MADEJ Elżbieta	Kunice		POL Fitness Piekary Legnica	78K40/23 K / 80	01:51:36	05.17	+0:44:52	0:19:21 / 610	0:51:54 / 649	1:19:37 / 664	1:46:16 / 663
647	386	MOŻWIŁO Marek	Ludwikowice		POL Uks Ludwikowice	47M70/1 M / 567	01:51:37	05.17	+0:44:53	0:19:30 / 648	0:51:54 / 650	1:19:06 / 648	1:45:55 / 645
648	765	MIELNIK Krzysztof	Namysłów		POL Diehl Running Team	87M30/219 M / 568	01:51:37	05.17	+0:44:54	0:20:52 / 875	0:53:55 / 732	1:20:13 / 687	1:46:09 / 657
649	307	PIOTROWSKI Grzegorz	Świdnica		POL Biegowa Świdnica	80M30/220 M / 569 PowS/168	01:51:38	05.17	+0:44:55	0:18:43 / 503	0:49:37 / 469	1:17:05 / 561	1:45:16 / 628
650	1291	KOZYRA Janusz	Stara Kamienica		POL	76M40/207 M / 570	01:51:39	05.17	+0:44:56	0:20:46 / 857	0:54:43 / 773	1:21:18 / 716	1:46:31 / 673
651	412	JARZEMBSKI Michał	Wrocław		POL	85M30/221 M / 571	01:51:41	05.17	+0:44:57	0:18:24 / 459	0:50:52 / 550	1:18:28 / 626	1:45:45 / 639
652	266	KRÓL-PIDANTY Marzena	Strzegom		POL	75K40/24 K / 81 PowS/169	01:51:42	05.17	+0:44:58	0:20:18 / 773	0:54:11 / 748	1:21:23 / 718	1:46:28 / 671
653	463	WITKOWSKI Wojciech	Wrocław		POL	80M30/222 M / 572	01:51:43	05.17	+0:44:59	0:19:35 / 671	0:51:43 / 637	1:18:10 / 613	1:45:54 / 644
654	516	WESOŁOWSKI Maciej	Chełmża		POL	70M40/208 M / 573	01:51:44	05.17	+0:45:00	0:19:28 / 642	0:51:56 / 651	1:19:04 / 645	1:46:02 / 651
655	710	ZAKRZEWSKI Rafał	Kąty Wrocławskie		POL	75M40/209 M / 574	01:51:44	05.17	+0:45:01	0:21:42 / 1013	0:53:10 / 710	1:19:53 / 676	1:45:52 / 643
656	962	CHOMKA Krzysztof	Dzierżoniów		POL	79M30/223 M / 575	01:51:47	05.17	+0:45:03	0:20:37 / 830	0:53:38 / 717	1:19:48 / 674	1:46:09 / 656
657	645	SPIRYDOWICZ Artur	Kielczów		POL Pro-run Wrocław	77M40/210 M / 576	01:51:48	05.17	+0:45:05	0:18:42 / 500	0:50:58 / 560	1:19:05 / 647	1:46:15 / 662
658	1180	WYCHOWAŁEK Jakub	Wrocław		POL Turboteam	89M20/80 M / 577	01:51:50	05.18	+0:45:06	0:20:12 / 756	0:52:50 / 693	1:19:24 / 657	1:45:51 / 642
659	846	KWIATKOWSKA Stanisława	Gosławice Poczta		POL	67K50/3 K / 82	01:51:50	05.18	+0:45:07	0:19:57 / 728	0:53:08 / 709	1:20:02 / 683	1:46:07 / 653
660	213	KALICZAK Tomasz	Świdnica		POL Skt Tiger Świdnica	76M40/211 M / 578 PowS/170	01:51:51	05.18	+0:45:07	0:19:26 / 634	0:51:31 / 627	1:18:20 / 618	1:45:50 / 640
661	81	PIETRZYK Tomasz	Świdnica		POL Kukrun.pl	79M30/224 M / 579 PowS/171	01:51:52	05.18	+0:45:08	0:18:45 / 508	0:51:24 / 604	1:18:54 / 636	1:45:56 / 646
662	148	BOROWIAK Allan	Świebodzice		POL Temppo Wałbrzych	73M40/212 M / 580 PowS/172	01:51:53	05.18	+0:45:09	0:21:04 / 906	0:54:28 / 763	1:20:43 / 700	1:46:36 / 678
663	1208	KOBIELA Michał	Bystrzyca Dolna		POL Lks Bystrzyca	93M20/81 M / 581 PowS/173	01:51:55	05.18	+0:45:11	0:21:00 / 898	0:54:04 / 743	1:19:31 / 661	1:46:17 / 664
664	506	JANOTA Michał	Olawa		POL Adrian Danilewicz Group	77M40/213 M / 582	01:51:55	05.18	+0:45:11	0:19:06 / 563	0:52:02 / 653	1:19:18 / 654	1:46:35 / 677
665	167	JANUS Radosław	Świdnica		POL Electrolux Świdnica	87M30/225 M / 583 PowS/174	01:51:55	05.18	+0:45:12	0:19:20 / 607	0:51:43 / 636	1:18:37 / 630	1:45:56 / 648
666	1016	MŁOSZEWSKA Katarzyna	Bogatynia		POL	77K40/25 K / 83	01:51:58	05.18	+0:45:15	0:19:25 / 626	0:52:27 / 673	1:20:20 / 691	1:46:20 / 667
667	766	GRANICZNY Krzysztof	Wrocław		POL	70M40/214 M / 584	01:51:59	05.18	+0:45:15	0:19:30 / 650	0:52:54 / 697	1:20:01 / 682	1:46:26 / 669

(*)- Czas netto dla pierwszych 50-ciu na mecie / Nettime for first 50 on finish line

Klasyfikacja wg czasów netto (poza 50-cioma pierwszymi na mecie).

Msc Rank	Nr Bib	Nazwisko i imię Name	Miejscowość City	Kraj Nat.	Druż / Klub Team / Club	R-k Klasyfikacje YoBRanks	Czas Time	Tempo m/km	diff Net	Check points
668	211	PIĄTEK Sylwester	Świdnica		POL Akademia Bogactwa	94M20/82 M / 585 PowS/175	01:52:02	05.18	+0:45:18	0:19:44 / 704 0:52:03 / 654 1:19:17 / 652 1:46:44 / 682
669	1133	MAJER Agnieszka	Ptaszków		POL	90K20/21 K / 84	01:52:07	05.18	+0:45:23	0:19:25 / 627 0:51:17 / 592 1:18:19 / 617 1:46:09 / 655
670	965	JURCZAK Przemysław	Legnica		POL	78M40/215 M / 586	01:52:09	05.18	+0:45:25	0:19:31 / 655 0:51:54 / 647 1:20:48 / 703 1:46:27 / 670
671	267	PIDANTY Grzegorz	Strzegom		POL	74M40/216 M / 587 PowS/176	01:52:09	05.18	+0:45:25	0:20:19 / 778 0:54:11 / 746 1:21:23 / 719 1:46:38 / 680
672	1155	SADOWSKI Roman	Bolków		POL Ślęzak Team	68M50/47 M / 588	01:52:12	05.19	+0:45:28	0:20:04 / 743 0:54:10 / 745 1:20:03 / 684 1:46:14 / 660
673	562	SYGIEL Andrzej	Środa Śląska		POL	79M30/226 M / 589	01:52:14	05.19	+0:45:30	0:20:07 / 750 0:52:56 / 700 1:20:18 / 689 1:46:40 / 681
674	304	OPOZDA Adam	Czarny Bór		POL	90M20/83 M / 590	01:52:15	05.19	+0:45:31	0:19:41 / 697 0:52:10 / 659 1:18:59 / 642 1:46:18 / 665
675	257	ZAPART Joanna	Świdnica		POL Świdnicka Grupa Biegowa / Electrolux Świdnica	77K40/26 K / 85 PowS/177	01:52:16	05.19	+0:45:32	0:19:22 / 613 0:52:52 / 696 1:20:28 / 694 1:46:35 / 676
676	1261	KALAMARZ Krzysztof	Wawrzeńczyce		POL	74M40/217 M / 591	01:52:16	05.19	+0:45:33	0:20:51 / 870 0:54:52 / 784 1:21:31 / 725 1:45:50 / 641
677	1113	KOZIOL Ewa	Gorzycze		POL	76K40/27 K / 86	01:52:17	05.19	+0:45:33	0:19:30 / 647 0:52:11 / 660 1:19:25 / 658 1:46:28 / 672
678	801	KARPIŃSKI Andrzej	Dzierżoniów		POL Skt Tiger Świdnica	76M40/218 M / 592	01:52:21	05.19	+0:45:38	0:19:23 / 618 0:51:30 / 624 1:18:17 / 614 1:45:58 / 649
679	815	LASKOWSKI Miłosz	Świdnica		POL	86M30/227 M / 593 PowS/178	01:52:21	05.19	+0:45:38	0:20:14 / 759 0:52:52 / 695 1:19:30 / 660 1:46:25 / 668
680	513	STELMACH Piotr	Wrocław		POL Adrian Danilewicz Group	73M40/219 M / 594	01:52:23	05.19	+0:45:40	0:19:05 / 559 0:52:00 / 652 1:19:18 / 653 1:46:37 / 679
681	1088	BIEŃ Kacper	Międzyzlesie		POL	96M20/84 M / 595	01:52:24	05.19	+0:45:40	0:19:25 / 625 0:51:47 / 641 1:19:03 / 644 1:46:48 / 685
682	1248	STWERTETSCHKA Dariusz	Kudowa-zdrój		POL Kudowianka Cyklonproal Team	67M50/48 M / 596	01:52:33	05.20	+0:45:49	0:19:29 / 643 0:51:29 / 623 1:18:58 / 641 1:46:46 / 683
683	964	FRYC Adam	Świdnica		POL	81M30/228 M / 597 PowS/179	01:52:40	05.20	+0:45:56	0:18:07 / 418 0:49:28 / 452 1:17:35 / 585 1:46:14 / 659
684	1042	ŁACHAN Patryk	Wrocław		POL Wkurw_team	79M30/229 M / 598	01:52:42	05.20	+0:45:59	0:19:32 / 660 0:52:11 / 661 1:19:27 / 659 1:46:46 / 684
685	998	CHOWANIEC Piotr	Wrocław		POL	83M30/230 M / 599	01:52:44	05.20	+0:46:01	0:20:17 / 770 0:53:50 / 725 1:21:07 / 713 1:46:50 / 686
686	1059	LUCZAK Tomasz	Wrocław		POL Fingo	71M40/220 M / 600	01:52:45	05.20	+0:46:01	0:19:04 / 555 0:51:39 / 633 1:19:46 / 672 1:47:05 / 688
687	333	DZIDEK Marcin	Jaworzyna Śląska		POL Mk Team	68M50/49 M / 601 PowS/180	01:52:52	05.21	+0:46:08	0:20:19 / 780 0:54:15 / 753 1:21:11 / 714 1:47:25 / 691
688	261	SZUMLAŃSKI Maciej	Jaworzyna Śląska		POL Krejzitim Walbrzych	72M40/221 M / 602 PowS/181IT/16	01:52:53	05.21	+0:46:09	0:20:31 / 804 0:54:37 / 769 1:22:18 / 752 1:47:46 / 700
689	1037	CENKIER Andrzej	Łagiewniki		POL Cooperstandard	79M30/231 M / 603	01:52:53	05.21	+0:46:09	0:19:52 / 719 0:53:24 / 715 1:20:58 / 708 1:47:12 / 689
690	310	PODREZ Sebastian	Świdnica		POL	77M40/222 M / 604 PowS/182	01:52:55	05.21	+0:46:12	0:21:03 / 903 0:55:17 / 818 1:22:28 / 761 1:47:49 / 702
691	691	PIECYK Jacek	Szadek		POL Szadkobiegacze	73M40/223 M / 605	01:53:03	05.21	+0:46:20	0:20:35 / 818 0:54:43 / 774 1:21:47 / 731 1:47:46 / 699
692	448	NOWAK Sylwester	Wrocław		POL Wrocław Marathon Team	55M60/17 M / 606	01:53:05	05.21	+0:46:22	0:19:30 / 652 0:53:41 / 721 1:21:21 / 717 1:47:35 / 695
693	551	KOPACKA Edyta	Wrocław		POL Adrian Danilewicz Group	85K30/35 K / 87	01:53:08	05.21	+0:46:24	0:19:01 / 546 0:52:13 / 664 1:20:10 / 686 1:47:23 / 690
694	841	WRÓBLEWSKA-CWENAR Dorota	Wrocław		POL The Best Family	71K40/28 K / 88	01:53:12	05.21	+0:46:28	0:19:34 / 666 0:52:59 / 703 1:20:45 / 701 1:47:47 / 701
695	1290	PRUCNEL Arkadiusz	Świdnica		POL	80M30/232 M / 607 PowS/183	01:53:13	05.21	+0:46:29	0:20:33 / 809 0:54:38 / 770 1:21:46 / 730 1:47:43 / 697
696	110	BLASZCZYK Mariusz	Świdnica		POL	81M30/233 M / 608 PowS/184	01:53:13	05.21	+0:46:29	0:19:16 / 592 0:52:21 / 669 1:20:05 / 685 1:47:35 / 694
697	1217	BIELUŃSKI Sebastian	Wrocław		POL	77M40/224 M / 609	01:53:13	05.22	+0:46:30	0:20:06 / 746 0:55:37 / 845 1:23:22 / 800 1:48:24 / 713
698	1082	BOCHEŃSKA Ewa	Wrocław		POL Sisters	72K40/29 K / 89	01:53:16	05.22	+0:46:32	0:19:53 / 721 0:53:00 / 704 1:20:34 / 697 1:47:44 / 698
699	295	KALININ Dariusz	Świdnica		POL Biegowa Świdnica	68M50/50 M / 610 PowS/185	01:53:17	05.22	+0:46:34	0:19:08 / 568 0:51:20 / 600 1:19:43 / 669 1:47:36 / 696
700	318	MAZIARZ Paweł	Świdnica		POL Świdnickie Dziki	92M20/85 M / 611 PowS/186	01:53:18	05.22	+0:46:35	0:18:37 / 484 0:50:24 / 513 1:17:35 / 584 1:46:33 / 674
701	29	MAZIARZ Krzysztof	Świdnica		POL Świdnickie Dziki	90M20/86 M / 612 PowS/187IT/17	01:53:20	05.22	+0:46:36	0:18:39 / 489 0:50:25 / 517 1:17:36 / 586 1:46:35 / 675
702	375	SZOPA Zbigniew	Legnica		POL	53M60/18 M / 613	01:53:35	05.23	+0:46:51	0:20:33 / 810 0:53:44 / 722 1:21:13 / 715 1:47:50 / 703
703	1321	BAR Piotr	Świdnica		POL Rst Software Masters	73M40/225 M / 614 PowS/188IT/18	01:53:37	05.23	+0:46:53	0:19:15 / 587 0:51:54 / 646 1:19:52 / 675 1:47:29 / 693
704	836	GARBOWSKI Przemysław	Wrocław		POL	78M40/226 M / 615	01:53:41	05.23	+0:46:57	0:20:59 / 894 0:54:53 / 787 1:22:17 / 751 1:48:26 / 714

(*)- Czas netto dla pierwszych 50-ciu na mecie / Nettime for first 50 on finish line

Klasyfikacja wg czasów netto (poza 50-cioma pierwszymi na mecie).

Msc Rank	Nr Bib	Nazwisko i imię Name	Miejscowość City	Kraj Nat.	Druż / Klub Team / Club	R-k Klasyfikacje YoBRanks	Czas Time	Tempo m/km	diff Net	Check points			
705	27	KĘDZIA Kamil	Świdnica		POL	86M30/234 M / 616 PowS/189	01:53:41	05.23	+0:46:58	0:19:17 / 595	0:52:56 / 699	1:20:36 / 698	1:47:59 / 706
706	258	SOBANSKI Wojciech	Tapadła		POL Pcc Squad	80M30/235 M / 617 PowS/190	01:53:42	05.23	+0:46:59	0:20:19 / 781	0:54:20 / 758	1:22:02 / 739	1:48:04 / 708
707	807	BOGACZYŃSKA-ADACH Bożena	Ząbkowice Śląskie		POL Ząbkowicka Grupa Biegowa Frankenstein	77K40/30 K / 90	01:53:49	05.23	+0:47:05	0:19:48 / 710	0:52:33 / 681	1:20:17 / 688	1:48:01 / 707
708	721	IZDEBSKI Marek	Ziębice		POL Sparta Ziębice	67M50/51 M / 618	01:53:50	05.23	+0:47:06	0:19:38 / 685	0:53:01 / 706	1:20:54 / 706	1:47:54 / 705
709	1272	SAJDAK Paweł	Wałbrzych		POL Ronal Polska Run	90M20/87 M / 619	01:53:52	05.23	+0:47:08	0:21:14 / 946	0:55:08 / 806	1:21:56 / 736	1:48:09 / 710
710	1270	POPLAWSKI Andrzej	Szczawno-zdrój		POL Ronal Group Run	77M40/227 M / 620	01:53:52	05.23	+0:47:08	0:21:15 / 948	0:55:07 / 802	1:21:56 / 735	1:48:08 / 709
711	198	RĘKAS Piotr	Świdnica		POL Podhalański Versace	86M30/236 M / 621 PowS/191	01:53:56	05.24	+0:47:13	0:18:14 / 441	0:50:07 / 502	1:18:36 / 629	1:47:29 / 692
712	1314	WYSOCZAŃSKA Anna	Dobromierz		POL	91K20/22 K / 91	01:53:57	05.24	+0:47:14	0:19:40 / 692	0:52:30 / 676	1:19:59 / 679	1:47:51 / 704
713	32	SZYDŁOWSKI Dariusz	Witoszów Dolny		POL	78M40/228 M / 622 PowS/192	01:53:58	05.24	+0:47:14	0:21:12 / 938	0:55:45 / 857	1:22:53 / 775	1:48:46 / 724
714	540	MISIURA Łukasz	Jawor		POL Kuźnia Sport Team	82M30/237 M / 623	01:54:00	05.24	+0:47:17	0:20:23 / 785	0:54:01 / 741	1:21:57 / 737	1:48:31 / 717
715	797	SKRZYŃSKA Izabela	Bielawa		POL Bielawska Akademia Biegania	83K30/36 K / 92	01:54:03	05.24	+0:47:19	0:19:37 / 677	0:52:48 / 692	1:20:31 / 696	1:48:09 / 711
716	832	ZIÓLKOWSKI Robert	Bielawa		POL Bielawska Akademia Biegania	82M30/238 M / 624	01:54:03	05.24	+0:47:20	0:18:30 / 468	0:51:32 / 628	1:19:39 / 668	1:48:30 / 716
717	564	LEWANDOWSKI Grzegorz	Legionowo		POL Nasielsk Baszta Team	79M30/239 M / 625	01:54:05	05.24	+0:47:21	0:20:42 / 849	0:54:47 / 776	1:22:17 / 750	1:48:41 / 719
718	1289	KADYS Łukasz	Międzylesie		POL	82M30/240 M / 626	01:54:06	05.24	+0:47:23	0:20:24 / 789	0:54:18 / 756	1:21:38 / 729	1:48:31 / 718
719	806	ADACH Dariusz	Ząbkowice Śląskie		POL Ząbkowicka Grupa Biegowa Frankenstein	76M40/229 M / 627	01:54:07	05.24	+0:47:24	0:20:19 / 782	0:54:33 / 766	1:22:13 / 749	1:48:41 / 720
720	174	KMIECIK Krzysztof	Wałbrzych		POL	72M40/230 M / 628	01:54:08	05.24	+0:47:25	0:20:40 / 837	0:53:56 / 733	1:21:06 / 712	1:48:43 / 721
721	1164	OLKOWSKI Karol	Oleśnica		POL	93M20/88 M / 629	01:54:09	05.24	+0:47:25	0:21:18 / 958	0:55:40 / 847	1:23:46 / 824	1:48:59 / 732
722	569	JAGIELA Joanna	Opole		POL Kubuś Team	81K30/37 K / 93	01:54:12	05.24	+0:47:29	0:19:23 / 619	0:52:43 / 687	1:21:02 / 710	1:48:27 / 715
723	715	WABNIC Marek	Wrocław		POL Rst Software Masters	84M30/241 M / 630 IT/19	01:54:15	05.24	+0:47:32	0:19:43 / 703	0:54:43 / 772	1:22:40 / 767	1:48:53 / 727
724	618	SEMICZEK Adam	Kielczów		POL Powstańcy Z Kanapy	75M40/231 M / 631	01:54:17	05.25	+0:47:33	0:20:37 / 831	0:54:48 / 779	1:22:19 / 754	1:49:00 / 735
725	259	TRZEBSKI Grzegorz	Żarów		POL	80M30/242 M / 632 PowS/193	01:54:23	05.25	+0:47:39	0:21:13 / 940	0:56:05 / 881	1:23:23 / 801	1:49:16 / 743
726	440	KUŹNIAR Witold	Nysa		POL Athletics Nysa	72M40/232 M / 633	01:54:29	05.25	+0:47:45	0:19:31 / 656	0:53:53 / 730	1:21:26 / 722	1:48:59 / 731
727	317	ŁEPKOWSKI Arkadiusz	Świdnica		POL	81M30/243 M / 634 PowS/194	01:54:34	05.25	+0:47:50	0:20:21 / 784	0:54:18 / 755	1:22:33 / 764	1:49:04 / 739
728	207	SROKA Grzegorz	Świdnica		POL	77M40/233 M / 635 PowS/195	01:54:36	05.25	+0:47:52	0:18:42 / 501	0:52:37 / 685	1:20:53 / 705	1:48:21 / 712
729	1327	BUGAJSKI Andrzej	Świdnica		POL Run Forest Run!	78M40/234 M / 636 PowS/196IT/20	01:54:41	05.26	+0:47:57	0:20:55 / 887	0:55:01 / 796	1:22:18 / 753	1:48:52 / 726
730	985	MANDZIEJEWICZ Natalia	Wrocław		POL	90K20/23 K / 94	01:54:43	05.26	+0:47:59	0:20:32 / 805	0:55:08 / 804	1:22:22 / 755	1:48:58 / 730
731	1054	MAJOROWSKI Paweł	Wrocław		POL	82M30/244 M / 637	01:54:43	05.26	+0:48:00	0:21:09 / 926	0:55:36 / 843	1:23:06 / 779	1:49:14 / 742
732	23	ADAMCZYK Michał	Strzelce		POL	96M20/89 M / 638 PowS/197	01:54:46	05.26	+0:48:02	0:21:05 / 910	0:55:43 / 852	1:22:40 / 768	1:49:17 / 744
733	1052	URBANOWICZ Artur	Wrocław		POL Nokia	87M30/245 M / 639	01:54:47	05.26	+0:48:04	0:20:03 / 737	0:54:00 / 740	1:21:49 / 734	1:49:00 / 734
734	1144	KEBLESZ Piotr	Ciechów		POL Adrenalina	75M40/235 M / 640	01:54:47	05.26	+0:48:04	0:20:01 / 732	0:53:39 / 719	1:21:03 / 711	1:48:53 / 728
735	83	POMIĘTŁO Małgorzata	Świdnica		POL	83K30/38 K / 95 PowS/198	01:54:47	05.26	+0:48:04	0:19:52 / 717	0:53:23 / 714	1:21:28 / 724	1:48:45 / 723
736	969	MAZUR Robert	Dzierżoniów		POL	79M30/246 M / 641	01:54:50	05.26	+0:48:06	0:21:18 / 959	0:55:24 / 828	1:22:40 / 769	1:49:00 / 733
737	863	KOSTRZEWSKA Beata	Lidzbark		POL	72K40/31 K / 96	01:54:51	05.26	+0:48:07	0:20:12 / 755	0:54:13 / 750	1:22:11 / 746	1:49:02 / 737
738	664	BANASIAK Tomasz	Wrocław		POL Rst Software Masters	89M20/90 M / 642 IT/21	01:54:51	05.26	+0:48:08	0:20:20 / 783	0:54:34 / 767	1:22:12 / 748	1:49:09 / 740
739	1172	ŚWIDER Paweł	Wróblewice		POL Voestalpine	87M30/247 M / 643	01:54:54	05.26	+0:48:11	0:19:25 / 631	0:52:16 / 665	1:20:20 / 690	1:48:44 / 722
740	1228	TOMCZAK Mateusz	Świebodzice		POL #wawrzynteam	84M30/248 M / 644 PowS/199	01:54:55	05.26	+0:48:12	0:21:07 / 916	0:55:56 / 875	1:23:57 / 836	1:49:50 / 760
741	179	PALUCH Anna	Świebodzice		POL Pokonaj Granice	83K30/39 K / 97 PowS/200	01:54:56	05.26	+0:48:12	0:21:05 / 911	0:55:55 / 871	1:23:55 / 833	1:49:49 / 759
742	748	GRAJZER Anna	Świdnica		POL	71K40/32 K / 98 PowS/201	01:55:01	05.27	+0:48:17	0:21:08 / 919	0:55:37 / 844	1:23:12 / 788	1:49:27 / 745

(*)- Czas netto dla pierwszych 50-ciu na mecie / Nettime for first 50 on finish line

Klasyfikacja wg czasów netto (poza 50-cioma pierwszymi na mecie).

Msc Rank	Nr Bib	Nazwisko i imię Name	Miejscowość City	Kraj Nat.	Druż / Klub Team / Club	R-k Klasyfikacje YoBRanks	Czas Time	Tempo m/km	diff Net	Check points
743	252	MIELCZAREK Adam	Świdnica		POL Electrolux Świdnica	93M20/91 M / 645 PowS/202	01:55:02	05.27 +0:48:18	0:21:34 / 995	0:55:43 / 853 1:22:43 / 770 1:49:34 / 746
744	982	SZMYT Piotr	Poznań		POL 4 Runners Group	77M40/236 M / 646	01:55:07	05.27 +0:48:24	0:20:29 / 796	0:53:58 / 736 1:21:28 / 723 1:49:01 / 736
745	2274	LEPAK Sławomir	Wrocław		POL Zakochaj Się W Bieganiu	75M40/237 M / 647	01:55:08	05.27 +0:48:24	0:19:53 / 720	0:53:57 / 734 1:21:23 / 720 1:48:54 / 729
746	411	ZIARKO Paweł	Wrocław		POL	86M30/249 M / 648	01:55:11	05.27 +0:48:27	0:19:35 / 672	0:53:10 / 711 1:21:35 / 726 1:49:37 / 748
747	399	JON Marcin	Siechnice		POL Adrian Danilewicz Group	76M40/238 M / 649	01:55:12	05.27 +0:48:29	0:20:06 / 748	0:55:02 / 798 1:23:07 / 781 1:49:45 / 757
748	906	SURMA Antoni	Wrocław		POL Trans.eu Running Division	88M30/250 M / 650	01:55:13	05.27 +0:48:30	0:22:06 / 1060	0:56:41 / 910 1:23:40 / 813 1:49:42 / 752
749	1055	KLIN Robert	Brzeg		POL Wataha Grupa Treningowa	71M40/239 M / 651	01:55:14	05.27 +0:48:30	0:21:08 / 921	0:57:21 / 953 1:25:42 / 890 1:50:37 / 791
750	1060	POŚWIAT Zdzisław	Kamieniec		POL	65M50/52 M / 652	01:55:18	05.27 +0:48:35	0:18:19 / 445	0:50:49 / 547 1:17:49 / 600 1:48:47 / 725
751	1129	KALINOWSKI Karol	Legnica		POL	91M20/92 M / 653	01:55:20	05.28 +0:48:36	0:20:44 / 854	0:54:57 / 791 1:23:03 / 778 1:49:40 / 751
752	1220	ŻYŻA Beata	Święta Katarzyna		POL Adrian Danilewicz Group	79K30/40 K / 99	01:55:20	05.28 +0:48:37	0:20:16 / 766	0:55:10 / 808 1:23:20 / 795 1:49:56 / 763
753	1279	SZAFRAN Piotr	Dzierżoniów		POL Drużyna Kitku	85M30/251 M / 654	01:55:21	05.28 +0:48:38	0:20:15 / 762	0:54:12 / 749 1:22:32 / 763 1:49:53 / 761
754	1250	KIELCZYŃSKA-CHRZAŚCZ Olga	Szczawno-zdrój		POL Szczawnorun	70K40/33 K / 100	01:55:22	05.28 +0:48:38	0:20:31 / 803	0:55:04 / 799 1:23:08 / 782 1:50:03 / 770
755	919	KOCISZEWSKI Sebastian	Szczodre		POL Pro-run Wrocław	76M40/240 M / 655	01:55:24	05.28 +0:48:41	0:19:15 / 588	0:52:09 / 657 1:18:58 / 640 1:49:02 / 738
756	1092	SARNICKA-IDZIOR Katarzyna	Kluczbork		POL Centrumfizjo.pl	77K40/34 K / 101	01:55:26	05.28 +0:48:43	0:20:00 / 731	0:54:16 / 754 1:22:52 / 773 1:49:46 / 758
757	557	ZBOŃKOWSKA Dorota	Wałbrzych		POL	83K30/41 K / 102	01:55:27	05.28 +0:48:43	0:20:51 / 872	0:55:32 / 840 1:23:18 / 793 1:50:05 / 773
758	994	MŁODZIENIAK Krzysztof	Wałbrzych		POL	61M50/53 M / 656	01:55:27	05.28 +0:48:44	0:20:23 / 787	0:54:11 / 747 1:22:46 / 772 1:49:54 / 762
759	1148	HAREMZA Marcin	Wrocław		POL Monar Wrocław	98M20/93 M / 657	01:55:32	05.28 +0:48:48	0:19:05 / 560	0:50:56 / 555 1:19:38 / 666 1:49:40 / 750
760	641	SULAWA Patrycja	Wałbrzych		POL Instytut Dietetyki Sportowej	83K30/42 K / 103	01:55:33	05.28 +0:48:49	0:21:05 / 908	0:55:16 / 816 1:23:54 / 832 1:50:19 / 783
761	512	PISAREK Ewa	Milikowice		POL	77K40/35 K / 104 PowS/203	01:55:33	05.28 +0:48:49	0:20:49 / 867	0:55:28 / 833 1:23:17 / 790 1:50:02 / 769
762	438	JASIŃSKA Edyta	Wrocław		POL	77K40/36 K / 105	01:55:33	05.28 +0:48:50	0:19:39 / 686	0:53:51 / 727 1:22:25 / 759 1:49:43 / 753
763	144	STEC Krzysztof	Świebodzice		POL	81M30/252 M / 658 PowS/204	01:55:35	05.28 +0:48:51	0:21:03 / 904	0:55:29 / 834 1:22:53 / 774 1:49:43 / 754
764	190	KIELBUS Agata	Świdnica		POL Sowie Team	93K20/24 K / 106 PowS/205	01:55:37	05.28 +0:48:53	0:21:18 / 962	0:55:46 / 860 1:23:38 / 812 1:50:07 / 775
765	485	KOWALCZYK Jarosław	Wałbrzych		POL #wawrzynteam	76M40/241 M / 659	01:55:37	05.28 +0:48:53	0:20:52 / 874	0:55:30 / 836 1:23:20 / 794 1:50:04 / 772
766	41	BABISZ Paweł	Świdnica		POL	80M30/253 M / 660 PowS/206	01:55:38	05.28 +0:48:54	0:19:14 / 584	0:51:33 / 629 1:20:39 / 699 1:49:56 / 764
767	979	SZUMIATO Jakub	Wrocław		POL	83M30/254 M / 661	01:55:38	05.28 +0:48:54	0:20:57 / 889	0:54:46 / 775 1:22:25 / 758 1:49:58 / 767
768	6	DZIĘCIELSKI Jan	Świdnica		POL Urząd Miejski Świdnica	73M40/242 M / 662 PowS/207	01:55:39	05.28 +0:48:55	0:20:05 / 745	0:52:35 / 683 1:19:59 / 680 1:49:39 / 749
769	770	UMANSKI Krzysztof	Wrocław		POL Spoceni Rybicał	75M40/243 M / 663	01:55:39	05.28 +0:48:55	0:19:19 / 601	0:52:31 / 678 1:20:58 / 709 1:49:36 / 747
770	935	PAINTA Ewa	Kamieniec		POL Adrian Danilewicz Group	83K30/43 K / 107	01:55:40	05.28 +0:48:56	0:20:16 / 765	0:55:15 / 812 1:23:21 / 798 1:50:00 / 768
771	338	CICHECKA Martyna	Żarów		POL	94K20/25 K / 108 PowS/208	01:55:41	05.29 +0:48:57	0:19:42 / 699	0:54:00 / 739 1:22:25 / 760 1:49:57 / 765
772	1342	LEWIŃSKA Natalia	Jelenia Góra		POL	95K20/26 K / 109	01:55:42	05.29 +0:48:59	0:19:43 / 702	0:53:58 / 735 1:22:24 / 757 1:49:57 / 766
773	1023	JURKOWSKI Łukasz	Rybnik		POL Sbd Energetyk Rybnik	79M30/255 M / 664	01:55:42	05.29 +0:48:59	0:21:40 / 1006	0:56:27 / 901 1:23:58 / 837 1:50:14 / 782
774	422	KARBOWNICZAK Tomasz	Trzebnica		POL Progres	84M30/256 M / 665	01:55:43	05.29 +0:49:00	0:20:48 / 862	0:54:53 / 786 1:22:08 / 743 1:49:45 / 755
775	956	ZAWODNIK ANONIMOWY			POL Progres	M30/257 M / 666	01:55:44	05.29 +0:49:01	0:18:30 / 469	0:50:33 / 530 1:18:24 / 624 1:49:45 / 756
776	1197	DOMARADZKI Daniel	Strzegom		POL	91M20/94 M / 667 PowS/209	01:55:46	05.29 +0:49:02	0:20:35 / 819	0:55:19 / 821 1:23:15 / 789 1:50:13 / 781
777	1219	DANILEWICZ Adrian	Wrocław		POL Adrian Danilewicz Group	86M30/258 M / 668	01:55:55	05.29 +0:49:11	0:20:18 / 775	0:55:17 / 819 1:23:25 / 804 1:50:08 / 776
778	535	MAŁASIEWICZ Marta	Olawa		POL Adrian Danilewicz Group	71K40/37 K / 110	01:55:55	05.29 +0:49:11	0:20:18 / 776	0:55:17 / 817 1:23:26 / 805 1:50:08 / 777
779	1141	KNARA Ada	Olawa		POL Tri Mission	89K20/27 K / 111	01:55:55	05.29 +0:49:11	0:21:06 / 913	0:55:32 / 841 1:23:30 / 808 1:50:06 / 774
780	115	KULAKOWSKA Małgorzata	Świdnica		POL Świdnicka Grupa Biegowa	82K30/44 K / 112 PowS/210	01:55:57	05.29 +0:49:13	0:19:28 / 640	0:52:59 / 702 1:22:03 / 741 1:50:04 / 771

(*)- Czas netto dla pierwszych 50-ciu na mecie / Nettime for first 50 on finish line

Klasyfikacja wg czasów netto (poza 50-cioma pierwszymi na mecie).

Msc Rank	Nr Bib	Nazwisko i imię Name	Miejscowość City	Kraj Nat.	Druż / Klub Team / Club	R-k Klasyfikacje YoBRanks	Czas Time	Tempo m/km	diff Net	Check points
781	381	PIOTRKOWSKI Jerzy	Wrocław		POL Wratysłavia 2018	58M60/19 M / 669	01:55:58	05.29 +0:49:14	0:21:14 / 945	0:55:39 / 846 1:24:06 / 846 1:50:34 / 788
782	233	NOWAKOWSKA-DUDAJEK Justyna	Świdnica		POL Świdnicka Grupa Biegowa	81K30/45 K / 113 PowS/211	01:56:02	05.29 +0:49:18	0:20:41 / 839	0:55:09 / 807 1:23:17 / 792 1:50:21 / 785
783	879	GÓRNICKA Ewelina	Jedlina-zdrój		POL Biegaj W Jedlinie	84K30/46 K / 114	01:56:05	05.30 +0:49:21	0:20:03 / 736	0:54:58 / 792 1:23:08 / 783 1:50:08 / 778
784	203	PREISS Grzegorz	Wrocław		POL Night Runners Wrocław	76M40/244 M / 670	01:56:06	05.30 +0:49:22	0:19:52 / 716	0:53:40 / 720 1:22:05 / 742 1:50:11 / 780
785	276	SZYMAŃSKI Piotr	Świebodzice		POL Szpunga	85M30/259 M / 671 PowS/212	01:56:13	05.30 +0:49:30	0:20:48 / 860	0:55:05 / 800 1:23:09 / 787 1:50:33 / 787
786	1178	DEC Wiktoria	Kraków		POL Twoja Stara Team	98K20/28 K / 115	01:56:21	05.30 +0:49:37	0:21:18 / 961	0:55:44 / 855 1:23:52 / 828 1:50:45 / 793
787	1116	MARCZUK Roman	Wałbrzych		POL Sowie Team	68M50/54 M / 672	01:56:21	05.30 +0:49:38	0:20:42 / 842	0:55:12 / 809 1:23:09 / 786 1:50:28 / 786
788	1184	DUDKOWSKI Jacek	Jawor		POL Jks Salamandra	66M50/55 M / 673	01:56:25	05.31 +0:49:41	0:20:53 / 881	0:55:08 / 805 1:23:22 / 799 1:50:45 / 795
789	771	WAŹTOR Rafał	Wałbrzych		POL	83M30/260 M / 674	01:56:26	05.31 +0:49:42	0:19:08 / 569	0:52:46 / 690 1:21:36 / 727 1:50:10 / 779
790	1025	KOZAKIEWICZ Krzysztof	Legnickie Pole		POL Fitness Piekary Legnica	73M40/245 M / 675	01:56:28	05.31 +0:49:45	0:20:42 / 845	0:55:01 / 795 1:23:24 / 803 1:50:50 / 798
791	626	BARCICKI Tomasz	Legnica		POL	78M40/246 M / 676	01:56:28	05.31 +0:49:45	0:19:12 / 580	0:51:36 / 631 1:19:45 / 670 1:50:52 / 799
792	579	RACZYŃSKA Dagmara	Sokolowsko		POL Race Challenge	77K40/38 K / 116	01:56:32	05.31 +0:49:48	0:21:51 / 1027	0:56:17 / 891 1:23:58 / 838 1:50:42 / 792
793	119	MIS Bogusław	Biała		POL Pędzące Warchlaki	65M50/56 M / 677 PowS/213	01:56:33	05.31 +0:49:49	0:19:47 / 708	0:56:10 / 883 1:24:22 / 852 1:50:36 / 789
794	1154	SKUCHA Paweł	Wrocław		POL Monar Wrocław	97M20/95 M / 678	01:56:35	05.31 +0:49:52	0:19:49 / 712	0:53:52 / 729 1:22:31 / 762 1:50:49 / 797
795	798	ZWOLIŃSKI Mariusz	Nowa Ruda		POL Kolka Team Nowa Ruda	79M30/261 M / 679	01:56:36	05.31 +0:49:53	0:19:46 / 707	0:53:12 / 712 1:21:36 / 728 1:50:21 / 784
796	735	ZALEWSKI Andrzej	Nysa		POL Athletics Nysa	70M40/247 M / 680	01:56:38	05.31 +0:49:55	0:19:13 / 582	0:50:54 / 552 1:17:59 / 608 1:49:10 / 741
797	531	TYMIŃSKA Agnieszka	Sobótka		POL	91K20/29 K / 117	01:56:44	05.32 +0:50:00	0:21:10 / 928	0:56:23 / 898 1:24:03 / 842 1:51:00 / 801
798	907	WNUKIEWICZ Karol	Wrocław		POL Trans.eu Running Division	82M30/262 M / 681	01:56:45	05.32 +0:50:02	0:20:41 / 840	0:54:53 / 785 1:23:43 / 817 1:51:11 / 804
799	1225	KWOLEK Jarosław	Bolesławiec		POL	64M50/57 M / 682	01:56:50	05.32 +0:50:07	0:20:41 / 838	0:55:47 / 862 1:23:59 / 839 1:51:18 / 807
800	702	NAWROCKA Natalia	Katowice		POL	78K40/39 K / 118	01:56:51	05.32 +0:50:07	0:21:15 / 951	0:55:42 / 850 1:24:06 / 845 1:51:28 / 816
801	1085	GRZEMPA Sebastian	Wrocław		POL Wydział Żw Wrocław	73M40/248 M / 683	01:56:52	05.32 +0:50:09	0:18:34 / 477	0:52:21 / 668 1:22:09 / 744 1:50:47 / 796
802	1234	WĘGLIŃSKI Jakub	Świdnica		POL Mastermind Running	95M20/96 M / 684 PowS/214	01:56:54	05.32 +0:50:11	0:21:54 / 1035	0:57:04 / 931 1:25:03 / 866 1:51:51 / 830
803	1227	DYM Grzegorz	Lubin		POL Mts Drużyna Szpiku Kghm	79M30/263 M / 685	01:56:54	05.32 +0:50:11	0:21:48 / 1020	0:55:46 / 861 1:23:43 / 818 1:51:20 / 809
804	7123	TRIXA Marcus	Pulsnitz		POL Skeleton Technologies	85M30/264 M / 686	01:56:59	05.32 +0:50:15	0:21:26 / 979	0:56:19 / 896 1:24:06 / 844 1:51:24 / 811
805	651	FORCZEK Grzegorz	Świdnica		POL	63M50/58 M / 687 PowS/215	01:57:00	05.32 +0:50:16	0:20:31 / 802	0:55:15 / 813 1:23:46 / 823 1:51:04 / 803
806	143	KRAJEWSKI Jacek	Świebodzice		POL	70M40/249 M / 688 PowS/216	01:57:00	05.32 +0:50:17	0:22:14 / 1069	0:57:56 / 984 1:26:31 / 914 1:52:00 / 834
807	403	PACEK Artur	Świdnica		POL	71M40/250 M / 689 PowS/217	01:57:01	05.32 +0:50:17	0:20:49 / 864	0:55:31 / 839 1:23:57 / 835 1:51:22 / 810
808	182	KAROLCZAK Konrad	Świdnica		POL	79M30/265 M / 690 PowS/218	01:57:02	05.32 +0:50:18	0:19:30 / 653	0:52:33 / 680 1:21:48 / 733 1:51:02 / 802
809	833	GAJEK Halina	Prudnik		POL Runners Team Nysa	74K40/40 K / 119	01:57:06	05.33 +0:50:23	0:20:36 / 826	0:55:22 / 824 1:23:50 / 826 1:51:35 / 819
810	1264	KOPCZYK Marcin	Warszawa		POL	82M30/266 M / 691	01:57:07	05.33 +0:50:24	0:20:17 / 769	0:55:00 / 794 1:23:24 / 802 1:51:17 / 806
811	613	ŚREDNICKI Jarosław	Świdnica		POL	76M40/251 M / 692 PowS/219	01:57:08	05.33 +0:50:25	0:21:18 / 960	0:57:04 / 932 1:25:36 / 886 1:52:19 / 843
812	943	ŁĄG Adam	Strzegom		POL Ttmp Tempo	75M40/252 M / 693 PowS/220	01:57:12	05.33 +0:50:29	0:21:38 / 1001	0:56:04 / 879 1:23:53 / 831 1:51:26 / 814
813	97	SOWICZ Paweł	Burkatów		POL Electrolux Świdnica	81M30/267 M / 694 PowS/221	01:57:13	05.33 +0:50:29	0:20:08 / 754	0:54:13 / 751 1:22:09 / 745 1:50:37 / 790
814	177	CZARNECKA Angieliki	Świdnica		POL	92K20/30 K / 120 PowS/222	01:57:14	05.33 +0:50:30	0:20:40 / 836	0:55:23 / 826 1:23:53 / 830 1:51:38 / 821
815	887	LIS Rafał	Mokronos Dolny		POL Triathlon Club Wrocław	74M40/253 M / 695	01:57:14	05.33 +0:50:31	0:20:05 / 744	0:54:50 / 780 1:23:42 / 816 1:51:24 / 812
816	889	LIS Katarzyna	Wrocław		POL	79K30/47 K / 121	01:57:15	05.33 +0:50:31	0:20:07 / 751	0:54:52 / 783 1:23:45 / 821 1:51:26 / 815
817	1195	ROLICZ Tomasz	Jugow		POL	78M40/254 M / 696	01:57:17	05.33 +0:50:34	0:21:59 / 1050	0:57:50 / 978 1:26:30 / 913 1:51:59 / 832
818	368	GONERA Kazimierz	Miłoszyce		POL Kb Harcownik Jelcz-laskowice	55M60/20 M / 697	01:57:25	05.33 +0:50:42	0:19:55 / 725	0:53:59 / 738 1:22:43 / 771 1:51:15 / 805

(*)- Czas netto dla pierwszych 50-ciu na mecie / Nettime for first 50 on finish line

Klasyfikacja wg czasów netto (poza 50-cioma pierwszymi na mecie).

Msc Rank	Nr Bib	Nazwisko i imię Name	Miejscowość City	Kraj Nat.	Druż / Klub Team / Club	R-k Klasyfikacje YoBRanks	Czas Time	Tempo m/km	diff Net	Check points		
819	997	RAK Marek	Wrocław		POL	80M30/268 M / 698	01:57:26	05.33 +0:50:42	0:20:34 / 812	0:55:07 / 803	1:23:09 / 785	1:51:25 / 813
820	283	KRAWCZYK Wojciech	Boleścin		POL Marcus Team	94M20/97 M / 699 PowS/223	01:57:28	05.34 +0:50:45	0:20:58 / 892	0:55:50 / 865	1:23:57 / 834	1:51:40 / 824
821	353	ZDOŃSKI Jarosław	Świdnica		POL Dekoria	77M40/255 M / 700 PowS/224IT/22	01:57:32	05.34 +0:50:48	0:20:55 / 886	0:54:51 / 782	1:22:23 / 756	1:50:53 / 800
822	396	ZAPORA Robert	Piechowice		POL Biegamdlazdrowia.pl	76M40/256 M / 701	01:57:32	05.34 +0:50:49	0:19:04 / 557	0:52:55 / 698	1:22:03 / 740	1:51:19 / 808
823	254	MELNER Piotr	Świdnica		POL Electrolux Świdnica	91M20/98 M / 702 PowS/225	01:57:34	05.34 +0:50:51	0:20:35 / 816	0:55:06 / 801	1:23:34 / 810	1:51:33 / 818
824	789	BEDNARZ Rafał	Częstochowa		POL	77M40/257 M / 703	01:57:36	05.34 +0:50:53	0:20:04 / 742	0:53:50 / 724	1:21:59 / 738	1:50:45 / 794
825	732	BONECKA Reneta	Legnica		POL Fitness Piekary Legnica	80K30/48 K / 122	01:57:37	05.34 +0:50:53	0:20:46 / 858	0:55:16 / 814	1:24:12 / 848	1:52:01 / 835
826	339	CIEŚLA Patryk	Świdnica		POL Dekoria Runners	89M20/99 M / 704 PowS/226	01:57:38	05.34 +0:50:54	0:21:57 / 1048	0:58:45 / 1018	1:26:50 / 932	1:52:29 / 848
827	17	NIERZEWSKI Michał	Wrocław		POL	80M30/269 M / 705	01:57:39	05.34 +0:50:55	0:20:29 / 797	0:55:26 / 829	1:24:19 / 851	1:51:59 / 833
828	1307	MAZUREK Andrzej	Wrocław		POL	68M50/59 M / 706	01:57:42	05.34 +0:50:59	0:20:34 / 813	0:54:55 / 789	1:22:59 / 776	1:51:39 / 823
829	347	MAZUR Kasia	Świdnica		POL Świdnicka Grupa Biegowa	91K20/31 K / 123 PowS/227	01:57:44	05.34 +0:51:01	0:20:36 / 822	0:54:57 / 790	1:23:00 / 777	1:51:41 / 825
830	329	SKOWRON Tomasz	Świdnica		POL Świdnicka Grupa Biegowa	62M50/60 M / 707 PowS/228	01:57:49	05.35 +0:51:05	0:20:04 / 741	0:54:31 / 764	1:23:06 / 780	1:51:43 / 826
831	173	DĄBROWSKA Halina	Świdnica		POL Świdnicka Grupa Biegowa	83K30/49 K / 124 PowS/229	01:57:51	05.35 +0:51:08	0:20:08 / 753	0:54:35 / 768	1:23:09 / 784	1:51:48 / 827
832	129	SZPOT Dariusz	Żarów		POL Żarów Biega	66M50/61 M / 708 PowS/230	01:57:52	05.35 +0:51:08	0:20:42 / 844	0:54:41 / 771	1:23:29 / 806	1:51:38 / 822
833	891	KOMARNICKI Marcin	Wrocław		POL	90M20/100 M / 709	01:57:54	05.35 +0:51:11	0:20:53 / 880	0:55:16 / 815	1:23:20 / 796	1:51:48 / 828
834	605	ZIMMERMAN Adam	Wrocław		POL	80M30/270 M / 710	01:57:55	05.35 +0:51:11	0:21:13 / 939	0:57:03 / 928	1:25:36 / 885	1:52:16 / 840
835	354	GÓRALSKI Andrzej	Świdnica		POL Zhp - Świdnica	53M60/21 M / 704 PowS/231 ZHP/1	01:57:57	05.35 +0:51:13	0:20:24 / 788	0:55:13 / 810	1:23:51 / 827	1:52:07 / 837
836	300	ŚWIĘCICKI Jacek	Świdnica		POL	74M40/258 M / 712 PowS/232	01:57:58	05.35 +0:51:14	0:18:35 / 478	0:53:07 / 708	1:22:34 / 765	1:51:31 / 817
837	987	CHOJNACKI Paweł	Wałbrzych		POL	81M30/271 M / 713	01:57:58	05.35 +0:51:15	0:19:52 / 718	0:55:18 / 820	1:24:02 / 841	1:52:30 / 849
838	264	JANISZEWSKI Stanisław	Świdnica		POL Elektrotim S.a.	74M40/259 M / 714 PowS/233	01:57:59	05.35 +0:51:15	0:21:57 / 1047	0:57:43 / 975	1:25:58 / 900	1:52:16 / 839
839	576	DAJCZMAN Paweł	Wałbrzych		POL Temppo Wałbrzych	77M40/260 M / 715	01:57:59	05.35 +0:51:15	0:20:58 / 891	0:56:13 / 885	1:24:24 / 853	1:52:17 / 841
840	1324	MICHALAK Marek	Świdnica		POL Żelazna Świdnica	60M50/62 M / 716 PowS/234	01:58:00	05.35 +0:51:16	0:22:31 / 1093	0:58:08 / 991	1:26:22 / 910	1:52:30 / 850
841	862	FIGAS Joanna	Wałbrzych		POL	86K30/50 K / 125	01:58:01	05.35 +0:51:18	0:22:06 / 1059	0:57:18 / 948	1:25:40 / 889	1:52:25 / 847
842	1175	WAWRO Grzegorz	Marcinowice		POL	77M40/261 M / 717 PowS/235	01:58:03	05.35 +0:51:20	0:21:11 / 937	0:57:06 / 935	1:25:35 / 884	1:52:21 / 845
843	1002	DEBEK Tomasz	Świdnica		POL Bolko	76M40/262 M / 718 PowS/236	01:58:07	05.35 +0:51:23	0:19:41 / 698	0:52:46 / 691	1:21:48 / 732	1:51:50 / 829
844	71	SZLUFCIK Zbigniew	Świebodzice		POL	74M40/263 M / 719 PowS/237	01:58:08	05.35 +0:51:25	0:21:58 / 1049	0:57:17 / 946	1:25:32 / 878	1:52:37 / 853
845	154	KORCZYŃSKI Łukasz	Pogorzala		POL Biegowa Pogorzala	80M30/272 M / 720	01:58:08	05.36 +0:51:25	0:21:11 / 936	0:55:21 / 823	1:23:33 / 809	1:51:55 / 831
846	1099	GERASCH Piotr	Częstochowa		POL Często Chowa	73M40/264 M / 721	01:58:09	05.36 +0:51:25	0:20:04 / 740	0:53:48 / 723	1:22:34 / 766	1:51:37 / 820
847	1255	GOŁUCH Arkadiusz	Łagiewniki		POL Strzegomska Dwunastka	75M40/265 M / 722	01:58:10	05.36 +0:51:26	0:20:50 / 868	0:55:46 / 859	1:24:42 / 860	1:52:23 / 846
848	1036	PODULKA Grzegorz	Kłodzko		POL Cooper Standard	80M30/273 M / 723	01:58:13	05.36 +0:51:30	0:20:41 / 841	0:55:28 / 832	1:23:50 / 825	1:52:19 / 844
849	903	KRÓL Rafał	Gluszyca		POL Biegaj-zapobiegaj	78M40/266 M / 724	01:58:14	05.36 +0:51:30	0:19:22 / 614	0:52:20 / 666	1:20:55 / 707	1:52:38 / 855
850	2275	GRYNIUK Maciej	Lubin		POL Krav Maga Be Safe	98M20/101 M / 725 IT/23	01:58:15	05.36 +0:51:32	0:21:09 / 924	0:55:52 / 866	1:24:17 / 850	1:52:41 / 856
851	1152	STARKOWICZ Filip	Wrocław		POL Monar Wrocław	99M20/102 M / 726	01:58:15	05.36 +0:51:32	0:22:23 / 1079	0:58:29 / 1011	1:26:34 / 918	1:53:12 / 865
852	785	KACAŁA Mariusz	Wałbrzych		POL Predators Wałbrzych	68M50/63 M / 727	01:58:20	05.36 +0:51:37	0:20:07 / 752	0:54:53 / 788	1:23:37 / 811	1:52:04 / 836
853	546	GUŁA Joanna	Siechnice		POL Adrian Danilewicz Group	88K30/51 K / 126	01:58:24	05.36 +0:51:40	0:20:26 / 792	0:54:48 / 778	1:23:44 / 819	1:52:16 / 838
854	1111	OZIMINA Hubert	Oborniki Śląskie		POL Oborygeni	77M40/267 M / 728	01:58:24	05.36 +0:51:40	0:19:50 / 713	0:54:20 / 757	1:23:44 / 820	1:52:37 / 854
855	1315	DĄBROWSKI Rafał	Świdnica		POL Frog Zumba Świdnica	83M30/274 M / 729 PowS/238	01:58:24	05.36 +0:51:41	0:20:30 / 800	0:56:25 / 899	1:24:42 / 858	1:52:35 / 852
856	108	WALICZKO Rafał	Świdnica		POL Skt Tiger Świdnica	78M40/268 M / 730 PowS/239	01:58:28	05.36 +0:51:45	0:20:14 / 760	0:54:32 / 765	1:23:30 / 807	1:52:18 / 842

(*)- Czas netto dla pierwszych 50-ciu na mecie / Nettime for first 50 on finish line

Klasyfikacja wg czasów netto (poza 50-cioma pierwszymi na mecie).

Msc Rank	Nr Bib	Nazwisko i imię Name	Miejscowość City	Kraj Nat.	Druż / Klub Team / Club	R-k Klasyfikacje YoBRanks	Czas Time	Tempo m/km	diff Net	Check points			
857	1260	STARKOWICZ Artur	Kłodzko		POL Amator	67M50/64 M / 731	01:58:35	05.37	+0:51:51	0:22:22 / 1077	0:58:28 / 1010	1:26:32 / 915	1:53:10 / 863
858	343	ROMANCZYK Beata	Strzegom		POL Strzegomska Dwunastka	79K30/52 K / 127 PowS/240	01:58:38	05.37	+0:51:54	0:20:51 / 869	0:55:55 / 873	1:25:20 / 873	1:53:10 / 862
859	1276	STASIAK Paweł	Dzierżoniów		POL	86M30/275 M / 732 IT/24	01:58:38	05.37	+0:51:55	0:19:23 / 616	0:52:34 / 682	1:22:12 / 747	1:52:31 / 851
860	1143	SIENKIEWICZ Przemysław	Wałbrzych		POL	92M20/103 M / 733	01:58:46	05.37	+0:52:02	0:20:25 / 790	0:56:58 / 924	1:25:46 / 893	1:53:02 / 860
861	1236	SIWICKI Damian	Częstochowa		POL Bbl Częstochowa	80M30/276 M / 734	01:58:48	05.37	+0:52:05	0:21:15 / 950	0:56:18 / 893	1:24:50 / 861	1:52:44 / 858
862	1241	URBAN Jerzy	Stara Kamienica		POL	68M50/65 M / 735	01:58:56	05.38	+0:52:13	0:20:48 / 861	0:55:41 / 849	1:24:13 / 849	1:52:43 / 857
863	793	SOWIŃSKA Jadwiga	Potworów		POL	67K50/4 K / 128	01:58:57	05.38	+0:52:14	0:20:15 / 761	0:54:51 / 781	1:24:07 / 847	1:52:56 / 859
864	187	GOŁĄB Tomasz	Świdnica		POL	86M30/277 M / 736 PowS/241	01:59:09	05.38	+0:52:25	0:19:01 / 544	0:52:24 / 671	1:21:24 / 721	1:53:07 / 861
865	669	RESPONDEK Dariusz	Wrocław		POL	74M40/269 M / 737	01:59:13	05.39	+0:52:29	0:21:36 / 999	0:57:42 / 974	1:26:37 / 919	1:54:04 / 885
866	43	SZYDŁOWSKI Wiesław	Żarów		POL	65M50/66 M / 738 PowS/242	01:59:26	05.39	+0:52:43	0:21:49 / 1023	0:58:50 / 1022	1:26:56 / 936	1:53:45 / 873
867	705	HALINIAK Arkadiusz	Kamienna Góra		POL Ks Szorty	61M50/67 M / 739	01:59:31	05.39	+0:52:48	0:21:05 / 909	0:55:20 / 822	1:24:00 / 840	1:53:11 / 864
868	787	BUDZIKOWSKI Grzegorz	Świdnica		POL	71M40/270 M / 740 PowS/243	01:59:33	05.40	+0:52:50	0:21:30 / 989	0:56:40 / 909	1:25:03 / 865	1:53:27 / 869
869	12	KUC Mariusz	Świdnica		POL Um Świdnica	76M40/271 M / 741 PowS/244	01:59:38	05.40	+0:52:54	0:21:24 / 976	0:56:39 / 907	1:25:33 / 879	1:53:30 / 870
870	1004	WOLNY Maciej	Katowice		POL	75M40/272 M / 742	01:59:41	05.40	+0:52:58	0:21:16 / 954	0:55:42 / 851	1:24:05 / 843	1:53:12 / 866
871	663	MICHAŁSKI Grzegorz	Wrocław		POL Sezonstartowy.pl	78M40/273 M / 743	01:59:42	05.40	+0:52:59	0:20:54 / 882	0:55:53 / 867	1:25:11 / 870	1:53:54 / 876
872	877	MACHOWCZYK Martyna	Wałbrzych		POL	94K20/32 K / 129	01:59:42	05.40	+0:52:59	0:21:23 / 974	0:56:44 / 912	1:26:06 / 904	1:54:00 / 881
873	608	PIETKIEWICZ Przemysław	Wrocław		POL Nokia	85M30/278 M / 744	01:59:43	05.40	+0:52:59	0:20:28 / 794	0:56:39 / 908	1:25:38 / 888	1:54:01 / 882
874	976	ANISKIEWICZ Paweł	Brzeg		POL Ani	74M40/274 M / 745	01:59:44	05.40	+0:53:00	0:20:49 / 865	0:56:57 / 923	1:26:03 / 902	1:53:47 / 874
875	1087	LUBAŃSKA Alicja	Bukowice		POL Dobięgnę! Bukowice	68K50/5 K / 130	01:59:44	05.40	+0:53:00	0:19:36 / 674	0:54:07 / 744	1:23:42 / 814	1:53:13 / 867
876	315	KALUŻYŃSKI Mirosław	Świdnica		POL	74M40/275 M / 746 PowS/245	01:59:52	05.40	+0:53:08	0:21:02 / 902	0:56:15 / 888	1:24:26 / 854	1:53:21 / 868
877	1262	KALAS Wojciech	Kunice		POL Grupa Techniczna	74M40/276 M / 747	01:59:52	05.40	+0:53:09	0:21:44 / 1014	0:57:21 / 954	1:26:20 / 908	1:54:02 / 883
878	953	ŁOJKO Michał esteban	Drżonków		POL Rajtarowianka Drżonków	87M30/279 M / 748	01:59:53	05.40	+0:53:09	0:21:47 / 1018	0:57:06 / 934	1:25:00 / 863	1:53:39 / 871
879	3	BERA Emilian	Jawor		POL Burmistrz Miasta Jawora	85M30/280 M / 749	01:59:57	05.41	+0:53:13	0:21:41 / 1011	0:58:06 / 989	1:27:27 / 945	1:54:40 / 902
880	52	JĘCZMIĘŃ Marlena	Świdnica		POL Crossfit 58100	90K20/33 K / 131 PowS/246	01:59:57	05.41	+0:53:14	0:20:00 / 730	0:54:26 / 761	1:25:25 / 876	1:53:52 / 875
881	7125	MICHALEC Marzena	Wałbrzych		POL Run Baby	86K30/53 K / 132	02:00:00	05.41	+0:53:16	0:20:52 / 873	0:55:23 / 827	1:24:30 / 855	1:53:44 / 872
882	1242	FURTAK Krzysztof	Lubin		POL Ktoś Musi Być Ostatni	62M50/68 M / 750	02:00:05	05.41	+0:53:21	0:21:01 / 899	0:56:02 / 877	1:25:34 / 881	1:54:02 / 884
883	431	BAKOWSKI Tomasz	Olawa		POL	77M40/277 M / 751	02:00:06	05.41	+0:53:23	0:21:49 / 1022	0:58:20 / 1002	1:27:30 / 949	1:54:31 / 898
884	654	MAZIARZ Robert	Wałbrzych		POL	75M40/278 M / 752	02:00:12	05.41	+0:53:28	0:19:40 / 693	0:55:53 / 868	1:25:10 / 868	1:54:13 / 890
885	865	BARTECKI Ireneusz	Dzierżoniów		POL	71M40/279 M / 753	02:00:14	05.41	+0:53:30	0:20:17 / 772	0:54:59 / 793	1:23:46 / 822	1:53:58 / 880
886	844	SACKIEWICZ-WIĄCEK Agnieszka	Jedlina-zdrój		POL Biegaj W Jedlinie	76K40/41 K / 133	02:00:14	05.41	+0:53:30	0:18:48 / 515	0:54:26 / 760	1:25:03 / 867	1:54:21 / 892
887	323	KOLON Tomasz	Świdnica		POL	88M30/281 M / 754 PowS/247	02:00:14	05.41	+0:53:31	0:21:34 / 993	0:56:45 / 915	1:26:08 / 905	1:54:33 / 900
888	967	BIAŁAS-SOBCZAK Izabela	Kudowa-zdrój		POL	76K40/42 K / 134	02:00:15	05.41	+0:53:31	0:21:30 / 988	0:56:44 / 911	1:25:35 / 882	1:54:06 / 887
889	240	KOROBŁOWSKA Elżbieta	Świdnica		POL Świdnicka Grupa Biegowa	70K40/43 K / 135 PowS/248	02:00:15	05.42	+0:53:32	0:21:10 / 929	0:56:44 / 913	1:26:21 / 909	1:54:24 / 894
890	296	KOMIDAJ Krzysztof	Świdnica		POL Stal Świdnica Zawsze	71M40/280 M / 755 PowS/249	02:00:17	05.42	+0:53:34	0:20:35 / 817	0:55:30 / 837	1:24:42 / 859	1:53:55 / 878
891	1200	KOŁODZIEJCZYK Grzegorz	Dzierżoniów		POL Bielawska Akademia Biegania	84M30/282 M / 756	02:00:26	05.42	+0:53:43	0:20:45 / 856	0:55:44 / 854	1:25:02 / 864	1:53:56 / 879
892	978	WOŻNA Sylwia	Wałbrzych		POL	79K30/54 K / 136	02:00:28	05.42	+0:53:44	0:21:53 / 1033	0:56:56 / 921	1:25:49 / 895	1:54:11 / 889
893	314	BIELECKA Bogumiła	Żarów		POL Żarów Biega	68K50/6 K / 137 PowS/250	02:00:28	05.42	+0:53:45	0:21:00 / 897	0:56:05 / 880	1:25:51 / 896	1:54:19 / 891
894	631	SZWAJKA Michał	Karwiany		POL	80M30/283 M / 757	02:00:29	05.42	+0:53:45	0:22:03 / 1054	0:58:27 / 1008	1:26:57 / 938	1:54:29 / 897

(*)- Czas netto dla pierwszych 50-ciu na mecie / Nettime for first 50 on finish line

Klasyfikacja wg czasów netto (poza 50-cioma pierwszymi na mecie).

Msc Rank	Nr Bib	Nazwisko i imię Name	Miejscowość City	Kraj Nat.	Druż / Klub Team / Club	R-k Klasyfikacje YoBRanks	Czas Time	Tempo m/km	diff Net	Check points			
895	1029	GAŁKIEWICZ Irena	Wrocław		POL Litwin Triathlon Team	74K40/44 K / 138	02:00:29	05.42	+0:53:45	0:20:25 / 791	0:56:10 / 884	1:25:55 / 899	1:54:28 / 895
896	7126	GAŚIÓR Sylwia	Wałbrzych		POL Nsk Runs	87K30/55 K / 139	02:00:34	05.42	+0:53:51	0:20:30 / 801	0:56:03 / 878	1:24:55 / 862	1:54:09 / 888
897	582	GOLDWASSER Zbigniew	Sobótka		POL Kb Sobótka	66M50/69 M / 758	02:00:36	05.42	+0:53:52	0:21:02 / 901	0:56:31 / 903	1:26:17 / 907	1:54:33 / 899
898	1185	KEBLESZ Adam	Ogrodnica		POL Voestalpine	74M40/281 M / 759	02:00:44	05.43	+0:54:01	0:19:45 / 705	0:55:40 / 848	1:25:15 / 872	1:54:36 / 901
899	496	DATA Marcin	Wrocław		POL	78M40/282 M / 760	02:00:46	05.43	+0:54:02	0:19:34 / 664	0:55:31 / 838	1:25:20 / 875	1:54:58 / 905
900	684	GLINA-KRAWCZYK Małgorzata	Starczów		POL Zbgf	74K40/45 K / 140	02:00:46	05.43	+0:54:02	0:20:35 / 820	0:55:45 / 858	1:25:28 / 877	1:54:29 / 896
901	163	POKRZYK Łukasz	Roztoka		POL Orły Jezusa	92M20/104 M / 761	PowS/251 02:00:50	05.43	+0:54:07	0:21:22 / 970	0:55:27 / 830	1:23:53 / 829	1:54:23 / 893
902	635	PONIATOWSKI Seweryn	Wrocław		POL Trailove.org	83M30/284 M / 762	02:00:55	05.43	+0:54:12	0:21:56 / 1045	0:57:41 / 973	1:26:42 / 923	1:55:07 / 907
903	773	CZWAKIEL Marcin	Wrocław		POL Gepardy Palestry	82M30/285 M / 763	02:00:56	05.43	+0:54:12	0:20:58 / 893	0:55:53 / 870	1:25:10 / 869	1:55:08 / 908
904	1232	LIPSKA Małgorzata	Lębork		POL Klub 42,2	93K20/34 K / 141	02:00:58	05.44	+0:54:14	0:19:15 / 589	0:54:24 / 759	1:24:30 / 856	1:54:48 / 903
905	931	KRAWCZYK Krystian	Wałbrzych		POL	82M30/286 M / 764	02:01:13	05.44	+0:54:29	0:20:36 / 827	0:56:16 / 889	1:25:53 / 897	1:55:17 / 913
906	1045	OCZKOWSKA Katarzyna	Kudowa Zdrój		POL	72K40/46 K / 142	02:01:15	05.44	+0:54:32	0:21:29 / 986	0:56:44 / 914	1:25:35 / 883	1:54:05 / 886
907	567	GRUSZCZYŃSKA Patrycja	Wrocław		POL	79K30/56 K / 143	02:01:17	05.44	+0:54:34	0:20:29 / 798	0:55:57 / 876	1:25:47 / 894	1:55:11 / 910
908	1283	ŚWIRNIAK Bernard	Strzegom		POL Strzegomska Dwunastka	55M60/22 M / 765	PowS/252 02:01:19	05.45	+0:54:35	0:21:33 / 990	0:57:23 / 955	1:26:33 / 917	1:55:11 / 909
909	88	SZCZEPEK Katarzyna	Świdnica		POL	82K30/57 K / 144	PowS/253 02:01:21	05.45	+0:54:37	0:20:47 / 859	0:56:17 / 890	1:25:37 / 887	1:54:50 / 904
910	456	DREKO Krzysztof	Wrocław		POL Turboteam	78M40/283 M / 766	02:01:28	05.45	+0:54:44	0:20:38 / 833	0:55:44 / 856	1:25:34 / 880	1:55:14 / 911
911	928	NIWIŃSKI Rajmund	Boguszów Gorce		POL Niezrzeszony	67M50/70 M / 767	02:01:37	05.45	+0:54:53	0:19:30 / 651	0:53:52 / 728	1:23:17 / 791	1:53:54 / 877
912	1310	CLANCY Patrick	Wrocław		IRL 1966	66M50/71 M / 768	02:01:37	05.45	+0:54:53	0:21:14 / 947	0:56:27 / 900	1:26:05 / 903	1:55:16 / 912
913	1194	PAŁKA Łukasz	Wrocław		POL Padalec-kruszyniec	82M30/287 M / 769	02:01:43	05.46	+0:55:00	0:21:39 / 1004	0:57:08 / 936	1:26:45 / 925	1:55:39 / 915
914	995	IWANICKI Jerzy	Kruszyniec		POL Padalec Kruszyniec	59M50/72 M / 770	02:01:45	05.46	+0:55:01	0:21:41 / 1008	0:57:13 / 942	1:26:49 / 928	1:55:41 / 916
915	996	IWANICKA-PAŁKA Emilia	Wrocław		POL Padalec Kruszyniec	82K30/58 K / 145	02:01:46	05.46	+0:55:03	0:21:41 / 1009	0:57:12 / 940	1:26:50 / 931	1:55:42 / 917
916	1071	PACYNA Grzegorz	Kąty Wrocławskie		POL Team Kp	65M50/73 M / 771	02:02:06	05.47	+0:55:22	0:21:15 / 949	0:56:21 / 897	1:25:20 / 874	1:55:02 / 906
917	77	DOMINIK Ewelina	Wierzbna		POL	89K20/35 K / 148	PowS/254IT/25 02:02:09	05.47	+0:55:25	0:21:38 / 1002	0:56:30 / 902	1:25:46 / 892	1:55:22 / 914
918	957	FRANKOWSKA Elżbieta	Wrocław		POL Wkb Piast Wrocław	70K40/47 K / 147	02:02:11	05.47	+0:55:27	0:21:20 / 966	0:57:10 / 938	1:26:37 / 920	1:55:51 / 918
919	171	POTYRAŁA Tomasz	Strzegom		POL	87M30/288 M / 772	PowS/255 02:02:11	05.47	+0:55:27	0:21:45 / 1015	0:57:55 / 982	1:27:47 / 950	1:56:20 / 920
920	1202	SZCZĘŚNIAK Grzegorz	Dobrzykowice		POL Grexor	78M40/284 M / 773	02:02:12	05.47	+0:55:28	0:22:10 / 1065	0:59:06 / 1036	1:28:13 / 958	1:56:50 / 937
921	455	DREKO Anna	Wrocław		POL Turboteam	80K30/59 K / 148	02:02:13	05.47	+0:55:30	0:22:29 / 1089	0:59:08 / 1037	1:28:16 / 961	1:56:20 / 919
922	242	FEDYCZKOWSKA Justyna	Strzegom		POL Strzegomska Dwunastka	72K40/48 K / 149	PowS/256 02:02:23	05.48	+0:55:40	0:21:42 / 1012	0:58:13 / 996	1:27:55 / 952	1:56:31 / 927
923	1121	BIELAWNY Mariusz	Wałbrzych		POL	60M50/74 M / 774	02:02:27	05.48	+0:55:43	0:21:20 / 968	0:56:56 / 922	1:26:44 / 924	1:56:29 / 926
924	1209	CELNER Marcin	Kąty Wrocławskie		POL	73M40/285 M / 775	02:02:35	05.48	+0:55:52	0:20:54 / 884	0:57:16 / 945	1:26:50 / 930	1:56:35 / 930
925	1091	STANKIEWICZ Iwona	Sobótka		POL Kb Sobótka	59K50/7 K / 150	02:02:37	05.48	+0:55:53	0:21:28 / 983	0:57:39 / 970	1:27:28 / 947	1:56:26 / 925
926	21	STANKIEWICZ Antoni	Sobótka		POL Kb Sobótka	58M60/23 M / 776	02:02:37	05.48	+0:55:54	0:21:28 / 985	0:57:38 / 968	1:27:27 / 946	1:56:26 / 924
927	1125	LIZAK Marcin	Kąty Wrocławskie		POL	79M30/289 M / 777	02:02:38	05.48	+0:55:54	0:20:57 / 888	0:57:19 / 949	1:26:54 / 935	1:56:39 / 933
928	226	GIREJ Tomasz	Świdnica		POL Aam Running Team	86M30/290 M / 778	PowS/257 02:02:38	05.48	+0:55:54	0:20:29 / 795	0:55:49 / 864	1:24:33 / 857	1:56:22 / 922
929	247	KIERCZAK Beata	Świdnica		POL Świdnicka Grupa Biegowa	74K40/49 K / 151	PowS/258 02:02:45	05.49	+0:56:02	0:21:10 / 932	0:56:46 / 917	1:26:22 / 911	1:56:33 / 928
930	1167	KUDŁA Tomasz	Kąty Wrocławskie		POL	83M30/291 M / 779	02:02:46	05.49	+0:56:02	0:20:57 / 890	0:57:19 / 950	1:26:52 / 934	1:56:38 / 932
931	509	CIPORA Katarzyna	Wrocław		POL Four Runners Group	73K40/50 K / 152	02:02:48	05.49	+0:56:04	0:20:34 / 811	0:56:15 / 887	1:26:39 / 921	1:56:33 / 929
932	444	MYŚKOW Elżbieta	Siechnice		POL Tri Mission	76K40/51 K / 153	02:02:48	05.49	+0:56:05	0:22:24 / 1081	0:58:56 / 1027	1:28:28 / 968	1:56:59 / 939

(*)- Czas netto dla pierwszych 50-ciu na mecie / Nettime for first 50 on finish line

Klasyfikacja wg czasów netto (poza 50-cioma pierwszymi na mecie).

Msc Rank	Nr Bib	Nazwisko i imię Name	Miejscowość City	Kraj Nat.	Druż / Klub Team / Club	R-k Klasyfikacje YoBRanks	Czas Time	Tempo m/km	diff Net	Check points		
933	536	CYBULSKI Bogdan	Bolesławiec		POL	58M60/24 M / 780	02:02:50	05.49 +0:56:07	0:20:59 / 896	0:57:05 / 933	1:27:23 / 944	1:57:00 / 940
934	508	CIPORA Maciej	Wrocław		POL Four Runners Group	70M40/286 M / 781	02:02:51	05.49 +0:56:08	0:20:36 / 828	0:56:17 / 892	1:26:39 / 922	1:56:36 / 931
935	384	KAPLON Stanisław	Kłodzko		POL Lks Iskra Jaszkowa	56M60/25 M / 782	02:02:56	05.49 +0:56:13	0:20:34 / 814	0:55:34 / 842	1:26:15 / 906	1:56:20 / 921
936	26	KARAMARA Krzysztof	Świdnica		POL	74M40/287 M / 783 PowS/259	02:02:57	05.49 +0:56:13	0:21:33 / 991	0:57:12 / 941	1:26:47 / 927	1:56:24 / 923
937	197	GLODO Sebastian	Świdnica		POL	75M40/288 M / 784 PowS/260	02:02:59	05.49 +0:56:15	0:21:28 / 981	0:58:02 / 988	1:28:29 / 969	1:57:02 / 941
938	1069	SZAŁAJKO Jerzy	Wrocław		POL Duch Gór	62M50/75 M / 785	02:02:59	05.49 +0:56:15	0:22:07 / 1062	0:59:01 / 1030	1:29:12 / 992	1:57:15 / 947
939	937	CHALIMONIUK Małgorzata	Wrocław		POL Adrian Danilewicz Group	83K30/60 K / 154	02:03:03	05.49 +0:56:20	0:20:17 / 768	0:56:19 / 894	1:26:52 / 933	1:56:51 / 938
940	98	BAWOL Rafał	Burkatów		POL	81M30/292 M / 786 PowS/261	02:03:03	05.49 +0:56:20	0:20:37 / 829	0:55:53 / 869	1:26:32 / 916	1:56:50 / 936
941	497	JANISZEWSKA Agnieszka	Olawa		POL Olawska Grupa Biegowa	75K40/52 K / 155	02:03:06	05.50 +0:56:23	0:21:36 / 1000	0:58:00 / 987	1:28:11 / 957	1:57:07 / 942
942	984	KALENICZ Marcin	Świdnica		POL Grupa Biegowa Tristone Flowtech Wałbrzych	82M30/293 M / 787 PowS/262	02:03:08	05.50 +0:56:25	0:22:24 / 1082	0:59:35 / 1050	1:29:33 / 997	1:57:58 / 955
943	112	ADAMCZYK Beata	Komorów		POL	67K50/8 K / 156 PowS/263	02:03:12	05.50 +0:56:28	0:22:07 / 1061	0:57:39 / 971	1:27:09 / 942	1:56:41 / 934
944	780	MACHOWCZYK Krystian	Wałbrzych		POL	71M40/289 M / 788	02:03:19	05.50 +0:56:36	0:22:57 / 1120	0:59:05 / 1034	1:28:37 / 972	1:57:08 / 943
945	1032	GREDA Jozef	Syców		POL Olimpia Syców	46M70/2 M / 789	02:03:22	05.50 +0:56:39	0:20:36 / 823	0:57:24 / 957	1:28:21 / 963	1:57:12 / 944
946	778	MACHOWCZYK Agnieszka	Czeladź		POL	74K40/53 K / 157	02:03:23	05.50 +0:56:39	0:22:59 / 1122	0:59:06 / 1035	1:28:39 / 973	1:57:12 / 945
947	782	LUZIEJEWSKI Marcin	Wałbrzych		POL	82M30/294 M / 790	02:03:24	05.50 +0:56:41	0:20:19 / 777	0:55:28 / 831	1:25:54 / 898	1:56:43 / 935
948	87	MIECZNIKIEWICZ Karolina	Świdnica		POL	80K30/61 K / 158 PowS/264	02:03:26	05.51 +0:56:42	0:21:50 / 1025	0:58:50 / 1023	1:28:25 / 966	1:57:29 / 949
949	1022	BANASIAK Piotr	Warszawa		POL	70M40/290 M / 791	02:03:38	05.51 +0:56:54	0:20:27 / 793	0:55:56 / 874	1:26:50 / 929	1:58:05 / 957
950	1030	DZIWIĘC-GUZIŁ Justyna	Dąbrowa Górnicza		POL	77K40/54 K / 159	02:03:38	05.51 +0:56:55	0:20:54 / 883	0:57:34 / 963	1:28:18 / 962	1:57:42 / 951
951	942	BORKOWSKA Anna	Wrocław		POL Rst Software Masters	80K30/62 K / 160 IT/26	02:03:43	05.51 +0:56:59	0:21:13 / 943	0:57:30 / 961	1:27:59 / 953	1:57:26 / 948
952	1297	TCHOROWSKA Sylwia	Nowy Julianów		POL Biegaj Zapobiegaj	77K40/55 K / 161	02:03:49	05.52 +0:57:05	0:20:07 / 749	0:56:14 / 886	1:27:06 / 941	1:57:29 / 950
953	672	TOMASZEK Łukasz	Świdnica		POL Rst Software Masters	82M30/295 M / 792 PowS/265IT/27	02:03:52	05.52 +0:57:08	0:20:49 / 863	0:56:19 / 895	1:26:25 / 912	1:57:13 / 946
954	401	ONYSZKIEWICZ Radosław	Jelenia Góra		POL Zorka Jelonki Running Team	72M40/291 M / 793	02:04:04	05.52 +0:57:21	0:22:00 / 1051	0:58:11 / 994	1:30:07 / 1016	1:57:59 / 956
955	1067	ŻMUDA Marta	Świątniki		POL Świątniki Team	78K40/56 K / 162	02:04:13	05.53 +0:57:30	0:23:03 / 1126	1:00:14 / 1071	1:29:10 / 989	1:57:51 / 953
956	693	KWIATKOWSKA Dominika	Gosławice		POL	97K20/36 K / 163	02:04:17	05.53 +0:57:34	0:21:35 / 997	0:57:33 / 962	1:28:05 / 954	1:57:49 / 952
957	588	PRĘGA Diana	Świny		POL	89K20/37 K / 164	02:04:22	05.53 +0:57:38	0:21:52 / 1029	0:58:27 / 1007	1:29:05 / 986	1:58:12 / 959
958	1126	PIETRZAK Anna	Wrocław		POL	77K40/57 K / 165	02:04:29	05.54 +0:57:46	0:21:21 / 969	0:57:18 / 947	1:28:54 / 981	1:58:09 / 958
959	619	SKOWROŃSKA Sylwia	Kowary		POL Kowary Biegają	70K40/58 K / 166	02:04:30	05.54 +0:57:47	0:21:09 / 923	0:57:38 / 967	1:28:10 / 956	1:57:56 / 954
960	796	BOBROWSKI Maciej	Sieradz		POL	85M30/296 M / 794	02:04:36	05.54 +0:57:53	0:21:06 / 915	0:56:58 / 925	1:27:29 / 948	1:58:28 / 965
961	256	MARUSZEWSKI Wojciech	Świdnica		POL	94M20/105PowS/266IT/28 ZHP/2	02:04:41	05.54 +0:57:57	0:21:05 / 912	0:57:03 / 930	1:28:43 / 976	1:58:57 / 971
962	44	ZGRAJA Liliana	Świdnica		POL	72K40/59 K / 167 PowS/267	02:04:48	05.54 +0:58:04	0:21:07 / 917	0:57:44 / 976	1:28:23 / 965	1:58:23 / 962
963	90	KASPRZAK Anita	Świdnica		POL Franc Textil	68K50/9 K / 168 PowS/268	02:04:48	05.54 +0:58:04	0:22:05 / 1057	0:58:28 / 1009	1:28:16 / 960	1:58:15 / 961
964	1161	BLACHA-BALOWSKA Aneta	Wałbrzych		POL Ronal Polska Run	76K40/60 K / 169	02:04:48	05.54 +0:58:05	0:21:40 / 1007	0:58:21 / 1003	1:29:09 / 988	1:58:38 / 969
965	130	PRZYBYLSKI Czesław	Pszemno		POL	46M70/3 M / 796 PowS/269	02:04:49	05.55 +0:58:06	0:21:41 / 1010	0:58:14 / 997	1:28:54 / 982	1:58:15 / 960
966	809	KARPIŃSKI Łukasz	Wałbrzych		POL Biegaj-zapobiegaj	81M30/297 M / 797	02:05:05	05.55 +0:58:22	0:21:14 / 944	0:57:15 / 944	1:28:14 / 959	1:58:38 / 968
967	445	HRABIA Paweł	Jedlina-zdrój		POL Temppo Wałbrzych	84M30/298 M / 798	02:05:08	05.55 +0:58:24	0:22:51 / 1114	0:59:32 / 1047	1:29:37 / 1000	1:59:09 / 974
968	632	SZWAJKA Oliwia	Warszawa		POL	81K30/63 K / 170	02:05:08	05.55 +0:58:24	0:22:24 / 1083	0:58:42 / 1017	1:29:04 / 984	1:58:50 / 970
969	274	CEMPURA Paweł	Świdnica		POL	77M40/292 M / 799 PowS/270	02:05:10	05.55 +0:58:26	0:20:02 / 733	0:55:02 / 797	1:25:44 / 891	1:58:36 / 967
970	389	FIOLKOWSKI Czesław	Świdnica		POL	54M60/26 M / 800 PowS/271	02:05:14	05.56 +0:58:31	0:20:36 / 821	0:55:13 / 811	1:26:45 / 926	1:58:23 / 963

(*)- Czas netto dla pierwszych 50-ciu na mecie / Nettime for first 50 on finish line

Klasyfikacja wg czasów netto (poza 50-cioma pierwszymi na mecie).

Msc Rank	Nr Bib	Nazwisko i imię Name	Miejscowość City	Kraj Nat.	Druż / Klub Team / Club	R-k Klasyfikacje YoBRanks	Czas Time	Tempo m/km	diff Net	Check points			
971	377	DYLLA Franz	Tarnów Opolski		POL	48M70/4 M / 801	02:05:16	05.56	+0:58:32	0:21:13 / 942	0:57:36 / 964	1:28:44 / 977	1:59:25 / 980
972	54	FLORCZAK Monika	Świdnica		POL Kobieta W Biegu	90K20/38 K / 171 PowS/272	02:05:16	05.56	+0:58:33	0:20:53 / 878	0:56:38 / 906	1:27:47 / 951	1:59:10 / 976
973	644	BEZDEL Anna	Bolków		POL	74K40/61 K / 172	02:05:22	05.56	+0:58:39	0:21:51 / 1028	0:57:25 / 958	1:29:05 / 985	1:59:16 / 977
974	656	SZERER Artur	Wałbrzych		POL	77M40/293 M / 802	02:05:26	05.56	+0:58:43	0:20:17 / 771	0:55:55 / 872	1:26:56 / 937	1:58:31 / 966
975	241	PROŃCZUK Patryk	Świdnica		POL	82M30/299 M / 803 PowS/273	02:05:28	05.56	+0:58:44	0:21:55 / 1041	0:58:46 / 1020	1:28:53 / 980	1:59:04 / 973
976	1182	WILCZYŃSKI Piotr	Wałbrzych		POL Kat Cross	81M30/300 M / 804	02:05:29	05.56	+0:58:45	0:21:07 / 918	0:56:46 / 916	1:28:41 / 975	1:59:04 / 972
977	824	KOTLIŃSKA Dagmara	Wałbrzych		POL Kat Cross	83K30/64 K / 173	02:05:31	05.56	+0:58:47	0:21:10 / 930	0:56:54 / 919	1:28:44 / 978	1:59:09 / 975
978	324	KLUZEK Kornelia	Zarow		POL Zarow Biega	80K30/65 K / 174	02:05:40	05.57	+0:58:57	0:21:24 / 975	0:58:11 / 993	1:30:13 / 1019	1:59:20 / 979
979	556	MACIEJEWSKA Karolina	Wroclaw		POL	75K40/62 K / 175	02:05:42	05.57	+0:58:58	0:21:48 / 1019	0:59:13 / 1043	1:30:19 / 1022	1:59:29 / 984
980	680	GONET Marek	Otmice		POL	69M40/294 M / 805	02:05:45	05.57	+0:59:02	0:21:17 / 956	0:57:39 / 969	1:28:46 / 979	1:59:27 / 983
981	127	JURKA Monika	Świdnica		POL	80K30/66 K / 176 PowS/274	02:05:53	05.58	+0:59:09	0:21:24 / 977	0:58:00 / 986	1:29:12 / 991	1:59:26 / 982
982	711	PAWLKOWSKA Mariola	Świdnica		POL Biegowa Świdnica	76K40/63 K / 177 PowS/275	02:05:54	05.58	+0:59:11	0:22:04 / 1056	0:58:52 / 1025	1:30:17 / 1021	1:59:31 / 986
983	360	NOCNA Władysława	Bielawa		POL Bielawska Akademia Biegania	57K60/2 K / 178	02:05:55	05.58	+0:59:11	0:20:54 / 885	0:57:38 / 966	1:29:07 / 987	1:59:30 / 985
984	67	GRYNKIEWICZ Jadwiga	Świdnica		POL Mt-sport	70K40/64 K / 179 PowS/276	02:05:59	05.58	+0:59:16	0:21:04 / 905	0:58:26 / 1006	1:28:34 / 970	1:59:20 / 978
985	769	LIPSKA Agnieszka	Wałbrzych		POL	79K30/67 K / 180	02:06:01	05.58	+0:59:18	0:22:19 / 1074	0:59:57 / 1059	1:30:35 / 1028	2:00:05 / 993
986	655	MAJEWSKI Daniel	Wałbrzych		POL Styrani	91M20/106 M / 806	02:06:03	05.58	+0:59:19	0:19:32 / 659	0:54:48 / 777	1:26:01 / 901	1:59:26 / 981
987	678	WOJTASZEK Katarzyna	Rawicz		POL Cs Running Team	89K20/39 K / 181	02:06:13	05.58	+0:59:30	0:22:46 / 1109	0:59:32 / 1048	1:30:10 / 1017	1:59:58 / 989
988	592	DĄBROWSKA Agata	Wałbrzych		POL	82K30/68 K / 182	02:06:18	05.59	+0:59:34	0:22:51 / 1115	0:59:32 / 1049	1:29:36 / 999	1:59:38 / 987
989	1186	SZKUDLAREK Aneta	Oleśnica		POL Kb Szerszeń Oleśnica	75K40/65 K / 183	02:06:21	05.59	+0:59:37	0:21:56 / 1044	0:59:11 / 1040	1:30:03 / 1015	2:00:04 / 991
990	1187	SZKUDLAREK Jacek	Oleśnica		POL Oleśnicka Grupa Triathlonowa	78M40/295 M / 807	02:06:21	05.59	+0:59:37	0:21:56 / 1046	0:59:12 / 1041	1:30:03 / 1014	2:00:04 / 992
991	102	SYREK Marcin	Świdnica		POL	87M30/301 M / 808 PowS/277	02:06:42	06.00	+0:59:59	0:19:49 / 711	0:54:14 / 752	1:27:04 / 940	1:59:48 / 988
992	583	NIEMCZUK Magdalena	Świdnica		POL Świdnicka Grupa Biegowa	76K40/66 K / 184 PowS/278	02:06:44	06.00	+1:00:00	0:21:10 / 934	0:58:46 / 1019	1:30:12 / 1018	2:00:26 / 1001
993	192	PILA Anna	Świdnica		POL Świdnicka Grupa Biegowa	77K40/67 K / 185 PowS/279	02:06:45	06.00	+1:00:01	0:21:11 / 935	0:57:24 / 956	1:29:51 / 1011	2:00:29 / 1002
994	834	OGÓREK Paweł	Wałbrzych		POL Crossrun	72M40/296 M / 809	02:06:45	06.00	+1:00:01	0:20:53 / 877	0:57:03 / 929	1:28:28 / 967	2:00:11 / 995
995	385	PAĆHALSKA Joanna	Legnica		POL Fitness Piekary Legnica	58K60/3 K / 186	02:06:52	06.00	+1:00:09	0:21:17 / 957	0:57:15 / 943	1:28:23 / 964	2:00:05 / 994
996	772	GLADYSZ Michał	Jawor		POL Kuźnia Sport Team	85M30/302 M / 810	02:06:52	06.00	+1:00:09	0:21:29 / 987	0:58:13 / 995	1:29:27 / 995	2:00:13 / 998
997	486	SZYMANIEWICZ Edyta	Głogów		POL Cross Straceńców Team	73K40/68 K / 187	02:06:54	06.00	+1:00:11	0:22:06 / 1058	0:59:10 / 1039	1:31:01 / 1032	2:00:49 / 1005
998	37	ŁAGODA Sylwia	Świdnica		POL	79K30/69 K / 188 PowS/280	02:06:57	06.01	+1:00:13	0:22:30 / 1092	1:00:48 / 1086	1:31:31 / 1040	2:00:52 / 1007
999	478	KRÓLIKOWSKA Karolina	Głogów		POL Cross Straceńców Team	76K40/69 K / 189	02:06:57	06.01	+1:00:14	0:22:09 / 1064	0:59:14 / 1044	1:31:06 / 1034	2:00:50 / 1006
1000	348	HAN Waldemar	Jelenia Góra		POL	66M50/76 M / 811	02:06:59	06.01	+1:00:16	0:21:28 / 984	0:57:02 / 927	1:28:06 / 955	2:00:17 / 999
1001	423	FRYDRYCKI Dariusz	Legnica		POL	78M40/297 M / 812	02:07:05	06.01	+1:00:22	0:21:48 / 1021	0:59:02 / 1032	1:29:45 / 1005	2:00:12 / 996
1002	620	KARAŚ Rafał	Legnica		POL Legnickie Morsy	78M40/298 M / 813	02:07:07	06.01	+1:00:23	0:21:49 / 1024	0:59:04 / 1033	1:29:46 / 1007	2:00:12 / 997
1003	1165	DUDEK Mariola	Udanin		POL Strzegomska Dwunastka	76K40/70 K / 190	02:07:08	06.01	+1:00:25	0:21:39 / 1003	0:58:10 / 992	1:29:49 / 1010	2:00:23 / 1000
1004	1127	PIETRZAK Grzegorz	Wroclaw		POL	74M40/299 M / 814	02:07:19	06.02	+1:00:36	0:21:23 / 972	0:57:20 / 951	1:29:43 / 1004	2:00:49 / 1004
1005	878	ZIENIEWICZ Piotr	Bielawa		POL Szadkobiegacze	78M40/300 M / 815	02:07:20	06.02	+1:00:37	0:20:36 / 824	0:55:22 / 825	1:25:12 / 871	2:00:04 / 990
1006	1301	GROMAŁA Tomasz	Gluszyca		POL	78M40/301 M / 816	02:07:27	06.02	+1:00:44	0:23:23 / 1133	1:02:08 / 1115	1:33:01 / 1071	2:01:26 / 1014
1007	1114	LUCHOWSKA Karolina	Ostrowiec		POL Fizjoterapia	83K30/70 K / 191	02:07:30	06.02	+1:00:46	0:21:20 / 967	0:58:21 / 1004	1:29:59 / 1012	2:00:53 / 1008
1008	260	RUSIN Maciej	Witoszów Dolny		POL Gisport	92M20/107 M / 817 PowS/281	02:07:34	06.02	+1:00:50	0:22:25 / 1086	1:00:34 / 1079	1:32:15 / 1053	2:02:41 / 1034

(*)- Czas netto dla pierwszych 50-ciu na mecie / Nettime for first 50 on finish line

Klasyfikacja wg czasów netto (poza 50-cioma pierwszymi na mecie).

Msc Rank	Nr Bib	Nazwisko i imię Name	Miejscowość City	Kraj Nat.	Druż / Klub Team / Club	R-k Klasyfikacje YoBRanks	Czas Time	Tempo m/km	diff Net	Check points			
1009	548	WACHNIENKO Błażej	Lubin		POL	90M20/108 M / 818	02:07:45	06.03	+1:01:01	0:22:13 / 1068	1:00:02 / 1064	1:31:40 / 1041	2:01:39 / 1020
1010	1222	ŻUK Zbigniew	Wałbrzych		POL Szacunek Biegowy	68M50/77 M / 819	02:07:48	06.03	+1:01:04	0:20:30 / 799	0:57:54 / 980	1:29:41 / 1003	2:01:11 / 1011
1011	511	BIERNACIK Jacek	Kudowa-zdrój		POL	63M50/78 M / 820	02:07:49	06.03	+1:01:06	0:23:38 / 1149	1:02:30 / 1122	1:34:14 / 1089	2:02:03 / 1026
1012	451	ŚWIDERSKA Izabela	Jedlina Zdrój		POL Wataha-łączy Nas Bieganie	76K40/71 K / 192	02:07:53	06.03	+1:01:10	0:21:52 / 1031	0:59:44 / 1055	1:31:12 / 1036	2:01:39 / 1021
1013	394	JEREMENKO Ula	Jelenia Góra		POL Zorka Jelonki Running Team	83K30/71 K / 193	02:07:54	06.03	+1:01:10	0:22:01 / 1053	0:58:39 / 1015	1:30:33 / 1027	2:01:32 / 1017
1014	810	JAKUBOWSKI Mirosław	Legnica		POL Kb Lew 2000 Legnica	59M50/79 M / 821	02:07:56	06.03	+1:01:13	0:22:27 / 1087	1:00:30 / 1076	1:31:45 / 1043	2:01:34 / 1019
1015	328	PAWŁOWSKI Damian	Świdnica		POL Purete.pl	87M30/303 M / 822 PowS/282	02:07:58	06.03	+1:01:15	0:20:33 / 808	0:55:30 / 835	1:27:02 / 939	2:01:32 / 1018
1016	930	WÓJCIK Adrian	Wrocław		POL	74M40/302 M / 823	02:07:59	06.04	+1:01:16	0:19:21 / 609	0:51:21 / 601	1:23:42 / 815	2:00:30 / 1003
1017	911	VALIUCKO-KACZMAREK Veslava	Wrocław		POL Trans.eu Running Division	83K30/72 K / 194	02:08:01	06.04	+1:01:17	0:21:23 / 973	0:57:29 / 960	1:29:34 / 998	2:01:13 / 1012
1018	794	WANAT Mateusz	Wrocław		POL	89M20/109 M / 824	02:08:03	06.04	+1:01:19	0:21:50 / 1026	0:58:51 / 1024	1:29:38 / 1001	2:01:04 / 1009
1019	795	SURLAS Izabela	Wrocław		POL	91K20/40 K / 195	02:08:04	06.04	+1:01:21	0:21:52 / 1030	0:58:53 / 1026	1:29:47 / 1008	2:01:06 / 1010
1020	1282	JANISZEWSKA Katarzyna	Nadarzyn		POL	79K30/73 K / 196	02:08:08	06.04	+1:01:24	0:21:55 / 1042	0:58:16 / 998	1:30:44 / 1029	2:01:29 / 1016
1021	40	KOŁODZIEJCZYK Paweł	Żarów		POL	71M40/303 M / 825 PowS/283	02:08:09	06.04	+1:01:26	0:21:34 / 992	0:57:12 / 939	1:27:19 / 943	2:01:27 / 1015
1022	973	HOC-BRZOZOWSKA Aleksandra	Wrocław		POL Centrumfizjo.pl	80K30/74 K / 197	02:08:17	06.04	+1:01:33	0:23:21 / 1132	1:01:18 / 1099	1:32:21 / 1055	2:02:03 / 1027
1023	974	BRZOZOWSKI Marcin	Wrocław		POL Centrumfizjo.pl	76M40/304 M / 826	02:08:18	06.04	+1:01:34	0:23:23 / 1134	1:01:21 / 1101	1:32:23 / 1056	2:02:05 / 1028
1024	369	SROCZYŃSKI Stefan	Głogów		POL	57M60/27 M / 827	02:08:22	06.05	+1:01:39	0:21:10 / 931	0:57:20 / 952	1:29:10 / 990	2:01:19 / 1013
1025	950	RASZCZUK Martyna	Wałbrzych		POL Pomidorowa Alternatywa	82K30/75 K / 198	02:08:27	06.05	+1:01:44	0:20:43 / 850	0:57:47 / 977	1:30:21 / 1025	2:01:51 / 1023
1026	227	LISOWSKA Edyta	Wilków		POL Świdnicka Grupa Biegowa	71K40/72 K / 199 PowS/284	02:08:28	06.05	+1:01:44	0:21:28 / 980	0:59:41 / 1054	1:31:27 / 1039	2:02:00 / 1024
1027	816	DUBIEL Daniel	Tyniec Mały		POL Cargill	77M40/305 M / 828	02:08:31	06.05	+1:01:47	0:22:27 / 1088	1:01:09 / 1095	1:32:01 / 1046	2:02:02 / 1025
1028	208	FALENDER Anna	Świdnica		POL Cf 58100	80K30/76 K / 200 PowS/285	02:08:39	06.05	+1:01:55	0:21:08 / 920	0:58:31 / 1013	1:30:28 / 1026	2:01:48 / 1022
1029	152	WITKOWSKI Dariusz	Bojanice		POL	77M40/306 M / 829	02:08:59	06.06	+1:02:15	0:17:41 / 348	0:48:02 / 384	1:15:48 / 491	1:58:26 / 964
1030	164	RUSIN Aleksandra	Świdnica		POL	95K20/41 K / 201 PowS/286	02:09:08	06.07	+1:02:25	0:22:22 / 1078	1:00:33 / 1077	1:32:08 / 1051	2:02:40 / 1033
1031	1304	KAŚKIEWICZ Grzegorz	Elbląg		POL	85M30/304 M / 830	02:09:09	06.07	+1:02:25	0:21:19 / 965	0:57:39 / 972	1:29:15 / 993	2:02:15 / 1029
1032	1210	SKUCZYŃSKA Agnieszka	New York		USA	77K40/73 K / 202	02:09:12	06.07	+1:02:28	0:22:03 / 1055	1:00:45 / 1084	1:32:38 / 1061	2:03:08 / 1042
1033	221	KUBIAK Przemysław	Strzegom		POL	76M40/307 M / 831 PowS/287	02:09:18	06.07	+1:02:34	0:21:09 / 925	0:59:00 / 1029	1:29:45 / 1006	2:02:53 / 1036
1034	573	RACZYŃSKI Marcin	Sokołowsko		POL Race Challenge	74M40/308 M / 832	02:09:20	06.07	+1:02:36	0:22:12 / 1066	0:58:56 / 1028	1:30:15 / 1020	2:02:27 / 1030
1035	1284	DUCZKOWSKI Rafał	Lubin		POL Grzybiany Team	77M40/309 M / 833 IT/29	02:09:26	06.08	+1:02:43	0:20:49 / 866	0:56:54 / 918	1:28:37 / 971	2:02:38 / 1032
1036	720	KOKOSZKIEWICZ Jarosław	Legnica		POL Grzybiany Team	84M30/305 M / 834	02:09:27	06.08	+1:02:44	0:20:53 / 879	0:56:55 / 920	1:28:41 / 974	2:02:41 / 1035
1037	5	DĘBEK Piotr	Świdnica		POL Świdnicka Grupa Biegowa	77M40/310 M / 835 PowS/288	02:09:31	06.08	+1:02:47	0:21:25 / 978	0:58:06 / 990	1:30:54 / 1031	2:02:28 / 1031
1038	599	KOWALSKI Bartek	Świdnica		POL Bimicor	86M30/306 M / 836 PowS/289	02:09:34	06.08	+1:02:51	0:24:19 / 1173	0:59:51 / 1057	1:29:49 / 1009	2:02:58 / 1039
1039	337	KOWALSKI Grzegorz	Strzegom		POL	73M40/311 M / 837 PowS/290	02:09:41	06.08	+1:02:57	0:20:43 / 853	0:57:53 / 979	1:31:21 / 1038	2:03:22 / 1043
1040	1038	CZUBALA Beata	Ziębice		POL Sparta Ziębice	77K40/74 K / 203	02:09:45	06.09	+1:03:02	0:24:05 / 1166	1:03:37 / 1136	1:34:44 / 1096	2:03:51 / 1048
1041	642	SKOWROŃSKI Tomasz	Kowary		POL Tsusho Team	67M50/80 M / 838	02:09:53	06.09	+1:03:10	0:21:10 / 933	0:57:55 / 983	1:29:59 / 1013	2:02:57 / 1038
1042	327	GAŹCZKOWSKA Anna	Świdnica		POL	62K50/10 K / 204 PowS/291	02:10:11	06.10	+1:03:27	0:21:53 / 1034	0:59:10 / 1038	1:31:01 / 1033	2:03:01 / 1041
1043	418	RESZKA Andżelika	Wałbrzych		POL	81K30/77 K / 205	02:10:11	06.10	+1:03:28	0:21:54 / 1036	1:00:06 / 1066	1:32:34 / 1058	2:03:27 / 1044
1044	481	KASPEREK Sebastian	Wałbrzych		POL Ronal Run Polska	90M20/110 M / 839	02:10:11	06.10	+1:03:28	0:21:22 / 971	0:59:38 / 1052	1:32:19 / 1054	2:03:47 / 1046
1045	1347	BIERDA Bartosz	Wałbrzych		POL Rst Software Masters	83M30/307 M / 840 IT/30	02:10:20	06.10	+1:03:36	0:19:48 / 709	0:56:06 / 882	1:29:04 / 983	2:02:55 / 1037
1046	975	LEŃCZUK Rafał	Jawor		POL	76M40/312 M / 841	02:10:21	06.10	+1:03:37	0:22:01 / 1052	0:59:02 / 1031	1:30:20 / 1023	2:02:59 / 1040

(*)- Czas netto dla pierwszych 50-ciu na mecie / Nettime for first 50 on finish line

Klasyfikacja wg czasów netto (poza 50-cioma pierwszymi na mecie).

Msc Rank	Nr Bib	Nazwisko i imię Name	Miejscowość City	Kraj Nat.	Druż / Klub Team / Club	R-k Klasyfikacje YoBRanks	Czas Time	Tempo m/km	diff Net	Check points			
1047	1068	GADZIŃSKI Włodzimierz	Wrocław		POL	61M50/81 M / 842	02:10:22	06.10	+1:03:38	0:23:40 / 1153	1:02:07 / 1114	1:33:00 / 1067	2:03:50 / 1047
1048	93	KOŁODKO Roman	Świdnica		POL	70M40/313 M / 843 PowS/292	02:10:29	06.11	+1:03:46	0:22:33 / 1095	1:00:22 / 1073	1:32:04 / 1049	2:03:55 / 1050
1049	1340	RIDEL Mateusz	Świdnica		POL	88M30/308 M / 844 PowS/293	02:10:30	06.11	+1:03:46	0:22:35 / 1097	1:00:23 / 1074	1:32:04 / 1048	2:03:54 / 1049
1050	1056	ZAMOLSKA Magdalena	Nowa Ruda		POL	85K30/78 K / 206	02:10:30	06.11	+1:03:46	0:22:48 / 1110	1:00:53 / 1090	1:34:50 / 1100	2:04:06 / 1057
1051	142	WIERZBICKA Agata	Świebodzice		POL	84K30/79 K / 207 PowS/294	02:10:31	06.11	+1:03:47	0:22:52 / 1118	1:00:52 / 1089	1:34:49 / 1098	2:04:07 / 1059
1052	273	FRACZEK Natalia	Świebodzice		POL Quest Team	88K30/80 K / 208 PowS/295	02:10:31	06.11	+1:03:47	0:22:52 / 1117	1:00:54 / 1091	1:34:50 / 1101	2:04:06 / 1058
1053	325	HYRLIK Katarzyna	Świebodzice		POL Pokonaj Granice - Grupa Biegowa Świebodzice	73K40/75 K / 209 PowS/296	02:10:32	06.11	+1:03:48	0:22:51 / 1116	1:00:55 / 1093	1:34:52 / 1102	2:04:07 / 1060
1054	743	OBRYCKA Anna	Jedlina-zdrój		POL Nsk Runs	84K30/81 K / 210	02:10:34	06.11	+1:03:50	0:21:34 / 996	1:00:10 / 1069	1:33:01 / 1070	2:04:02 / 1056
1055	308	HYRLIK Damian	Świebodzice		POL Pokonaj Granice-grupa Biegowa Świebodzice	71M40/314 M / 845 PowS/297	02:10:35	06.11	+1:03:51	0:22:21 / 1075	1:00:58 / 1094	1:34:52 / 1103	2:04:09 / 1061
1056	1288	SPUREK Piotr	Wałbrzych		POL Nsk Runs	78M40/315 M / 846	02:10:35	06.11	+1:03:52	0:21:34 / 994	1:00:11 / 1070	1:33:01 / 1069	2:04:01 / 1055
1057	200	GÓRAJEWSKI Piotr	Świdnica		POL Electrolux Świdnica	91M20/111 M / 847 PowS/298	02:10:40	06.11	+1:03:57	0:21:10 / 927	0:57:28 / 959	1:32:37 / 1060	2:04:19 / 1063
1058	529	ZDRZAŁKA Bartosz	Strzelin		POL	86M30/309 M / 848	02:10:48	06.11	+1:04:04	0:23:07 / 1128	1:01:21 / 1100	1:32:46 / 1063	2:03:55 / 1052
1059	894	ZAWODNIK ANONIMOWY			POL	M30/310 M / 849	02:10:51	06.12	+1:04:07	0:22:45 / 1108	0:59:37 / 1051	1:31:17 / 1037	2:03:35 / 1045
1060	158	JÓZEPIAK Paweł	Myslaków		POL	79M30/311 M / 850 PowS/299	02:10:52	06.12	+1:04:09	0:20:35 / 815	0:57:54 / 981	1:32:30 / 1057	2:03:56 / 1053
1061	1135	SZYMAŃSKI Marek	Rogalin		POL	76M40/316 M / 851	02:11:02	06.12	+1:04:19	0:20:39 / 835	0:57:09 / 937	1:29:39 / 1002	2:03:58 / 1054
1062	1211	POLAK Bogumiła	Wrocław		POL	76K40/76 K / 211	02:11:04	06.12	+1:04:20	0:22:44 / 1102	1:01:41 / 1107	1:33:45 / 1086	2:04:23 / 1064
1063	986	DANIŁÓW Danuta	Wrocław		POL Trenuj Z Nami	73K40/77 K / 212	02:11:07	06.12	+1:04:23	0:22:29 / 1090	1:02:01 / 1113	1:34:29 / 1091	2:04:43 / 1067
1064	616	APRIASZ Rafał	Wrocław		POL	94M20/112 M / 852	02:11:08	06.12	+1:04:24	0:20:43 / 852	0:58:24 / 1005	1:31:57 / 1044	2:04:28 / 1066
1065	199	DĄBROWSKI Piotr	Świdnica		POL Electrolux Świdnica	83M30/312 M / 853 PowS/300	02:11:10	06.13	+1:04:26	0:18:53 / 527	0:51:28 / 618	1:33:18 / 1072	2:05:01 / 1072
1066	1207	KOMAR Anna	Brzezinka Średzka		POL	81K30/82 K / 213	02:11:10	06.13	+1:04:27	0:21:06 / 914	0:59:40 / 1053	1:32:12 / 1052	2:03:55 / 1051
1067	756	DRABIK Marcin	Wrocław		POL Wkb Piast/morsy Wrocławskie	71M40/317 M / 854	02:11:17	06.13	+1:04:34	0:21:35 / 998	0:59:59 / 1061	1:32:05 / 1050	2:04:18 / 1062
1068	404	PORĘBSKA Anna	Bierzów		POL Biegam Bo Lubie	80K30/83 K / 214	02:11:25	06.13	+1:04:41	0:21:46 / 1017	0:58:20 / 1001	1:30:51 / 1030	2:04:24 / 1065
1069	105	PACZKOWSKI Sebastian	Świdnica		POL	77M40/318 M / 855 PowS/301IT/31	02:11:28	06.13	+1:04:45	0:22:38 / 1099	1:01:37 / 1104	1:34:14 / 1088	2:05:27 / 1076
1070	823	ŚLIWIŃSKA Paulina	Trzebnica		POL	78K40/78 K / 215	02:11:42	06.14	+1:04:58	0:22:42 / 1101	1:01:11 / 1096	1:33:25 / 1075	2:05:03 / 1073
1071	2006	BAJEWSKA Wioletta			POL `biegam Bo Lubie`	77K40/79 K / 216	02:11:43	06.14	+1:04:59	0:22:44 / 1103	1:01:11 / 1097	1:33:29 / 1078	2:05:03 / 1074
1072	822	STYRCZULA Grzegorz	Smolec		POL	77M40/319 M / 856	02:11:49	06.14	+1:05:05	0:22:09 / 1063	1:00:39 / 1082	1:33:20 / 1074	2:05:00 / 1071
1073	1159	PILITOWSKI Marcin	Bolesławiec		POL	75M40/320 M / 857	02:11:57	06.15	+1:05:13	0:20:42 / 843	1:00:05 / 1065	1:32:58 / 1066	2:04:45 / 1068
1074	1171	PRUSKI Piotr	Szczawno-zdrój		POL Ronal Polska Run	86M30/313 M / 858	02:12:00	06.15	+1:05:16	0:21:13 / 941	0:57:38 / 965	1:30:20 / 1024	2:05:05 / 1075
1075	908	SUDUL Bartosz	Jerzmanki		POL	73M40/321 M / 859	02:12:01	06.15	+1:05:18	0:20:42 / 846	0:58:49 / 1021	1:33:00 / 1068	2:04:45 / 1069
1076	1120	HAPEL Hanna	Głogów		POL	00K20/42 K / 217	02:12:09	06.15	+1:05:25	0:20:32 / 806	0:59:56 / 1058	1:32:40 / 1062	2:05:35 / 1078
1077	7097	WRONA Łukasz	Boleścin		POL Aktywny Wałbrzych	81M30/314 M / 860 PowS/302	02:12:19	06.16	+1:05:35	0:19:22 / 612	1:05:28 / 1159	1:36:40 / 1122	2:06:04 / 1081
1078	679	KOWZAN Marzena	Wałbrzych		POL Nsk Runs	78K40/80 K / 218	02:12:20	06.16	+1:05:37	0:19:24 / 623	1:05:30 / 1160	1:36:41 / 1123	2:06:05 / 1082
1079	991	MARCZUKIEWICZ Aleksandra	Wrocław		POL Wkurw_team	84K30/84 K / 219	02:12:21	06.16	+1:05:38	0:22:45 / 1105	1:01:37 / 1103	1:34:38 / 1094	2:06:11 / 1084
1080	726	RÓŻAŃSKA Karolina	Dzierżonów		POL	85K30/85 K / 220	02:12:22	06.16	+1:05:38	0:22:48 / 1111	1:01:43 / 1108	1:34:38 / 1095	2:06:22 / 1086
1081	14	MAZUREK Leszek	Świdnica		POL Urząd Miejski W Świdnicy	55M60/28 M / 861 PowS/303	02:12:25	06.16	+1:05:42	0:20:33 / 807	0:59:28 / 1045	1:33:18 / 1073	2:05:00 / 1070
1082	517	WESOŁOWSKA Urszula	Nowa Ruda		POL	71K40/81 K / 221	02:12:40	06.17	+1:05:57	0:21:01 / 900	0:59:13 / 1042	1:32:00 / 1045	2:05:37 / 1079
1083	916	KONOP Maciej	Wałbrzych		POL	00M20/113 M / 862	02:12:45	06.17	+1:06:02	0:19:25 / 629	0:59:44 / 1056	1:32:36 / 1059	2:06:11 / 1083

(*)- Czas netto dla pierwszych 50-ciu na mecie / Nettime for first 50 on finish line

Klasyfikacja wg czasów netto (poza 50-cioma pierwszymi na mecie).

Msc Rank	Nr Bib	Nazwisko i imię Name	Miejscowość City	Kraj Nat.	Druż / Klub Team / Club	R-k Klasyfikacje YoBRanks	Czas Time	Tempo m/km	diff Net	Check points			
1084	970	SKWAREK Elżbieta	Bielawa		POL Bielawska Akademia Biegania	77K40/82 K / 222	02:12:47	06.17	+1:06:03	0:20:38 / 834	0:58:17 / 999	1:31:42 / 1042	2:05:50 / 1080
1085	311	BURZYŃSKA Natalia	Witoszów Dolny		POL	72K40/83 K / 223 PowS/304	02:12:47	06.17	+1:06:03	0:22:23 / 1080	1:00:48 / 1085	1:33:38 / 1080	2:06:35 / 1090
1086	312	BURZYŃSKI Krzysztof	Witoszów Dolny		POL	71M40/322 M / 863 PowS/305	02:12:48	06.17	+1:06:05	0:22:24 / 1084	1:00:49 / 1088	1:33:38 / 1081	2:06:35 / 1089
1087	733	WALNIK Rafał	Kraków		POL Ren Running Team	73M40/323 M / 864	02:12:49	06.17	+1:06:05	0:23:32 / 1145	1:04:06 / 1143	1:35:52 / 1115	2:06:43 / 1094
1088	313	BURZYŃSKI Marek	Witoszów Dolny		POL	97M20/114 M / 865 PowS/306	02:12:49	06.17	+1:06:06	0:22:25 / 1085	1:00:49 / 1087	1:33:38 / 1082	2:06:36 / 1091
1089	724	ŁOSKOT Marek	Wałbrzych		POL	76M40/324 M / 866	02:12:51	06.17	+1:06:07	0:23:00 / 1124	1:02:58 / 1129	1:35:25 / 1109	2:06:35 / 1088
1090	196	NOWAKOWSKA Aurelia	Świdnica		POL	87K30/86 K / 224 PowS/307	02:12:54	06.17	+1:06:11	0:23:53 / 1159	1:03:40 / 1137	1:35:43 / 1113	2:06:31 / 1087
1091	8	JAMRO Monika	Bystrzyca Dolna		POL Um	76K40/84 K / 225 PowS/308	02:13:05	06.18	+1:06:21	0:23:57 / 1160	1:03:23 / 1135	1:35:15 / 1106	2:06:39 / 1092
1092	75	ZARYCHTA Waldemar	Świdnica		POL Świdnicka Grupa Biegowa	64M50/82 M / 867 PowS/309	02:13:06	06.18	+1:06:22	0:19:29 / 645	0:56:31 / 904	1:29:32 / 996	2:05:31 / 1077
1093	940	CHELMINIAK Dominik	Królikowice		POL Drużyna Szpiku	73M40/325 M / 868	02:13:23	06.19	+1:06:39	0:21:40 / 1005	1:00:01 / 1063	1:33:40 / 1083	2:06:20 / 1085
1094	181	BANASZCZAK Dagmara	Jaworzyna Śląska		POL Świdnicka Grupa Biegowa	90K20/43 K / 226 PowS/310	02:13:31	06.19	+1:06:47	0:21:54 / 1038	1:01:11 / 1098	1:33:55 / 1087	2:07:03 / 1098
1095	1294	MICHALSKA Agnieszka	Świnoujście		POL	62K50/11 K / 227	02:13:59	06.21	+1:07:15	0:23:29 / 1142	1:03:04 / 1130	1:35:42 / 1112	2:07:35 / 1103
1096	805	JAKUBOWSKI Bartłomiej	Wrocław		POL	83M30/315 M / 869	02:14:01	06.21	+1:07:17	0:23:23 / 1135	1:01:56 / 1110	1:35:55 / 1116	2:07:29 / 1102
1097	1316	FIESZAK Iwona	Chwałow		POL	82K30/87 K / 228	02:14:03	06.21	+1:07:19	0:23:39 / 1152	1:02:35 / 1124	1:35:21 / 1108	2:07:53 / 1109
1098	16	NESLADKOVA Dagmar	Trutnov		CZE Olin Car Ski Team	82K30/88 K / 229	02:14:08	06.21	+1:07:25	0:21:55 / 1039	1:00:06 / 1067	1:32:54 / 1064	2:06:52 / 1096
1099	992	JUDOVA Petra	Trutnov		CZE Trutnov	75K40/85 K / 230	02:14:09	06.21	+1:07:26	0:21:55 / 1043	1:00:09 / 1068	1:32:58 / 1065	2:06:53 / 1097
1100	147	BOROWIAK Małgorzata	Świebodzice		POL	74K40/86 K / 231 PowS/311	02:14:12	06.21	+1:07:28	0:23:00 / 1123	1:02:24 / 1119	1:35:10 / 1105	2:07:18 / 1100
1101	939	JANKOWSKI Tomasz	Świdnica		POL Helen Team	88M30/316 M / 870 PowS/312	02:14:13	06.21	+1:07:29	0:20:42 / 848	0:58:42 / 1016	1:32:01 / 1047	2:06:40 / 1093
1102	1077	KOTECKI Krzysztof	Wrocław		POL	92M20/115 M / 871	02:14:15	06.21	+1:07:31	0:22:19 / 1073	1:00:38 / 1081	1:33:41 / 1085	2:07:43 / 1105
1103	1078	POPLAWSKA Kamila	Wrocław		POL	94K20/44 K / 232	02:14:20	06.22	+1:07:36	0:21:54 / 1037	1:00:34 / 1078	1:33:37 / 1079	2:07:46 / 1108
1104	409	GAWLEWICZ Piotr	Wałbrzych		POL	69M40/326 M / 872	02:14:21	06.22	+1:07:37	0:22:39 / 1100	1:01:39 / 1106	1:34:50 / 1099	2:07:36 / 1104
1105	1115	STEPNIOWSKI Jędrzej	Wrocław		POL	92M20/116 M / 873	02:14:23	06.22	+1:07:39	0:22:22 / 1076	1:00:41 / 1083	1:33:41 / 1084	2:07:46 / 1107
1106	1215	GAJEK Marcin	Bielany		POL	84M30/317 M / 874	02:14:25	06.22	+1:07:42	0:22:34 / 1096	0:59:58 / 1060	1:33:25 / 1076	2:07:18 / 1101
1107	1062	ZATYCKI Robert	Wrocław		POL Rst Software Masters	71M40/327 M / 875 IT/32	02:14:39	06.22	+1:07:56	0:22:45 / 1106	1:03:10 / 1133	1:36:22 / 1120	2:08:06 / 1110
1108	1204	TATROCKI Krzysztof	Sobótka		POL	69M40/328 M / 876	02:14:43	06.23	+1:07:59	0:22:18 / 1071	1:00:26 / 1075	1:33:29 / 1077	2:07:45 / 1106
1109	214	IWAN Katarzyna	Świdnica		POL	82K30/89 K / 233 PowS/313	02:14:49	06.23	+1:08:06	0:18:55 / 531	0:55:48 / 863	1:29:16 / 994	2:07:09 / 1099
1110	272	KI Mateusz	Świdnica		POL Skt Tiger Świdnica	94M20/117 M / 877 PowS/314	02:14:53	06.23	+1:08:10	0:20:36 / 825	0:58:38 / 1014	1:31:07 / 1035	2:06:43 / 1095
1111	28	KOMADA Wojciech	Świdnica		POL	79M30/318 M / 878 PowS/315	02:15:04	06.24	+1:08:20	0:24:45 / 1184	1:04:56 / 1154	1:37:22 / 1129	2:08:51 / 1112
1112	776	PŁOSKI Jacek	Olawa		POL	83M30/319 M / 879	02:15:26	06.25	+1:08:42	0:23:35 / 1148	1:02:21 / 1118	1:35:39 / 1110	2:08:24 / 1111
1113	24	DIUWE Marzena	Świdnica		POL	86K30/90 K / 234 PowS/316	02:15:37	06.25	+1:08:54	0:24:46 / 1185	1:04:59 / 1156	1:37:28 / 1131	2:09:12 / 1114
1114	875	KOCIÓLEK Adrian	Wrocław		POL	88M30/320 M / 880	02:15:55	06.26	+1:09:11	0:20:44 / 855	0:58:31 / 1012	1:34:32 / 1092	2:09:06 / 1113
1115	1319	KOSIEWICZ Tomasz	Strzegom		POL Grupa Biegowa Bez Granic	87M30/321 M / 881 PowS/317	02:16:11	06.27	+1:09:27	0:21:53 / 1032	1:01:50 / 1109	1:36:42 / 1125	2:09:44 / 1119
1116	57	DZIURSKI Paweł	Świdnica		POL	79M30/322 M / 882 PowS/318	02:16:13	06.27	+1:09:29	0:24:03 / 1163	1:04:19 / 1146	1:37:52 / 1137	2:09:28 / 1116
1117	821	RAJCA Marta	Olszyniec		POL	82K30/91 K / 235	02:16:14	06.27	+1:09:31	0:24:04 / 1164	1:04:19 / 1147	1:37:52 / 1138	2:09:28 / 1117
1118	453	KACZMAREK Sylwia	Zielona Góra		POL	76K40/87 K / 236	02:16:27	06.28	+1:09:44	0:22:30 / 1091	1:02:49 / 1126	1:36:41 / 1124	2:10:03 / 1120
1119	206	ŁUCZAK Marcin	Żarów		POL Żarów Biega	77M40/329 M / 883 PowS/319	02:16:54	06.29	+1:10:11	0:23:39 / 1151	1:03:08 / 1131	1:35:41 / 1111	2:09:32 / 1118
1120	949	ŚLUSARCZYK Patrycja	Kamieniec		POL Adrian Danilewicz Group	86K30/92 K / 237	02:17:14	06.30	+1:10:31	0:23:03 / 1127	1:03:14 / 1134	1:37:27 / 1130	2:10:23 / 1121
1121	126	CHOJNOWSKI Łukasz	Świdnica		POL	80M30/323 M / 884 PowS/320	02:17:15	06.30	+1:10:32	0:20:12 / 757	0:58:19 / 1000	1:34:18 / 1090	2:09:23 / 1115

(*)- Czas netto dla pierwszych 50-ciu na mecie / Nettime for first 50 on finish line

Klasyfikacja wg czasów netto (poza 50-cioma pierwszymi na mecie).

Msc Rank	Nr Bib	Nazwisko i imię Name	Miejscowość City	Kraj Nat.	Druż / Klub Team / Club	R-k Klasyfikacje YoBRanks	Czas Time	Tempo m/km	diff Net	Check points			
1122	893	BUJAK Łukasz	Wrocław	POL		85M30/324 M / 885	02:17:28	06.30	+1:10:45	0:22:56 / 1119	1:01:37 / 1105	1:35:58 / 1117	2:10:50 / 1125
1123	1251	NOWAK Łukasz	Wrocław	POL		82M30/325 M / 886	02:17:32	06.31	+1:10:49	0:26:09 / 1203	1:07:35 / 1186	1:40:43 / 1162	2:11:04 / 1127
1124	118	MIEDZIŃSKA Katarzyna	Świdnica	POL		80K30/93 K / 238 PowS/321	02:17:36	06.31	+1:10:52	0:24:38 / 1179	1:05:36 / 1162	1:38:33 / 1144	2:11:24 / 1129
1125	1305	PEKAŁSKI Sebastian	Wrocław	POL		90M20/118 M / 887	02:17:44	06.31	+1:11:01	0:23:19 / 1131	1:02:52 / 1127	1:36:17 / 1118	2:10:33 / 1123
1126	372	RUBASZEWSKI Zbigniew	Wirki	POL		53M60/29 M / 888	02:17:55	06.32	+1:11:11	0:23:24 / 1137	1:04:02 / 1141	1:38:17 / 1143	2:11:01 / 1126
1127	882	PROKOP Elżbieta	Jedlina Zdrój	POL	Biegaj W Jedlinie	82K30/94 K / 239	02:18:00	06.32	+1:11:16	0:24:52 / 1190	1:06:35 / 1172	1:41:17 / 1163	2:12:19 / 1139
1128	427	SĄDEJ Anna	Bielawa	POL	Bielawska Akademia Biegania	83K30/95 K / 240	02:18:01	06.32	+1:11:18	0:21:16 / 952	1:02:35 / 1123	1:36:31 / 1121	2:11:26 / 1131
1129	1275	SOBAŃSKI Krzysztof	Świdnica	POL		71M40/330 M / 889 PowS/322	02:18:04	06.32	+1:11:21	0:22:32 / 1094	1:02:28 / 1120	1:35:50 / 1114	2:10:26 / 1122
1130	1246	POŁOMKA Artur	Leszno	POL		64M50/83 M / 890	02:18:06	06.32	+1:11:22	0:23:31 / 1144	1:03:10 / 1132	1:36:57 / 1126	2:10:33 / 1124
1131	116	SALATA Joanna	Świebodzice	POL		80K30/96 K / 241 PowS/323	02:18:06	06.32	+1:11:22	0:24:38 / 1180	1:05:37 / 1163	1:38:34 / 1145	2:11:25 / 1130
1132	892	DANILEWICZ Damian	Bielawa	POL		85M30/326 M / 891	02:18:08	06.32	+1:11:25	0:23:39 / 1150	1:03:46 / 1138	1:37:42 / 1134	2:11:16 / 1128
1133	1151	PANEK Antonina	Wrocław	POL	Monar Wrocław	97K20/45 K / 242	02:18:23	06.33	+1:11:40	0:24:23 / 1174	1:04:21 / 1148	1:37:59 / 1140	2:11:50 / 1134
1134	545	KASPERCZYK Marlena	Siechnice	POL	Adrian Danilewicz Group	86K30/97 K / 243	02:18:27	06.33	+1:11:43	0:23:33 / 1146	1:04:53 / 1152	1:39:25 / 1150	2:12:10 / 1137
1135	161	SOSIK Tomasz	Świebodzice	POL		70M40/331 M / 892 PowS/324	02:18:33	06.34	+1:11:49	0:22:51 / 1113	1:04:06 / 1144	1:37:59 / 1139	2:11:52 / 1135
1136	1075	WITKOWSKA Agata	Oleśnica	POL		93K20/46 K / 244	02:18:38	06.34	+1:11:55	0:21:46 / 1016	1:02:20 / 1117	1:37:01 / 1127	2:11:39 / 1133
1137	245	ZAWODNIK ANONIMOWY		POL		M40/332 M / 893 PowS/325	02:18:41	06.34	+1:11:58	0:25:42 / 1199	1:06:42 / 1174	1:40:04 / 1156	2:12:21 / 1140
1138	1233	ZARYCH Paweł	Wrocław	POL		81M30/327 M / 894	02:18:53	06.34	+1:12:09	0:22:18 / 1072	1:03:58 / 1140	1:38:13 / 1142	2:12:04 / 1136
1139	628	SIBIŃSKI Dawid	Wrocław	POL		93M20/119 M / 895	02:18:54	06.35	+1:12:10	0:25:35 / 1198	1:06:21 / 1168	1:39:55 / 1155	2:12:23 / 1141
1140	11	KASPROWICZ-GLĄDYSZ Maria	Świdnica	POL	Urząd Miejski W Świdnicy	51K60/4 K / 245 PowS/326	02:19:18	06.36	+1:12:34	0:23:57 / 1161	1:03:47 / 1139	1:37:44 / 1135	2:12:13 / 1138
1141	218	RZECZKOWSKI Paweł	Swidnica	POL	Po Godzinach Pracy	91M20/120 M / 896 PowS/327	02:19:23	06.36	+1:12:40	0:21:16 / 955	0:59:32 / 1046	1:34:46 / 1097	2:11:30 / 1132
1142	827	DARGIEWICZ Monika	Nysa	POL		86K30/98 K / 246	02:19:58	06.38	+1:13:15	0:23:31 / 1143	1:04:35 / 1149	1:40:07 / 1158	2:13:06 / 1145
1143	172	MARKOWSKA Anna	Bystrzyca Górna	POL	Marcus Team	82K30/99 K / 247 PowS/328	02:20:11	06.38	+1:13:28	0:23:13 / 1129	1:04:55 / 1153	1:39:07 / 1148	2:13:02 / 1144
1144	201	NOWAK Maciej	Żarów	POL		88M30/328 M / 897 PowS/329IT/33	02:20:48	06.40	+1:14:04	0:23:26 / 1139	1:04:04 / 1142	1:37:31 / 1132	2:13:37 / 1149
1145	140	KOCZKODON Alicja	Świdnica	POL	Biegowa Świdnica	76K40/88 K / 248 PowS/330	02:20:48	06.40	+1:14:05	0:23:25 / 1138	1:05:35 / 1161	1:40:30 / 1159	2:13:34 / 1147
1146	293	SPYCHAJ Łukasz	Świdnica	POL		84M30/329 M / 898 PowS/331	02:20:51	06.40	+1:14:08	0:20:42 / 847	1:00:15 / 1072	1:35:20 / 1107	2:12:32 / 1142
1147	1074	MARZEC Ewa	Kamieniec	POL	Adrian Danilewicz Group	67K50/12 K / 249	02:20:54	06.40	+1:14:10	0:23:27 / 1141	1:04:49 / 1150	1:39:23 / 1149	2:13:50 / 1150
1148	270	KUROWSKI Jakub	Krzczonów	POL		83M30/330 M / 899 PowS/332	02:20:57	06.40	+1:14:13	0:21:04 / 907	1:00:37 / 1080	1:37:36 / 1133	2:13:14 / 1146
1149	848	PODOLSKA-SZACHEWICZ Julita	Kamień Pomorski	POL	Jezowierzegroup	79K30/100 K / 250	02:20:57	06.40	+1:14:14	0:24:42 / 1182	1:04:57 / 1155	1:39:37 / 1153	2:14:10 / 1151
1150	253	MACIUSZEK Janusz	Wierzbna	POL	Aam Running Team	91M20/121 M / 900 PowS/333	02:21:02	06.41	+1:14:19	0:19:28 / 639	0:57:59 / 985	1:35:01 / 1104	2:12:32 / 1143
1151	658	PIASKOWSKI Michał	Wałbrzych	POL	Mad Runners Wałbrzych	88M30/331 M / 901	02:21:08	06.41	+1:14:24	0:22:12 / 1067	1:02:47 / 1125	1:38:06 / 1141	2:13:35 / 1148
1152	1128	DĄBROWSKA Monika	Świdnica	POL	Frog Zumba Świdnica	85K30/101 K / 251 PowS/334	02:21:40	06.42	+1:14:56	0:23:49 / 1157	1:05:00 / 1157	1:39:47 / 1154	2:14:14 / 1152
1153	802	BUDKA Mirosław	Wałbrzych	POL		68M50/84 M / 902	02:21:42	06.43	+1:14:59	0:23:34 / 1147	1:05:56 / 1164	1:42:59 / 1174	2:15:12 / 1154
1154	1012	ADAMSKA Anna	Boguszów-gorce	POL	Faurecia Sports Team	87K30/102 K / 252	02:22:19	06.44	+1:15:35	0:26:22 / 1205	1:08:45 / 1193	1:42:37 / 1169	2:15:28 / 1156
1155	380	WANAT Wacław	Wrocław	POL	Pro-run Wrocław	46M70/5 M / 903	02:22:21	06.44	+1:15:37	0:24:50 / 1187	1:07:05 / 1178	1:42:43 / 1170	2:15:45 / 1157
1156	694	ROGÓŻ Krzysztof	Świdnica	POL	Nie Dotyczy	76M40/333 M / 904 PowS/335	02:22:42	06.45	+1:15:59	0:21:09 / 922	1:02:29 / 1121	1:40:39 / 1161	2:16:18 / 1161
1157	34	WYSZOMIRSKA Agnieszka	Swidnica	POL		82K30/103 K / 253 PowS/336	02:23:13	06.47	+1:16:29	0:22:45 / 1107	1:01:59 / 1112	1:38:42 / 1146	2:15:56 / 1159
1158	35	WYSZOMIRSKI Adam	Świdnica	POL		82M30/332 M / 905 PowS/337IT/34	02:23:14	06.47	+1:16:31	0:22:44 / 1104	1:01:59 / 1111	1:38:44 / 1147	2:15:55 / 1158
1159	1123	KURASIŃSKI Krzysztof	Wrocław	POL	Pro-run Wrocław	69M40/334 M / 906	02:23:41	06.48	+1:16:58	0:25:33 / 1197	1:07:37 / 1187	1:43:46 / 1179	2:17:03 / 1165

(*)- Czas netto dla pierwszych 50-ciu na mecie / Nettime for first 50 on finish line

Klasyfikacja wg czasów netto (poza 50-cioma pierwszymi na mecie).

Msc Rank	Nr Bib	Nazwisko i imię Name	Miejscowość City	Kraj Nat.	Druż / Klub Team / Club	R-k Klasyfikacje YoBRanks	M / K	PowS	Czas Time	Tempo m/km	diff Net	Check points			
1160	830	FRANKÓW Przemysław	Świdnica		POL	89M20/122	M / 907	PowS/338	02:23:43	06.48	+1:16:59	0:22:16 / 1070	1:00:54 / 1092	1:34:35 / 1093	2:14:27 / 1153
1161	49	BATOR Zuzanna	Świdnica		POL Świdnicka Grupa Biegowa	86K30/104	K / 254	PowS/339	02:23:46	06.48	+1:17:02	0:23:47 / 1156	1:07:24 / 1184	1:44:11 / 1183	2:17:00 / 1164
1162	604	ZIMNY Łukasz	Wrocław		POL	81M30/333	M / 908		02:23:59	06.49	+1:17:16	0:20:43 / 851	1:02:13 / 1116	1:39:29 / 1151	2:16:00 / 1160
1163	1066	ŻMUDA Janusz	Wrocław		POL Świętniki Team	83M30/334	M / 909		02:24:01	06.49	+1:17:18	0:23:01 / 1125	1:01:30 / 1102	1:37:02 / 1128	2:15:26 / 1155
1164	890	ZIĘBA Tomasz	Działoszyn		POL	90M20/123	M / 910		02:24:02	06.49	+1:17:18	0:21:28 / 982	1:00:00 / 1062	1:36:18 / 1119	2:16:57 / 1163
1165	1326	PANAS Andrzej	Marcinowice		POL Sobotka	80M30/335	M / 911	PowS/340	02:24:04	06.49	+1:17:20	0:22:58 / 1121	1:04:09 / 1145	1:39:34 / 1152	2:16:33 / 1162
1166	1108	BIERNAT Magdalena	Wrocław		POL	96K20/47	K / 255		02:24:14	06.50	+1:17:30	0:24:39 / 1181	1:07:44 / 1189	1:43:22 / 1176	2:17:39 / 1167
1167	424	SIEDLECKA Joanna	Oleśnica		POL	79K30/105	K / 256		02:24:25	06.50	+1:17:41	0:25:12 / 1193	1:07:17 / 1181	1:42:33 / 1167	2:17:21 / 1166
1168	157	JEZIORNY Grzegorz	Świdnica		POL	81M30/336	M / 912	PowS/341	02:24:38	06.51	+1:17:55	0:26:00 / 1201	1:08:25 / 1192	1:44:09 / 1182	2:17:51 / 1169
1169	271	BIELAWSKA Paulina	Świdnica		POL	80K30/106	K / 257	PowS/342	02:24:47	06.51	+1:18:03	0:26:50 / 1207	1:10:14 / 1200	1:44:46 / 1185	2:18:10 / 1174
1170	575	KŁOCZKO Marcin	Wrocław		POL	78M40/335	M / 913		02:24:55	06.52	+1:18:12	0:20:52 / 876	1:02:53 / 1128	1:37:46 / 1136	2:18:51 / 1175
1171	883	GÓRNICKI Daniel	Jedlina-zdrój		POL Biegaj W Jedlinie	82M30/337	M / 914		02:25:14	06.53	+1:18:30	0:24:54 / 1191	1:06:36 / 1173	1:41:19 / 1164	2:17:51 / 1170
1172	281	KUC Joanna	Świdnica		POL	87K30/107	K / 258	PowS/343	02:25:16	06.53	+1:18:32	0:24:12 / 1169	1:06:31 / 1170	1:42:17 / 1165	2:18:01 / 1172
1173	136	WILCZYŃSKI Adam	Strzelce		POL	76M40/336	M / 915		02:25:30	06.53	+1:18:46	0:24:08 / 1168	1:04:52 / 1151	1:40:05 / 1157	2:17:44 / 1168
1174	291	WŁODAKÓW Katarzyna	Świdnica		POL	79K30/108	K / 259	PowS/344	02:25:46	06.54	+1:19:02	0:23:26 / 1140	1:06:28 / 1169	1:42:49 / 1173	2:17:58 / 1171
1175	279	TUROWSKA Elżbieta	Świdnica		POL Alior Runing Team	87K30/109	K / 260	PowS/345	02:25:49	06.54	+1:19:05	0:24:13 / 1170	1:06:32 / 1171	1:42:18 / 1166	2:18:02 / 1173
1176	1040	DYMAŁA Natalia	Wrocław		POL	85K30/110	K / 261		02:26:02	06.55	+1:19:18	0:24:44 / 1183	1:07:19 / 1182	1:42:47 / 1172	2:18:59 / 1176
1177	1278	STRAK Łukasz	Wrocław		POL Koroniarze_2018	82M30/338	M / 916		02:26:25	06.56	+1:19:42	0:22:36 / 1098	1:05:57 / 1165	1:43:24 / 1177	2:19:42 / 1179
1178	1137	NOWICKI Damian	Wałbrzych		POL	96M20/124	M / 917		02:26:30	06.56	+1:19:46	0:23:49 / 1158	1:05:04 / 1158	1:40:38 / 1160	2:19:22 / 1177
1179	231	KUCZA Daniel	Świdnica		POL Korff Team	77M40/337	M / 918	PowS/346	02:27:01	06.58	+1:20:18	0:24:07 / 1167	1:07:08 / 1179	1:42:45 / 1171	2:19:40 / 1178
1180	873	MAŁKIEWICZ Maciej	Wołów		POL #gdybyniejarek	73M40/338	M / 919		02:27:14	06.58	+1:20:30	0:25:28 / 1196	1:09:06 / 1197	1:45:31 / 1188	2:20:18 / 1184
1181	1320	WERNECKA-KUCZA Agata	Świdnica		POL Korff Team	77K40/89	K / 262		02:27:25	06.59	+1:20:41	0:24:30 / 1176	1:07:33 / 1185	1:43:11 / 1175	2:20:03 / 1182
1182	1346	SZOT Robert	Głogów		POL Cross Straceńców Team	78M40/339	M / 920		02:27:46	07.00	+1:21:03	0:24:51 / 1188	1:10:46 / 1202	1:47:06 / 1193	2:21:13 / 1186
1183	428	BORKOWSKA Małgorzata	Wałbrzych		POL	76K40/90	K / 263		02:27:53	07.00	+1:21:09	0:23:46 / 1155	1:06:51 / 1176	1:43:56 / 1180	2:20:01 / 1181
1184	429	BORKOWSKI Adam	Wałbrzych		POL	74M40/340	M / 921		02:27:54	07.00	+1:21:10	0:23:46 / 1154	1:06:51 / 1175	1:43:58 / 1181	2:20:00 / 1180
1185	697	KOWALEWSKA Katarzyna	Wrocław		POL	73K40/91	K / 264		02:28:02	07.01	+1:21:18	0:25:22 / 1195	1:07:44 / 1190	1:43:41 / 1178	2:20:17 / 1183
1186	351	PRAWDZIK Ryszard	Świdnica		POL Żarów Biega	49M60/30	M / 922	PowS/347	02:28:31	07.02	+1:21:47	0:22:49 / 1112	1:06:11 / 1166	1:42:37 / 1168	2:20:46 / 1185
1187	533	BORKOWSKA Barbara	Wrocław		POL Adrian Danilewicz Group	75K40/92	K / 265		02:29:01	07.03	+1:22:17	0:24:23 / 1175	1:08:09 / 1191	1:44:52 / 1187	2:21:17 / 1187
1188	68	LATAŁA Izabela	Świdnica		POL	71K40/93	K / 266	PowS/348	02:30:14	07.07	+1:23:30	0:24:18 / 1172	1:07:40 / 1188	1:45:41 / 1189	2:21:59 / 1188
1189	344	MADZIARA Anna	Świdnica		POL	81K30/111	K / 267	PowS/349	02:30:53	07.09	+1:24:09	0:24:50 / 1186	1:10:32 / 1201	1:47:31 / 1195	2:23:23 / 1189
1190	123	SIOREK Paulina	Świdnica		POL	91K20/48	K / 268	PowS/350	02:32:11	07.12	+1:25:27	0:27:25 / 1212	1:14:34 / 1206	1:52:08 / 1201	2:25:31 / 1194
1191	124	BUDKIEWICZ Katarzyna	Świdnica		POL	91K20/49	K / 269	PowS/351	02:32:11	07.12	+1:25:28	0:27:27 / 1213	1:14:35 / 1207	1:52:08 / 1202	2:25:32 / 1195
1192	685	KRZYSZTOŃ Aleksandra	Wrocław		POL	84K30/112	K / 270		02:32:15	07.13	+1:25:31	0:24:05 / 1165	1:06:57 / 1177	1:44:51 / 1186	2:23:55 / 1190
1193	255	PATRYKĄT Paweł	Świdnica		POL Electrolux Świdnica	89M20/125	M / 923	PowS/352	02:32:48	07.14	+1:26:05	0:25:20 / 1194	1:08:56 / 1196	1:46:57 / 1192	2:25:19 / 1193
1194	73	FARNHOLTZ Paweł	Roztoka		POL Grupa Biegowa Bez Granic	82M30/339	M / 924	PowS/353	02:33:32	07.16	+1:26:48	0:19:56 / 727	0:52:12 / 663	1:48:40 / 1198	2:25:05 / 1192
1195	92	SZYMAŃSKA Maria	Strzegom		POL Strzegomska Dwunastka	59K50/13	K / 271	PowS/354	02:33:36	07.16	+1:26:52	0:24:34 / 1178	1:07:15 / 1180	1:44:21 / 1184	2:24:59 / 1191
1196	1257	HYSYK Aneta	Wrocław		POL Noa	90K20/50	K / 272		02:34:30	07.19	+1:27:47	0:25:43 / 1200	1:11:18 / 1203	1:48:57 / 1199	2:26:44 / 1196
1197	359	BIAŁOŃ Kazimierz	Wałbrzych		POL	55M60/31	M / 925		02:36:17	07.24	+1:29:33	0:24:15 / 1171	1:08:55 / 1195	1:48:09 / 1196	2:28:07 / 1197

(*)- Czas netto dla pierwszych 50-ciu na mecie / Nettime for first 50 on finish line

Klasyfikacja wg czasów netto (poza 50-cioma pierwszymi na mecie).

Msc Rank	Nr Bib	Nazwisko i imię Name	Miejscowość City	Kraj Nat.	Druż / Klub Team / Club	R-k Klasyfikacje YoBRanks	Czas Time	Tempo m/km	diff Net	Check points
1198	867	STAŃCZYK Korneliusz	Świdnica		POL Mastermind Runners	85M30/340 M / 926 PowS/355	02:36:57	07.26	+1:30:14	0:23:17 / 1130 1:06:20 / 1167 1:46:06 / 1190 2:28:15 / 1198
1199	1000	DUDEK Adrianna	Siechnice		POL Adrian Danilewicz Group	77K40/94 K / 273	02:37:08	07.26	+1:30:24	0:23:24 / 1136 1:07:19 / 1183 1:46:42 / 1191 2:29:01 / 1200
1200	999	DUDEK Marek	Siechnice		POL Adrian Danilewicz Group	77M40/341 M / 927	02:37:10	07.26	+1:30:26	0:23:58 / 1162 1:09:39 / 1198 1:48:15 / 1197 2:29:02 / 1201
1201	210	GÓRNIAK Urszula	Świdnica		POL	94K20/51 K / 274 PowS/356	02:37:36	07.28	+1:30:53	0:24:31 / 1177 1:09:55 / 1199 1:51:57 / 1200 2:29:50 / 1202
1202	1188	KOPACKI Tomasz	Wroclaw		POL	86M30/341 M / 928	02:37:57	07.29	+1:31:14	0:24:51 / 1189 1:08:48 / 1194 1:47:26 / 1194 2:28:57 / 1199
1203	1292	PLATA-PROSUL Anna	Bielawa		POL	81K30/113 K / 275	02:44:52	07.48	+1:38:08	0:26:11 / 1204 1:13:54 / 1205 1:54:53 / 1203 2:36:26 / 1203
1204	1095	MADEJOWSKA Joanna	Wroclaw		POL Madrun	78K40/95 K / 276	02:46:05	07.52	+1:39:21	0:27:18 / 1210 1:17:11 / 1211 1:58:46 / 1208 2:37:58 / 1205
1205	1298	EFKA Pani	Świdnica		POL	74K40/96 K / 277 PowS/357	02:46:29	07.53	+1:39:45	0:25:09 / 1192 1:13:28 / 1204 1:55:16 / 1204 2:37:27 / 1204
1206	447	HABRYCH Marek	Wałbrzych		POL Amator	53M60/32 M / 929	02:46:58	07.54	+1:40:15	0:27:04 / 1208 1:15:51 / 1210 1:57:04 / 1206 2:38:05 / 1206
1207	430	BRASZKA Paulina	Kłodzko		POL Zabiegany Kayser	94K20/52 K / 278	02:47:33	07.56	+1:40:49	0:26:26 / 1206 1:15:17 / 1209 1:57:19 / 1207 2:38:29 / 1207
1208	113	PRZYBYLSKI Zbigniew	Strzegom		POL Strzegomska Dwunastka	60M50/85 M / 930 PowS/358	02:49:18	08.01	+1:42:34	0:27:54 / 1214 1:19:24 / 1214 2:00:19 / 1209 2:41:18 / 1209
1209	788	KRAUS Przemysław	Pieszycy		POL Żarów Biega	79M30/342 M / 931	02:50:13	08.04	+1:43:30	0:26:02 / 1202 1:14:55 / 1208 1:56:25 / 1205 2:41:01 / 1208
1210	1170	CENDROWICZ Klaudia	Wroclaw		POL Monar Wroclaw	99K20/53 K / 279	02:56:09	08.20	+1:49:25	0:27:18 / 1209 1:18:06 / 1212 2:02:46 / 1210 2:47:19 / 1210
1211	265	DĘBICKA Joanna	Wroclaw		POL Ks Mama	73K40/97 K / 280	02:56:09	08.20	+1:49:25	0:27:19 / 1211 1:18:08 / 1213 2:02:47 / 1211 2:47:20 / 1211
1212	366	PIETKIEWICZ Waldemar	Dzierżoniów		POL Ognisko Tłf Dzierżoniów	43M70/6 M / 932	03:12:07	09.06	+2:05:23	0:29:55 / 1215 1:25:18 / 1215 2:13:02 / 1212
340	MICHALSKI Marcei	Jelenia Góra		POL		75	DNF			
364	JASIECKI Narcyz	Świdnica		POL Świdnicka Grupa Biegowa		43	DNF		0:19:23 / 617	0:52:37 / 684
371	BODYS Zbigniew	Ostrów		POL		54	DNF		0:21:19 / 964	
373	WIECZOREK Marian	Wroclaw		POL Dozamel-solidarność		57	DNF			
376	LESZCZYŃSKI Eugeniusz	Piława Góra		POL		49	DNF		0:19:42 / 700	0:57:01 / 926
791	BOROWIEC Krzysztof	Gluszyca		POL Temppo Wałbrzych		69	DNF			0:51:18 / 596
1350	MARCIAK Czesław	Bielawa		POL Wkb Piast Wroclaw		29	DNF		0:45:29 / 1216	
39	CHRIST Tomasz	Świdnica		POL		73	DNS			
51	PELINSKI Andrzej	Świdnica		POL		69	DNS			
64	BASIS Bartosz	Świdnica		POL		90	DNS			
85	NOSZCZYK Rafał	Świdnica		POL Świdnicka Grupa Biegowa / Maja Team		88	DNS			
94	TYBURCZY Jacek	Świdnica		POL		71	DNS			
107	KAMIŃSKI Ireneusz	Świdnica		POL Amator		75	DNS			
125	PIEKARSKA Karina	Świebodzice		POL Grupa Biegowa Bez Granic		75	DNS			
162	PIKUL Joanna	Świebodzice		POL		79	DNS			
166	BADOWSKA Katarzyna	Lubachów		POL		81	DNS			
169	KLUCZYŃSKI Marcin	Świebodzice		POL		92	DNS			
170	KLUCZYŃSKI Mirosław	Świebodzice		POL		63	DNS			
225	FLAKA Paweł	Burkatów		POL		80	DNS			
230	MLAK Kazimierz	Milikowice		POL Wielka Sowa		58	DNS			
251	JESIONEK Adam	Świdnica		POL Electrolux Świdnica		90	DNS			
277	CZARKOWSKI Norbert	Świebodzice		POL Temppo Wałbrzych		74	DNS			
292	KUKUŁKA Wiesław	Świdnica		POL		63	DNS			











(*)- Czas netto dla pierwszych 50-ciu na mecie / Nettime for first 50 on finish line

Klasyfikacja wg czasów netto (poza 50-cioma pierwszymi na mecie).

Msc Rank	Nr Bib	Nazwisko i imię Name	Miejscowość City	Kraj Nat.	Druż / Klub Team / Club	R-k Klasyfikacje YoBRanks	Czas Time	Tempo m/km	diff Net	Check points
	302	NIEMCZUK Przemysław	Świdnica		POL Świdnicka Grupa Biegowa	78	DNS			
	309	SZCZEBIOTOWSKI Michał	Świdnica		POL	82	DNS			
	336	DOBROCHOWSKA Ilona	Strzegom		POL Strzegomska Dwunastka	79	DNS			
	349	CIEŚLAK Zdzisław	Świdnica		POL Temppo Wałbrzych	70	DNS			
	355	MARCINOWSKI Eugeniusz	Bielawa		POL Bielawska Akademia Biegania	56	DNS			
	358	LISOWSKI Czesław	Dzierżonów		POL	45	DNS			
	361	NOSAL Kazimierz	Świdnica		POL Hermes Świdnica	50	DNS			
	363	NOWAK Teresa	Ziębice		POL	54	DNS			
	435	CHRAPCZYŃSKI Krystian	Boguszów-gorce		POL Lubię I Chcę To Biegam	76	DNS			
	492	MIĘTKIEWICZ Jarosław	Wrocław		POL	85	DNS			
	521	RZATKIEWICZ Konrad	Wrocław		POL Ks Dw Opona	79	DNS			
	528	WIECH Łukasz	Dzierżonów		POL Marcus Team	83	DNS			
	542	OTTLIK Adelina	Dobrzykowice		POL	77	DNS			
	549	CZERWONKA Joanna	Lubin		POL	93	DNS			
	550	PASZEK Patrycja	Wrocław		POL	91	DNS			
	554	GÓRKA Bartosz	Wrocław		POL	89	DNS			
	596	CZECH Dorota	Wrocław		POL Pro-run Wrocław	76	DNS			
	617	NIEMIEC-HOFFMAN Joanna	Wałbrzych		POL Biegaj-zapobiegaj	77	DNS			
	634	ZYZAŃSKI Andrzej	Wrocław		POL	75	DNS			
	637	ROŻEŃ Krystyna	Wrocław		POL Trenuj Z Nami	63	DNS			
	646	HOTAŁA Anna	Wrocław		POL Hakuna Matata:)	82	DNS			
	659	JAKUBOWSKI Krzysztof	Świebodzice		POL	74	DNS			
	692	RYMAROWICZ Maciej	Wałbrzych		POL	83	DNS			
	695	GRZESIK Paweł	Wałbrzych		POL Sor Wałbrzych	79	DNS			
	703	ŚLAWIŃSKI Robert	Wałbrzych		POL Biegaj-zapobiegaj	75	DNS			
	747	KWINTA Beata	Dzierżonów		POL Marcus Team	79	DNS			
	752	NOWAK Dawid	Międzylesie		POL Tratwa Brothers	99	DNS			
	753	SZYCHOWIAK Marcin	Sobótka		POL Kb Sobótka	91	DNS			
	754	MACKIEWICZ Piotr	Mokrzeszów		POL	82	DNS			
	768	JUZAK Grzegorz	Legnica		POL	77	DNS			
	803	ŻACH Joanna	Świdnica		POL	86	DNS			
	849	KALENDEK Damian	Wałbrzych		POL Temppo Wałbrzych	85	DNS			
	864	JANUS Monika	Szczawno-zdrój		POL	76	DNS			
	874	WOŁOSZYN Justyna	Miłocice Małe		POL Kb Harcownik	91	DNS			
	920	KOSSOWICZ Krzysztof	Piechowice		POL M&m Running Team	73	DNS			
	923	KUBIK Norbert	Świdnica		POL Aam Running Team	75	DNS			
	1017	KUSZ Maciej	Wrocław		POL Aam Running Team	91	DNS			
	1035	SOCHA Joanna	Szprotawa		POL Cooper Standard	84	DNS			

(*)- Czas netto dla pierwszych 50-ciu na mecie / Nettime for first 50 on finish line

Klasyfikacja wg czasów netto (poza 50-cioma pierwszymi na mecie).

Msc Rank	Nr Bib	Nazwisko i imię Name	Miejscowość City	Kraj Nat.	Druż / Klub Team / Club	R-k Klasyfikacje YoBRanks	Czas Time	Tempo m/km	diff Net	Check points
	1070	IGNASIAK Joanna	Gluszyca	 POL		83	DNS			
	1076	KRASOŃ Andrzej	Dzierżoniów	 POL	Marcus Team	84	DNS			
	1090	SZCZĘDOR Mariola	Dziwiszów	 POL		78	DNS			
	1100	DLUBAŁA Marek	Lubin	 POL	Msport Rcs Team Lubin	81	DNS			
	1267	KWIATKOWSKA Beata	Boguszów-gorce	 POL		77	DNS			
	1300	BUDZISZYN-SAJDAK Małgorzata	Świdnica	 POL	-	74	DNS			
	10000	GAŃCZKOWSKI Adrian	Świdnica	 POL	Świdnickie Forum Rozwoju	84	DNS			
	50207	RADWAN Anna	Wrocław	 POL	Wkb Piast Wrocław	81	DNS			
	50208	FRANKOWSKI Damian	Wrocław	 POL	Wkb Piast Wrocław	70	DNS			
	50209	KUBICKI Tomasz	Olesnica	 POL	Kubisia Team Oleśnica	69	DNS			

Zgłoszonych: 1523	Odebrało nr.: 1270	Wystartowało: 1220	Ukończyło: 1212
-------------------	--------------------	--------------------	-----------------

(*)- Czas netto dla pierwszych 50-ciu na mecie / Nettime for first 50 on finish line